

레포 시장동향

◎ 지난주

주 초 제2금융권 유동성 풍부한 가운데 은행 매수세 유지돼 원천세 납부 규모 상당했음에도 조달여건 양호하였음.

주 중 국고여유자금 환수 등으로 금리 상승 전환했으나 청약자금 유입 및 은행권 매수 참여로 수급 대체로 무난하였음.

주말 앞두고 지방소비세 유입돼 유동성 호전됐지만 한은RP매입 만기에 따른 증권사 매도 증가와 회사채 난항에 따른 정체를 보임.

◎ 금일

건보자금 및 청약자금 유입 기대되나 은행권 매수 강도에 따라 수급 가변적이겠고, 회사채 정체 계속될 전망. 조달금리는 전일 수준을 유지할 것으로 예상됨.

지준 증감 요인

단위 : 억 원

2025.02.14 (금)					2025.02.17 (월)				
지방소비세		83,000			공자기금			7,000	
재정 및 기타		39,000			재정 및 기타			29,000	
한은RP매입 만기(14일)		-75,000			국고채 발행(50년)			-7,000	
국고여유자금 환수		-18,000			국고여유자금 환수			-24,000	
세입 및 기타		-10,000			세입 및 기타			-7,000	
전일 기준	지준	-45,315	적수	-451,691	금일 예상	지준	-43,000	적수	-586,000

Market Data

단위 : 조 원

	레포 거래잔액	MMF 잔고	레포금리	콜금리(C2)	KOFR	기준금리	CD(91일)	국고채(3년)	국고채(5년)
2025.02.10(월)	238.8	212.0	3.03%	3.034%	3.044%	3.00%	2.99%	2.638%	2.713%
2025.02.11(화)	240.0	211.8	3.02%	3.021%	3.034%		2.99%	2.633%	2.715%
2025.02.12(수)	238.7	213.2	3.04%	3.033%	3.054%		2.98%	2.651%	2.744%
2025.02.13(목)	239.4	213.8	3.06%	3.054%	3.073%		2.98%	2.631%	2.732%
2025.02.14(금)	240.6		3.06%	3.057%	3.073%		2.98%	2.611%	2.711%

한국은행 기준금리 추이

단위 : %P

2025.01.16(목)	3.00% (동 결)	2024.08.22(목)	3.50% (동 결)	2024.04.12(금)	3.50% (동 결)	2023.11.30(목)	3.50% (동 결)	2023.07.13(목)	3.50% (동 결)
2024.11.28(목)	3.00% (▼0.25)	2024.07.11(목)	3.50% (동 결)	2024.02.22(목)	3.50% (동 결)	2023.10.19(목)	3.50% (동 결)	2023.05.25(목)	3.50% (동 결)
2024.10.11(금)	3.25% (▼0.25)	2024.05.23(목)	3.50% (동 결)	2024.01.11(목)	3.50% (동 결)	2023.08.24(목)	3.50% (동 결)	2023.04.11(화)	3.50% (동 결)

한국은행 공개시장운영 잔액

단위 : 조 원

◎ RP매입

입찰일	입찰시간	기일	만기일	예정액	응찰금액	평균낙찰금리	낙찰액	회차번호
2025.02.10(월)	14:00~14:10	15	2025.02.25(화)	12.00	14.66	3.01%	12.00	2025-010-015

◎ RP매각

입찰일	입찰시간	기일	만기일	응찰액	금리	낙찰액	낙찰률	회차번호
2025.02.13(목)	14:00~14:10	7	2025.02.20(목)	2.70	3.00%	0.20	7.4%	2025-011-007

◎ 통화안정결제예치금

입찰일	입찰시간	기일	만기일	예정액	응찰금액	낙찰금리	낙찰액	회차번호
2025.01.21(화)	14:00~14:10	28	2025.02.18(화)	0.10	0.23	3.00%	0.10	2025-0002-0028
2025.02.11(화)	14:00~14:10	28	2025.03.11(화)	0.10	0.27	2.95%	0.10	2025-0004-0028

청약 정보

구분	청약명	업체	모집일	환불일	주간사/인수사(증거금)
공모주	엘케이이캠	반도체 소재 기업	2025.02.13(목) ~ 2025.02.14(금)	2025.02.18(화)	신영(1.71조)
공모주	위너스	배선기구 생산 기업	2025.02.13(목) ~ 2025.02.14(금)	2025.02.18(화)	미래(3.16조)
실권주	대한광통신	광섬유 및 케이블 생산 기업	2025.02.13(목) ~ 2025.02.14(금)	2025.02.18(화)	KB(3,648억)
실권주	디에이치오토웨어	전장제품 제조 기업	2025.02.17(월) ~ 2025.02.18(화)	2025.02.20(목)	KB
공모주	대진첨단소재	2차전지 소재 기업	2025.02.20(목) ~ 2025.02.21(금)	2025.02.25(화)	미래,신영
실권주	태성	인쇄회로기판 생산 기업	2025.02.20(목) ~ 2025.02.21(금)	2025.02.25(화)	아이엠

관련 정보

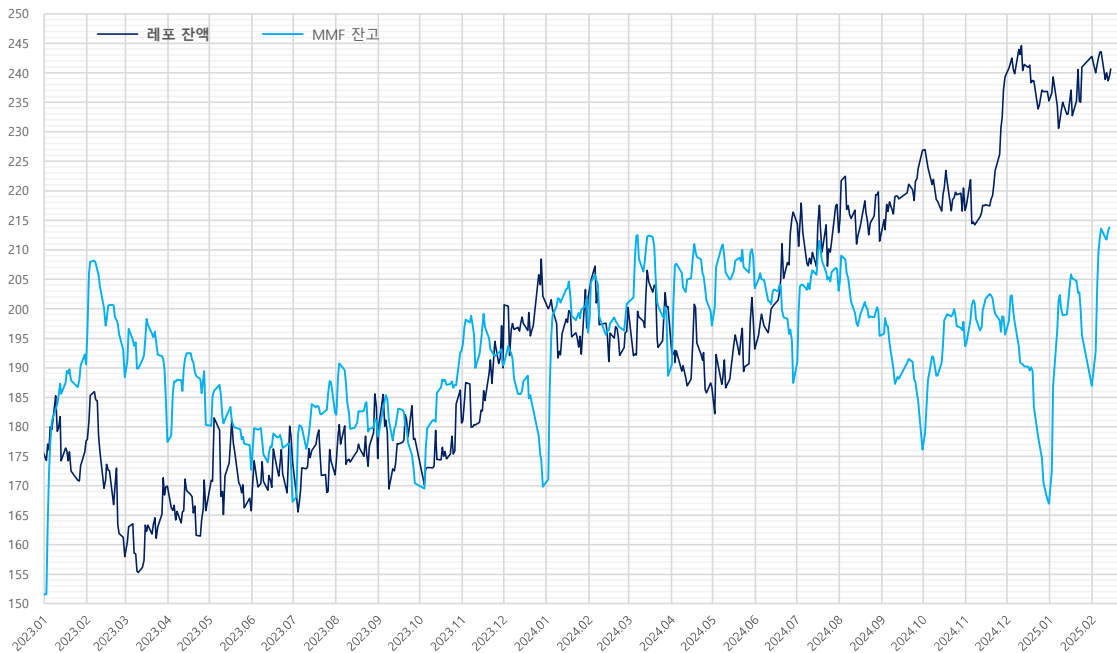
지준일	2025.03.05(수)	금통위	2025.02.25(화)	FOMC	2025.03.18(화) ~ 2025.03.19(수)	한국은행	http://www.bok.or.kr
· 자본시장연구원, KOFR 활성화 현황 및 과제: KOFR 채권과 대출의 중요성 (2025.01.02) www.kcmi.re.kr/publications/pub_detail_view?year=2025&zcd=002001016&zno=1824&cno=6461							
· 한국은행, 2025년 금융통화위원회 정기회의 개최 및 의사록 공개 예정일정 (2024.10.31) www.bok.or.kr/portal/bbs/B0000502/view.do?menuNo=201265&nttld=10087747						경제통계시스템	https://ecos.bok.or.kr
· 한국은행, 2024년 공개시장운영 대상기관 선정 관련 안내 (2024.06.11) www.bok.or.kr/portal/bbs/P0001773/view.do?nttld=10084595&menuNo=200295						무위험지표금리	https://www.kofr.kr
· 한국은행, 공개시장운영 대상기관 확대 및 제도 개선 (2024.01.25) www.bok.or.kr/portal/bbs/P0000559/view.do?nttld=10082072&menuNo=200690						증권정보포털	https://seibro.or.kr
· 한국은행, 대출제도 개편 방향 (2023.07.27) www.bok.or.kr/portal/bbs/P0000559/view.do?nttld=10078655&menuNo=200690						금융투자협회	https://kofiabond.or.kr

지준 계산·적립기간, 금통위 및 FOMC

	지준 계산기간		지준 적립기간		금통위			FOMC
	시작일	마감일	시작일	마감일	통화정책방향 결정회의	정기회의	금융안정회의	
2024년 12월	2024.12.01(일)	2024.12.31(화)	01.09(목)	02.05(수)		2024.12.12(목)	2024.12.24(화)	2024.12.17(화) ~ 2025.12.18(수)
2025년 1월	01.01(수)	01.31(금)	02.06(목)	03.05(수)	01.16(목)	01.23(목)		01.28(화) ~ 01.29(수)
2025년 2월	02.01(토)	02.28(금)	03.06(목)	04.09(수)	02.25(화)	02.13(목)		
2025년 3월	03.01(토)	03.31(월)	04.10(목)	05.07(수)		03.13(목)	03.27(목)	03.18(화) ~ 03.19(수)
2025년 4월	04.01(화)	04.30(수)	05.08(목)	06.11(수)	04.17(목)	04.30(수)		
2025년 5월	05.01(목)	05.31(토)	06.12(목)	07.09(수)	05.29(목)	05.15(목)		05.06(화) ~ 05.07(수)
2025년 6월	06.01(일)	06.30(월)	07.10(목)	08.06(수)	06.12(목)		06.25(수)	06.17(화) ~ 06.18(수)
2025년 7월	07.01(화)	07.31(목)	08.07(목)	09.10(수)	07.10(목)	07.24(목)		07.29(화) ~ 07.30(수)
2025년 8월	08.01(금)	08.31(일)	09.11(목)	10.08(수)	08.28(목)	08.14(목)		
2025년 9월	09.01(월)	09.30(화)	10.09(목)	11.05(수)		09.11(목)	09.25(목)	09.16(화) ~ 09.17(수)
2025년 10월	10.01(수)	10.31(금)	11.06(목)	12.10(수)	10.23(목)	10.30(목)		10.28(화) ~ 10.29(수)
2025년 11월	11.01(토)	11.30(일)	12.11(목)	2026.01.07(수)	11.27(목)	11.13(목)		
2025년 12월	12.01(월)	12.31(수)	2026.01.08(목)	2026.02.04(수)		12.11(목)	12.23(화)	12.09(화) ~ 12.10(수)

레포 거래잔액 및 MMF 잔고 추이

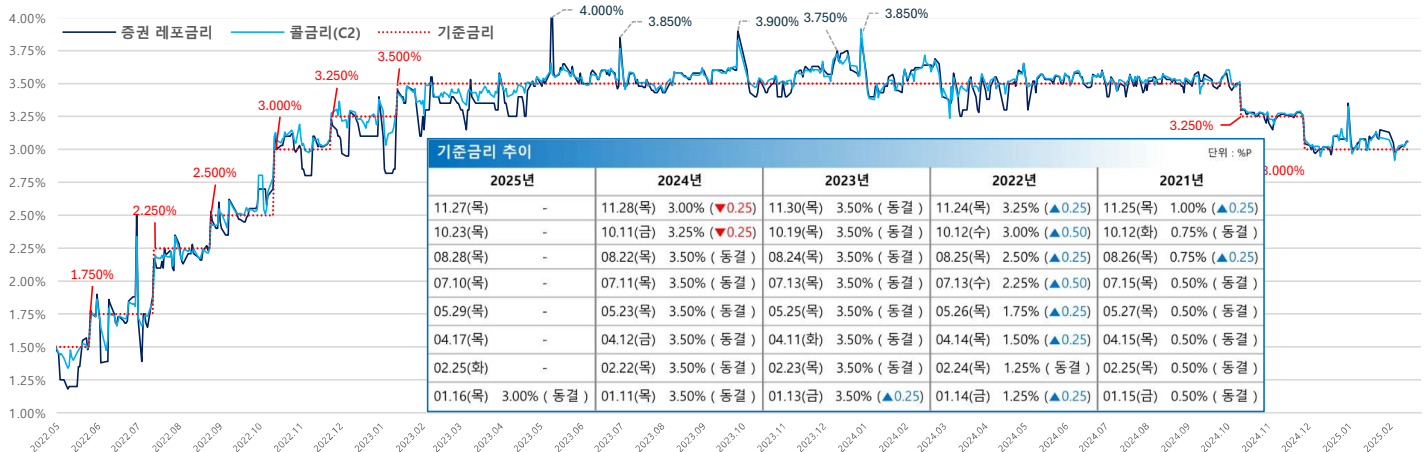
단위 : 조 원



해당연월	MMF	전월대비	전월대비
2025.01.31	186.9	-8.7	19.9
2024.12.31	167.0	-0.8	-28.7
2024.11.29	195.6	-3.0	1.9
2024.10.31	193.7	-4.1	17.5
2024.09.30	176.2	-8.4	-19.3
2024.08.30	195.4	-4.3	-7.6
2024.07.31	203.1	-3.7	15.6
2024.06.28	187.4	-7.1	-16.1
2024.05.31	203.5	-5.4	6.3
2024.04.30	197.1	-2.4	8.5
2024.03.29	188.6	-10.9	-12.4
2024.02.29	201.0	0.2	5.1
2024.01.31	195.9	-5.8	26.1
2023.12.29	169.8	-4.6	-20.6
2023.11.30	190.4	-2.8	-2.5
2023.10.31	192.9	0.3	22.5
2023.09.27	170.4	-2.6	-7.9
2023.08.31	178.3	-2.7	-4.0
2023.07.31	182.4	-5.2	15.1
2023.06.30	167.3	-6.3	-5.4
2023.05.31	172.7	-4.2	-7.6
2023.04.28	180.3	-9.1	2.9
2023.03.31	177.4	-7.4	-10.9
2023.02.28	188.4	-4.7	-2.2
2023.01.31	190.6	-1.6	39.0
2022.12.29	151.5	-5.6	-3.3
2022.11.30	154.8	-3.4	6.3
2022.10.31	148.5	-3.1	6.4
2022.09.30	142.1	-6.4	-10.9
2022.08.31	153.0	-3.7	-0.6
2022.07.29	153.6	-5.2	7.4
2022.06.30	146.2	-5.5	-10.5
2022.05.31	156.6	-1.7	-6.7
2022.04.29	163.4	-6.1	10.4
2022.03.31	153.0	-5.7	-1.2
2022.02.28	154.2	-6.6	-3.8
2022.01.28	158.0	3.8	22.5

자료 : 금융투자협회, 예탁결제원

단기금융시장 금리 추이



기준금리 추이

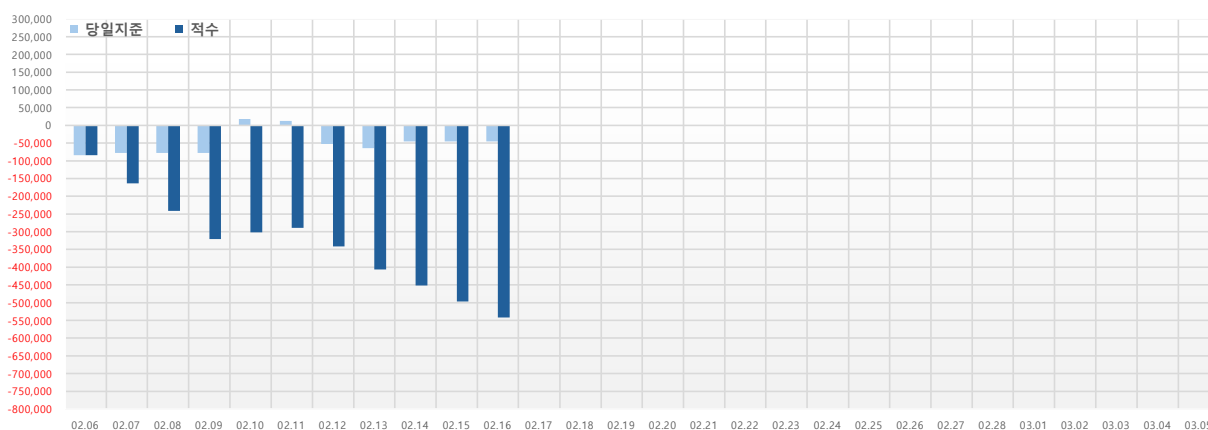
2025년	2024년	2023년	2022년	2021년
11.27(목)	-	11.28(목) 3.00% (▼0.25)	11.30(목) 3.50% (동결)	11.24(목) 3.25% (▲0.25)
10.23(목)	-	10.11(금) 3.25% (▼0.25)	10.19(목) 3.50% (동결)	10.12(화) 3.00% (▲0.50)
08.28(목)	-	08.22(목) 3.50% (동결)	08.24(목) 3.50% (동결)	08.25(목) 2.50% (▲0.25)
07.10(목)	-	07.11(목) 3.50% (동결)	07.13(목) 3.50% (동결)	07.13(수) 2.25% (▲0.50)
05.29(목)	-	05.23(목) 3.50% (동결)	05.25(목) 3.50% (동결)	05.26(목) 1.75% (▲0.25)
04.17(목)	-	04.12(금) 3.50% (동결)	04.11(화) 3.50% (동결)	04.14(목) 1.50% (▲0.25)
02.25(화)	-	02.22(목) 3.50% (동결)	02.23(목) 3.50% (동결)	02.24(목) 1.25% (동결)
01.16(목)	3.00% (동결)	01.11(목) 3.50% (동결)	01.13(금) 3.50% (▲0.25)	01.14(금) 1.25% (▲0.25)
				01.15(금) 0.50% (동결)

단위 : %P

자료 : 한국은행

당일지준 및 적수 추이

단위 : 억 원



당일지준	적수
02.06(목)	-84,620
02.07(금)	-78,592
02.08(토)	-78,592
02.09(일)	-78,592
02.10(월)	17,535
02.11(화)	12,708
02.12(수)	-52,916
02.13(목)	-64,578
02.14(금)	-45,315
02.15(토)	-45,315
02.16(일)	-45,315
02.17(월)	
02.18(화)	
02.19(수)	
02.20(목)	
02.21(금)	
02.22(토)	
02.23(일)	
02.24(월)	
02.25(화)	
02.26(수)	
02.27(목)	
02.28(금)	
03.01(토)	
03.02(일)	
03.03(월)	
03.04(화)	
03.05(수)	