

# Market Daily Report

2025.04.09(수)



<b>레포</b>	은행권 매수 주춤한 반면, 제2금융권 유동성 풍부해 금리 소폭 하락(2.80%→2.78%)했으며, 일반채 및 회사채 조달여건 양호하였음. 장 중 추가 매도 일부 정제됐으나 수급 대체로 무난한 모습을 보였고, 체결금리 낙폭 크지 않았음.
<b>채권</b>	한국 : 국고채 금리 상승. 간밤 미국채 금리가 급등한 흐름에 연동되면서, 아시아장에서 미국채 금리가 반락하고 외국인인 국채선물을 순매수한 데 따라 움직임. 미국 : 미국채 금리는 2년물 제외 상승 마감. 과거 경기침체 때는 장기국채 금리가 하락하는 경향이 있었지만, 트럼프의 관세 불확실성으로 인해 안전자산으로서 미국채 지위가 흔들리며 장기국채 금리가 이틀연속 급등. 장 오전, 트럼프 대통령이 중국을 제외한 다른 모든 국가와는 협상할 수 있다는 입장을 밝혀 위험선호 심리 확산되며 증시 반등했고, 국채 금리 상승. 장 오후, 백악관이 9일부터 중국에 총 104%의 관세가 부과된다는 입장을 재확인한 뒤, 미 증시는 하락했지만 장기국채 금리는 디커플링하며 상승폭 확대.
<b>MONEY</b>	내일 기준자금마감을 앞두고, 금주 환율 움직임에 따른 은행 자금 포지션 변동 (외화 예금 인출 및 배당시즌 따른 기업 자금 움직임)에 온소내 초단기 자금 운용은 자체되며 관망세가 우세한 분위기 형성. 역외 오피로 온소 포린 은행들 4.33-4.35 수준으로 오버나잇 커브 마무리되었고, 미국의 관세 후폭풍에 미국 채권 금리 및 Sofr 금리 변동성 확대에 따른 시장 불확실성을 대비해 포지션은 최소화 하는 중. 연준의 금리 인하에 베팅하는 시장 움직임에 따라 sofr 금리가 전주 대비 6개월 (15-16bp) & 1년물 (25-27bp) 구간이 큰 폭으로 하락세를 보이면서 전일 장기물 역외 오피 공세에 1년물 한국계 해외 점포 위주로 차입 수요가 제시 되었으나, 금일 제시된 장기물은 여제 분위기와 다르게 6개월물 -1년물 구간의 오피가 4.40-4.45 수준으로 오히려 높게 제시되면서 체결은 제한적이었음. 시장은 연준이 빠르면 5월, 6월까지 50bp 기준 금리 인하에 베팅하고 있으나, 관세 전쟁에 따른 인플레이션 우려로 연준이 금리 인하를 회의적으로 보고 있다는 의견도 제시되면서 sofr 장기물 금리가 하락세를 보임에도 금리 인하 경로의 불확실성에 MM마켓에서는 장기물 운용에 대한 부담이 작용하고 있는 듯.
<b>FX SWAP</b>	전일 외환 스와프포인트는 장기물을 중심으로 하락하며 약세를 보임. 1년 만기물의 증가는 전장대비 100전 하락한 -27.40원에 마감했고 6개월 만기물은 시초가 대비 10전 하락한 -15.10원에 마감함. 트럼프 대통령이 중국의 보복 관세에 대해 50%의 추가 관세를 경고하는 등 여전한 미-중 무역 갈등의 긴장 속에 달러-원 환율은 -1,473.20원에 마감하며 금융 위기 이후 최고치를 경신했음. 커스터디 매수세와 위안화 약세 역시 이날 환율 상승세를 뒷받침했고 야간 연장거래에서 환율이 1,479원까지 상승하는 등 위험 회피 심리가 이어짐. 스와프 시장은 미국채 금리 반등 영향으로 전반적으로 하락세를 보임. 미국채 10년물 금리는 관세에 따른 인플레이션 우려로 연준의 금리 인하 경로가 불확실해지자 하루만에 20bp 가까이 급등해 4%대를 회복함. 스와프 시장에서는 장기물 롱 포지션에 대한 부담이 커져 비드 약화 속에 레벨이 밀리는 모습을 보임.
<b>IRS</b>	전일 IRS는 미국채 급등에 따른 국채선물 약세 영향으로 소폭 상승 마감. 초반에는 10년 관련된 스프레드 비드가 올라오며 커브가 움직이는 모습을 보였고 1*10년 비드가 나오며 5.5에 거래가 이뤄졌으며 이후 오피로 분위기를 보임. 1*10년 5.5 오피와 10년 비드가 엮인 1년이 46.5에 거래가 이뤄졌고 오후에는 10년 오피가 내려오며 51/50으로 대치를 이룸. 국채선물 움직임과 연동되어 2*5년이 2.25에 거래되었고 10년이 50에 거래된 후 오피가 내려오며 49.75에 nd/d 초이스를 이루다 거래되었고 1년이 45.5/44.5에서 45.5에 거래되는 모습을 보임. 3년 오피와 10년 비드가 엮인 3*10년 15.75에 거래되었고 5년 비드가 나오며 37에 몇 차례 거래된 후 오피로 분위기를 보임. 막판에는 국채선물 움직임과 연동되어 1.5년 비드가 39.5로, 9개월 비드가 53.5로 올라왔으며 5년이 37.75/37로 대치를 이룸. 마감 이후에는 미국채와 연동되어 4*10년 오피가 13.5로 내려오고 10년 오피가 49.5로 내려옴. 이날 양도성예증서(ccd)는 하락하여 2.74(-0.02)이 고시됨.

단기자금시장						전일 미국 국채 금리			
단위 : 조 원						한국시간 오전 07:05 기준			
레포 거래잔액	MMF 잔고	레포금리	콜금리(C2)	기준금리	CD(91일)	금리	전일대비		
2025.04.02(수)	251.0	209.5	2.73%	2.753%	2.82%	2년물	3.730%	-4.1	
2025.04.03(목)	251.5	213.4	2.74%	2.766%	2.81%	5년물	3.920%	5.1	
2025.04.04(금)	252.5	217.2	2.77%	2.764%	2.78%	10년물	4.298%	11.1	
2025.04.07(월)	253.0	218.2	2.80%	2.782%	2.76%	30년물	4.768%	14.5	
2025.04.08(화)	255.3		2.78%	2.717%	2.74%	10Y-2Y	56.8	15.2	

국내 금융시장 동향			전일 외국인 순매수 순매도			오늘의 채권		
금류업 최종호가수익률			단위 : 억 원			단위 : 억 원		
항목	지표	전일대비	만기	종목	금액	채권 발행	채권 만기	채권 입찰
KOSPI	2,334.23	6.03	27.03.10	국고 25-1	2,300	여전채 2,000	지방채 150	통안채 1년물 5,000억원 입찰
KOSDAQ	658.45	7.15	26.01.02	통안채	1,850	회사채 2,402	여전채 2,400	재정증권 63일물 2.00조원 입찰
달러-원	1,479.00원	7.00원	28.03.10	국고 8-2	1,474		공사채 3,400	
국고3Y	2.413%	0.8	26.09.10	국고 24-9	-399			
국고10Y	2.686%	3.8	28.03.10	국고 23-1	-1,000			
국고10Y-3Y	27.3	3	34.12.10	국고 24-13	-1,405			

Money Market Closing							
KOREAN/FOREIGN				CHINESE			
기간	종가	전일대비	증가	기간	종가	전일대비	증가
O/N	4.36	4.30	4.34	O/N	4.37	4.30	4.34
T/N	4.39	4.31	4.35	T/N	4.37	4.30	4.35
1W	4.42	4.32	4.39	1W	4.38	4.30	4.36
1S	4.52	4.42	4.49	1S	4.55	4.45	4.48
3S	4.55	4.45	4.50	3S	4.55	4.45	4.50
6S	4.50	4.35	4.45	6S	4.47	4.37	4.45
1YR	4.45	4.30	4.40	1YR	4.40	4.30	4.35

FX SWAP CLOSING						ND SPREAD			
단위 : 전. % %p						단위 : 전			
기간	BID/OFFER	CLOSING	USD환산금리	전일대비	KORIBOR	SOFR	TENOR	BID	OFFER
O/N	-9/-5	-7	4.46	-0.01	2.75	4.35000	1M MAR	-253	-247
T/N	-9/-5	-7	4.46	-0.01	2.75	4.34846	1W*1S	-208	-200
1W	-59/-53	-56	4.71	0.00	2.75	4.33924	1*2	-250	-240
1S	-265/-255	-260	4.76	-0.06	2.77	4.30079	1*3	-505	-495
3S	-770/750	-760	4.85	-0.01	2.78	4.20759	1*6	-1250	-1230
6S	-1540/-1480	-1510	4.82	0.04	2.76	4.01277	1*9	-1890	-1860
1YR	-2790/-2690	-2740	4.60	0.04	2.68	3.70806	1*12	-2450	-2410

국내외 일정	
<b>FOMC</b>	1.28~1.29 / 3.18~3.19 / 5.6~5.7 / 6.17~6.18 / 7.29~7.30 / 9.16~9.17 / 10.28~10.29 / 12.9~12.10
<b>금통위</b>	1.16(목) / 2.25(화) / 4.17(금) / 5.29(목) / 7.10(목) / 8.28(목) / 10.23(금) / 11.27(목)
<b>지준일</b>	1.8(수) / 2.5(수) / 3.5(수) / 4.9(수) / 5.7(수) / 6.11(수) / 7.9(수) / 8.6(수) / 9.10(수) / 10.8(수) / 11.5(수) / 12.10(수)

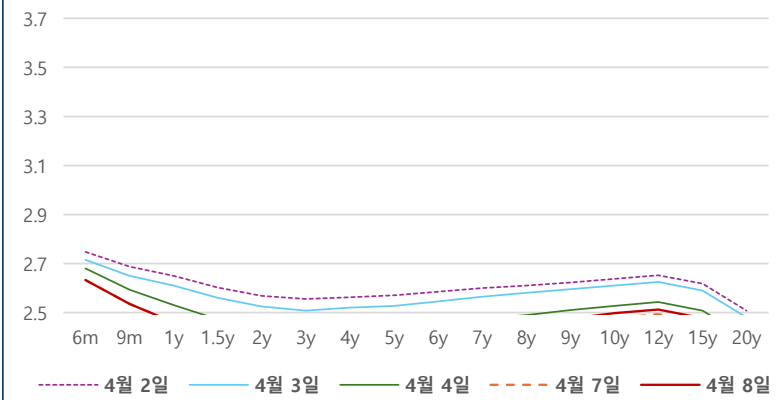
IRS 데일리 증가

4월 8일

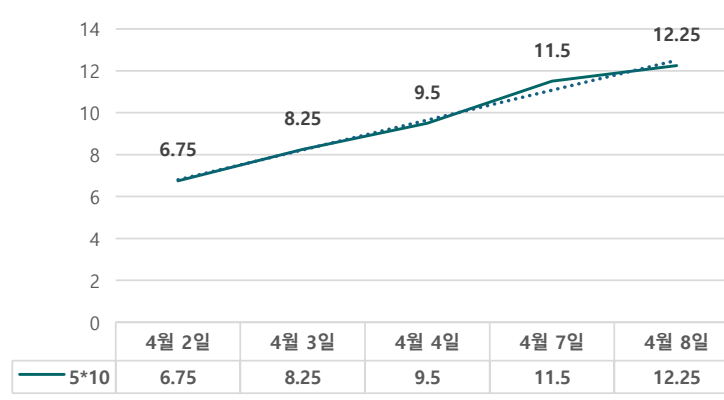
단위 : %, bp

구분	증가	전일대비
6m	2.6325	0.00
9m	2.5350	0.00
1y	2.4600	0.00
1.5y	2.3950	0.00
2y	2.3550	0.00
3y	2.3450	1.00
4y	2.3600	1.25
5y	2.3750	1.25
6y	2.4025	1.25
7y	2.4325	1.75
8y	2.4550	1.75
9y	2.4750	1.75
10y	2.4975	2.00
12y	2.5125	2.00
15y	2.4775	2.00
20y	2.3675	2.00

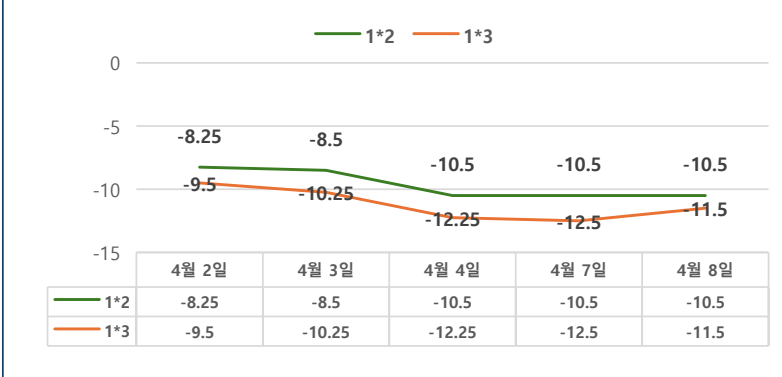
IRS 증가



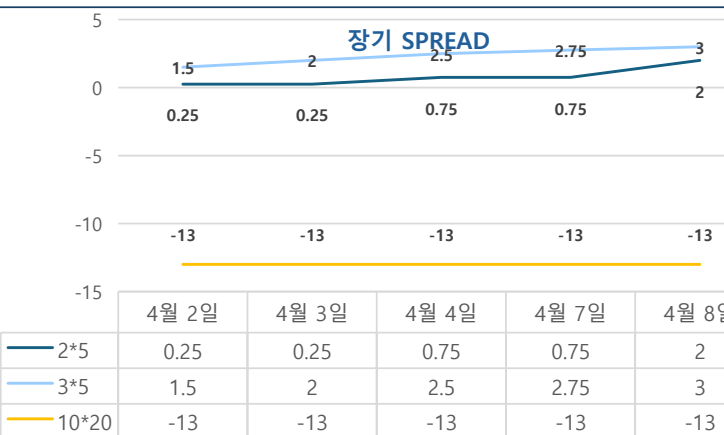
5\*10 SPREAD



단기 SPREAD



장기 SPREAD



IRS 주요 커브

SPREAD

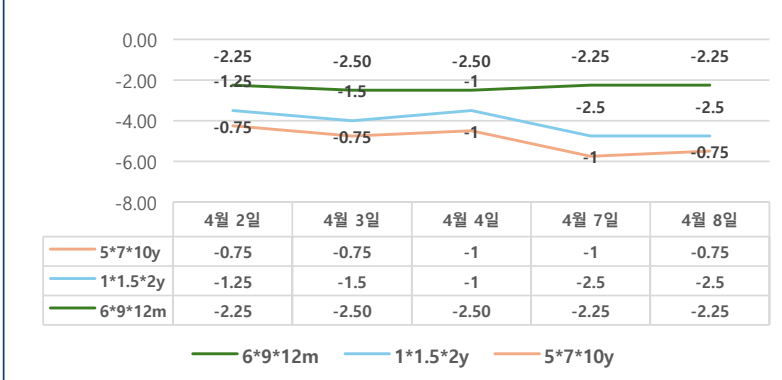
구분	증가	전일대비
1*2y	-10.50	0.00
1*3y	-11.50	1.00
2*5y	2.00	1.25
3*5y	3.00	0.25
5*10y	12.25	0.75
10*20y	-13.00	0.00

IRS 주요 커브

FLY

구분	증가	전일대비
6m*9m*1y	-2.25	0.00
1*1.5*2y	-2.50	0.00
2*5*10y	-10.25	0.50
5*7*10y	-0.75	0.25

주요 FLY



2\*5\*10y FLY

