

레포 시장동향

◎ 전일

은행고유 매수세 강해 장 초반부터 일반채 체결금리 하락했으며, 장 중 잉여 분위기 지속되었음. 회사채 조달여건도 크게 호전돼 수급 무난하였음.

◎ 금일

월초 설정자금 및 국고금 유입 영향으로 시장 유동성 풍부하겠으며, 조달금리 하락 예상됨. 한은RP 추가 매입 예정되어 있어 은행고유 운용 계속될 전망.

지준 증감 요인

단위 : 억 원

2025.12.01 (월)				2025.12.02 (화)			
국고여유자금		10,000		한은RP매입(14일)			60,000
재정 및 기타		25,000		통안채 만기(91일)			8,900
				공자기금			12,000
				국고여유자금			28,000
				재정 및 기타			30,000
세입 및 기타		-24,000		통안채 발행(91일), 낙찰할인율 2.435%			-8,000
				국고채 발행(2년), 최저 2.840% 최고 2.880% 가중평균낙찰금리 2.876%			-12,000
				월말세입			-57,000
전일 기준	지준	-32,322	적수	222,659	금일 예상	지준	30,000
						적수	252,000

Market Data

단위 : 조 원

	레포 거래잔액	MMF 잔고	레포금리	콜금리(C2)	KOFR	기준금리	CD(91일)	국고채(3년)	국고채(5년)
2025.11.25(화)	269.8	220.2	2.51%	2.520%	2.523%	2.50%	2.76%	2.902%	3.099%
2025.11.26(수)	273.2	217.6	2.53%	2.533%	2.542%		2.76%	2.895%	3.084%
2025.11.27(목)	270.0	219.3	2.52%	2.513%	2.533%		2.80%	3.013%	3.197%
2025.11.28(금)	267.5	213.2	2.52%	2.514%	2.532%		2.80%	2.991%	3.176%
2025.12.01(월)	266.3		2.52%	2.511%	2.532%		2.80%	3.045%	3.233%

한국은행 기준금리 추이

단위 : %P

2025.11.27(목)	2.50% (동 결)	2025.07.10(목)	2.50% (동 결)	2025.02.25(화)	2.75% (▼0.25)	2024.10.11(금)	3.25% (▼0.25)	2024.05.23(목)	3.50% (동 결)
2025.10.23(목)	2.50% (동 결)	2025.05.29(목)	2.50% (▼0.25)	2025.01.16(목)	3.00% (동 결)	2024.08.22(목)	3.50% (동 결)	2024.04.12(금)	3.50% (동 결)
2025.08.28(목)	2.50% (동 결)	2025.04.17(목)	2.75% (동 결)	2024.11.28(목)	3.00% (▼0.25)	2024.07.11(목)	3.50% (동 결)	2024.02.22(목)	3.50% (동 결)

한국은행 공개시장운영 잔액

단위 : 조 원

◎ RP매입

입찰일	입찰시간	기일	만기일	예정액	응찰금액	평균낙찰금리	낙찰액	회차번호
2025.11.27(목)	11:00~11:10	12	2025.12.09(화)	14.00	17.29	2.50%	14.00	2025-084-012

◎ RP매각

입찰일	입찰시간	기일	만기일	응찰액	금리	낙찰액	낙찰률	회차번호
2025.11.27(목)	14:00~14:10	7	2025.12.04(목)	6.39	2.50%	2.00	31.3%	2025-085-007

◎ 통화안정증권예치금

입찰일	입찰시간	기일	만기일	예정액	응찰금액	낙찰금리	낙찰액	회차번호
2025.11.06(목)	11:00~11:10	28	2025.12.04(목)	0.20	0.41	2.46%	0.20	2025-0034-0028
2025.11.13(목)	11:00~11:10	28	2025.12.11(목)	0.10	0.21	2.45%	0.10	2025-0035-0028
2025.11.20(목)	11:00~11:10	28	2025.12.18(목)	0.10	0.11	2.47%	0.10	2025-0036-0028

청약 정보

구분	청약명	업체	모집일	환불일	주간사·인수사(증거금)
공모주	키움하이로스팩1호	기업인수목적회사	2025.12.01(월) ~ 2025.12.02(화)	2025.12.04(목)	키움(276억)
공모주	페스카로	자동차 보안 전문 기업	2025.12.01(월) ~ 2025.12.02(화)	2025.12.04(목)	NH,한화(940억)
공모주	유진스팩12호	기업인수목적회사	2025.12.02(화) ~ 2025.12.03(수)	2025.12.05(금)	유진
공모주	교보스팩19호	기업인수목적회사	2025.12.02(화) ~ 2025.12.03(수)	2025.12.05(금)	교보
공모주	이지스	디지털 어스 플랫폼	2025.12.02(화) ~ 2025.12.03(수)	2025.12.05(금)	NH
공모주	쿼드메디슨	의료용 미세바늘 플랫폼	2025.12.02(화) ~ 2025.12.03(수)	2025.12.05(금)	NH
공모주	티엠씨	특수케이블 제조 기업	2025.12.03(수) ~ 2025.12.04(목)	2025.12.08(월)	미래
공모주	아크릴	인공지능 플랫폼 전문 기업	2025.12.04(목) ~ 2025.12.05(금)	2025.12.09(화)	신한
공모주	메리츠스팩1호	기업인수목적회사	2025.12.04(목) ~ 2025.12.05(금)	2025.12.09(화)	메리츠
실권주	아이진	의학 및 약학 연구 개발업	2025.12.04(목) ~ 2025.12.05(금)	2025.12.09(화)	한양,LS

관련 정보

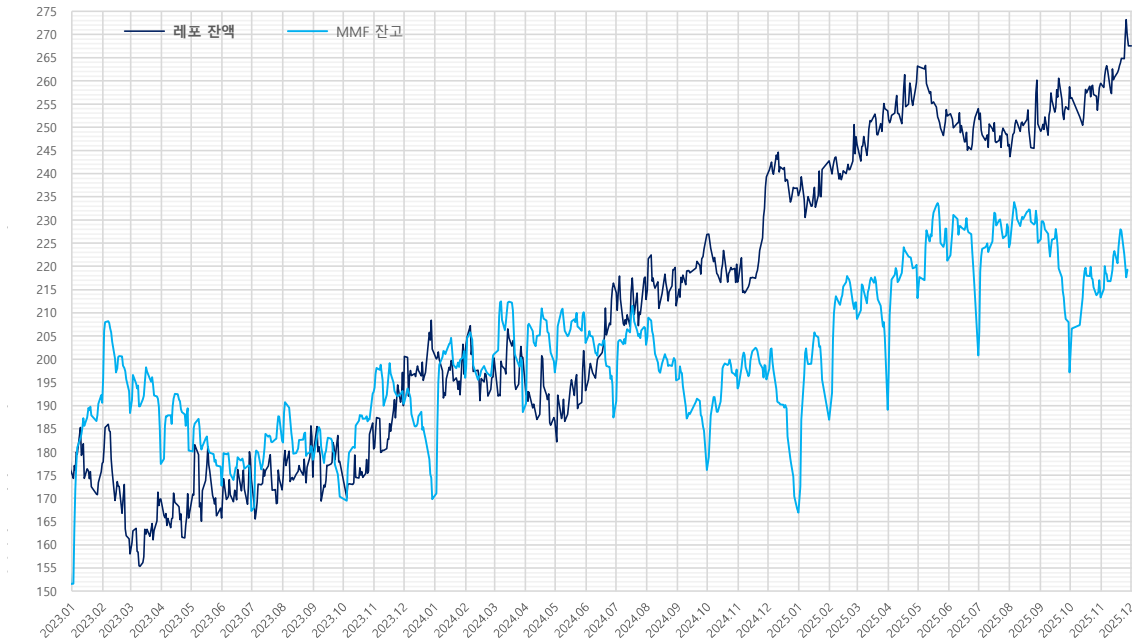
지준일	2025.12.10(수)	금통위	2026.01.15(목)	FOMC	2025.12.09(화) ~ 2025.12.10(수)	한국은행	http://www.bok.or.kr
· 금융연구원, 국내 Repo시장 안정성 제고를 위한 제도개선 방향 (2025.09.20)				https://zrr.kr/RS8lok		경제통계시스템	https://ecos.bok.or.kr
· 한국은행, 보다 탄력적인 유동성 조절을 위해 공개시장운영 제도를 개편 (2025.06.26)				https://zrr.kr/Tfxj3j		RP인사이드	https://rpinside.kr
· 한국은행, 한국은행의 공개시장운영 : 걸어온 길과 나아갈 길 (2025.04.30)				https://zrr.kr/QjBisy		무위험지표금리	https://www.kofr.kr
· 자본시장연구원, 포스트 LIBOR 시대의 글로벌 지표금리 체제와 국내 시사점 (2025.04.03)				https://www.kcmi.re.kr/report/report_view?report_no=1828		증권정보포털	https://seibro.or.kr
· 한국은행, 대출제도 개편 방향 (2023.07.27)				www.bok.or.kr/portal/bbs/P0000559/view.do?nttId=10082072&menuNo=200690		금융투자협회	https://kofiabond.or.kr

지준 계산·적립기간, 금통위 및 FOMC

	지준 계산기간		지준 적립기간		금통위			FOMC
	시작일	마감일	시작일	마감일	통화정책방향 결정회의	정기회의	금융안정회의	
2024년 12월	2024.12.01(일)	2024.12.31(화)	01.09(목)	02.05(수)	01.16(목)	2024.12.12(목)	2024.12.24(화)	2024.12.17(화) ~ 2025.12.18(수)
2025년 1월	01.01(수)	01.31(금)	02.06(목)	03.05(수)	02.25(화)	01.23(목)		01.28(화) ~ 01.29(수)
2025년 2월	02.01(토)	02.28(금)	03.06(목)	04.09(수)		02.13(목)		
2025년 3월	03.01(토)	03.31(월)	04.10(목)	05.07(수)		03.13(목)	03.27(목)	03.18(화) ~ 03.19(수)
2025년 4월	04.01(화)	04.30(수)	05.08(목)	06.11(수)	04.17(목)	04.30(수)		
2025년 5월	05.01(목)	05.31(토)	06.12(목)	07.09(수)	05.29(목)	05.15(목)		05.06(화) ~ 05.07(수)
2025년 6월	06.01(일)	06.30(월)	07.10(목)	08.06(수)		06.12(목)	06.25(수)	06.17(화) ~ 06.18(수)
2025년 7월	07.01(화)	07.31(목)	08.07(목)	09.10(수)	07.10(목)	07.24(목)		07.29(화) ~ 07.30(수)
2025년 8월	08.01(금)	08.31(일)	09.11(목)	10.08(수)	08.28(목)	08.14(목)		
2025년 9월	09.01(월)	09.30(화)	10.09(목)	11.05(수)		09.11(목)	09.25(목)	09.16(화) ~ 09.17(수)
2025년 10월	10.01(수)	10.31(금)	11.06(목)	12.10(수)	10.23(목)	10.30(목)		10.28(화) ~ 10.29(수)
2025년 11월	11.01(토)	11.30(일)	12.11(목)	2026.01.07(수)	11.27(목)	11.13(목)		
2025년 12월	12.01(월)	12.31(수)	2026.01.08(목)	2026.02.04(수)		12.11(목)	12.23(화)	12.09(화) ~ 12.10(수)

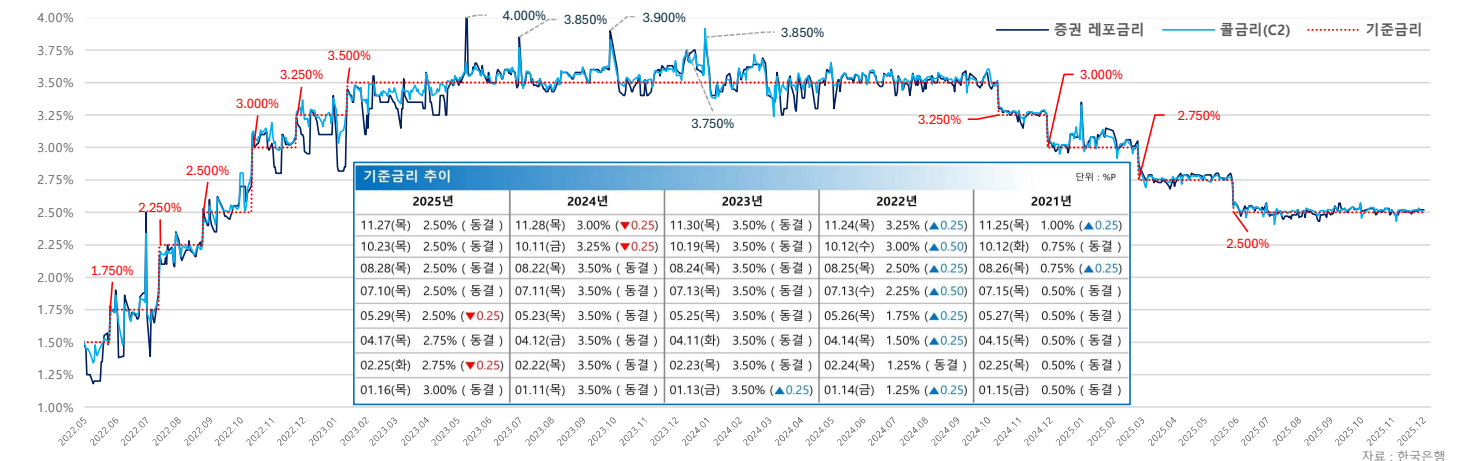
레포 거래잔액 및 MMF 잔고 추이

단위 : 조 원



해당연월	MMF	전일대비	전월대비
2025.10.31	213.3	-3.7	16.2
2025.09.30	197.1	-10.9	-28.0
2025.08.29	225.1	-5.1	1.0
2025.07.31	224.1	-4.3	23.3
2025.06.30	200.8	-12.3	-20.5
2025.05.30	221.2	-6.9	8.1
2025.04.30	213.2	-7.2	24.1
2025.03.31	189.1	-15.6	-19.6
2025.02.28	208.6	-3.6	21.7
2025.01.31	186.9	-8.7	19.9
2024.12.31	167.0	-0.8	-28.7
2024.11.29	195.6	-3.0	1.9
2024.10.31	193.7	-4.1	17.5
2024.09.30	176.2	-8.4	-19.3
2024.08.30	195.4	-4.3	-7.6
2024.07.31	203.1	-3.7	15.6
2024.06.28	187.4	-7.1	-16.1
2024.05.31	203.5	-5.4	6.3
2024.04.30	197.1	-2.4	8.5
2024.03.29	188.6	-10.9	-12.4
2024.02.29	201.0	0.2	5.1
2024.01.31	195.9	-5.8	26.1
2023.12.29	169.8	-4.6	-20.6
2023.11.30	190.4	-2.8	-2.5
2023.10.31	192.9	0.3	22.5
2023.09.27	170.4	-2.6	-7.9
2023.08.31	178.3	-2.7	-4.0
2023.07.31	182.4	-5.2	15.1
2023.06.30	167.3	-6.3	-4.4
2023.05.31	172.7	-4.2	-7.6
2023.04.28	180.3	-4.2	2.9
2023.03.31	177.4	-12.0	0.0
2023.02.28	188.4	-4.7	-2.2
2023.01.31	190.6	-1.6	39.0
2022.12.30	151.5	-5.6	-3.3
2022.11.30	154.8	-3.4	6.3
2022.10.31	148.5	-3.1	6.4
2022.09.30	142.1	-6.4	-10.9
2022.08.31	153.0	-3.7	-0.6
2022.07.29	153.6	-5.2	7.4
2022.06.30	146.2	-5.5	-10.5
2022.05.31	156.6	-1.7	-6.7
2022.04.29	163.4	-6.1	10.4
2022.03.31	153.0	-5.7	-1.2
2022.02.28	154.2	-6.6	-3.8
2022.01.28	158.0	3.8	22.5

자료 : 금융투자협회, 예탁결제원

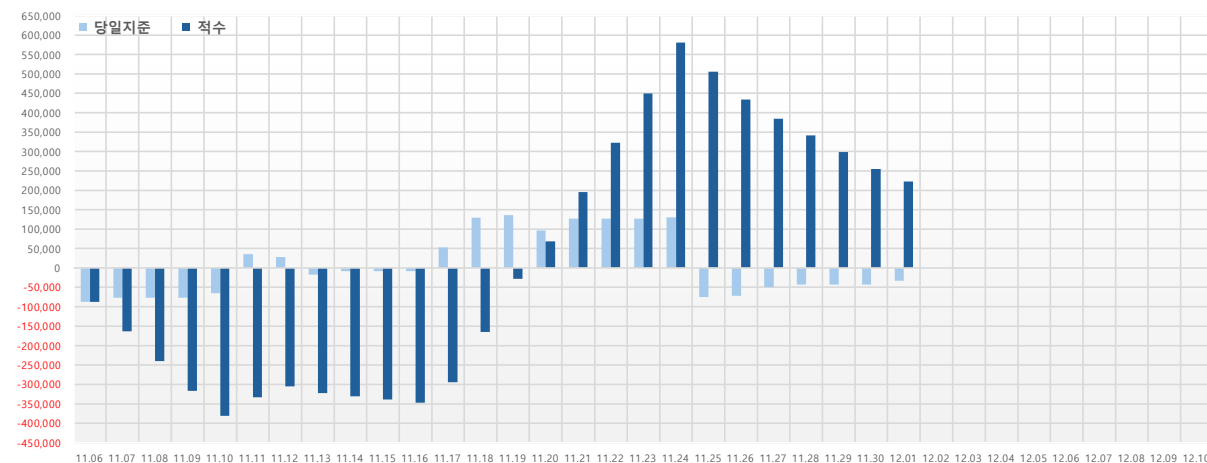


2025년		2024년		2023년		2022년		2021년	
11.27(목)	2.50% (동결)	11.28(목)	3.00% (▼0.25)	11.30(목)	3.50% (동결)	11.24(목)	3.25% (▲0.25)	11.25(목)	1.00% (▲0.25)
10.23(목)	2.50% (동결)	10.11(금)	3.25% (▼0.25)	10.19(목)	3.50% (동결)	10.12(수)	3.00% (▲0.50)	10.12(화)	0.75% (동결)
08.28(목)	2.50% (동결)	08.22(목)	3.50% (동결)	08.24(목)	3.50% (동결)	08.25(목)	2.50% (▲0.25)	08.26(목)	0.75% (▲0.25)
07.10(목)	2.50% (동결)	07.11(목)	3.50% (동결)	07.13(목)	3.50% (동결)	07.13(수)	2.25% (▲0.50)	07.15(목)	0.50% (동결)
05.29(목)	2.50% (▼0.25)	05.23(목)	3.50% (동결)	05.25(목)	3.50% (동결)	05.26(목)	1.75% (▲0.25)	05.27(목)	0.50% (동결)
04.17(목)	2.75% (동결)	04.12(금)	3.50% (동결)	04.11(화)	3.50% (동결)	04.14(목)	1.50% (▲0.25)	04.15(목)	0.50% (동결)
02.25(화)	2.75% (▼0.25)	02.22(목)	3.50% (동결)	02.23(목)	3.50% (동결)	02.24(목)	1.25% (동결)	02.25(목)	0.50% (동결)
01.16(목)	3.00% (동결)	01.11(목)	3.50% (동결)	01.13(금)	3.50% (▲0.25)	01.14(금)	1.25% (▲0.25)	01.15(금)	0.50% (동결)

자료 : 한국은행

당일지준 및 적수 추이

단위 : 억 원



당일지준	적수
11.06(목)	-87,019
11.07(금)	-163,444
11.08(토)	-239,870
11.09(일)	-316,296
11.10(월)	-381,426
11.11(화)	-353,246
11.12(수)	-305,062
11.13(목)	-322,757
11.14(금)	-330,840
11.15(토)	-338,930
11.16(일)	-347,020
11.17(월)	-294,443
11.18(화)	-164,835
11.19(수)	-280,015
11.20(목)	68,286
11.21(금)	195,385
11.22(토)	322,484
11.23(일)	449,583
11.24(월)	580,048
11.25(화)	505,110
11.26(수)	433,927
11.27(목)	384,189
11.28(금)	341,158
11.29(토)	298,128
11.30(일)	255,098
12.01(월)	222,659
12.02(화)	
12.03(수)	
12.04(목)	
12.05(금)	
12.06(토)	
12.07(일)	
12.08(월)	
12.09(화)	
12.10(수)	