

레포 시장동향

◎ 지난주

국고금 환수, 국고채 만기 도래, 지준 마감과 한은RP 매입, 원천세 납부 및 공모주·실권주 청약 등 다양한 자금 변동 요인 집중된 한 주였음. 증권사 청약 자금 유출입에 따라 조달여건 가변적이었으며, 거래량 증가에 비해 유동성 충분치 못해 주간 레포금리 기준금리를 상회하였음.

◎ 금일

청약자금 및 건보자금 유입에 따른 유동성 호전 기대됨. 전반적인 조달여건 개선될 것으로 예상되나 은행권 매수 의존도 여전히 높을 전망.

지준 증감 요인

단위 : 억 원

2025.12.12 (금)					2025.12.15 (월)				
국고여유자금		42,000			공자기금		3,000		
재정 및 기타[복지부4.0]		58,000			재정 및 기타		12,000		
한은RP매입 만기(3일)		-190,000			국고여유자금 환수		-4,000		
원천세 및 기타		-100,000			국고채 발행(50년), 낙찰금리 3.140%		-3,000		
					세입 및 기타		-14,000		
전일 기준	지준	-123,527	적수	-56,240	금일 예상	지준	-130,000	적수	-433,000

Market Data

단위 : 조 원

	레포 거래잔액	MMF 잔고	레포금리	콜금리(C2)	KOFR	기준금리	CD(91일)	국고채(3년)	국고채(5년)
2025.12.08(월)	268.7	217.5	2.52%	2.520%	2.534%	2.50%	2.83%	3.034%	3.239%
2025.12.09(화)	272.2	217.2	2.55%	2.513%	2.570%		2.83%	3.084%	3.302%
2025.12.10(수)	273.4	214.9	2.55%	2.485%	2.569%		2.83%	3.095%	3.336%
2025.12.11(목)	273.0	216.0	2.54%	2.518%	2.553%		2.83%	3.101%	3.361%
2025.12.12(금)	279.3		2.54%	2.533%	2.552%		2.83%	3.093%	3.350%

한국은행 기준금리 추이

단위 : %P

2025.11.27(목)	2.50% (동 결)	2025.07.10(목)	2.50% (동 결)	2025.02.25(화)	2.75% (▼0.25)	2024.10.11(금)	3.25% (▼0.25)	2024.05.23(목)	3.50% (동 결)
2025.10.23(목)	2.50% (동 결)	2025.05.29(목)	2.50% (▼0.25)	2025.01.16(목)	3.00% (동 결)	2024.08.22(목)	3.50% (동 결)	2024.04.12(금)	3.50% (동 결)
2025.08.28(목)	2.50% (동 결)	2025.04.17(목)	2.75% (동 결)	2024.11.28(목)	3.00% (▼0.25)	2024.07.11(목)	3.50% (동 결)	2024.02.22(목)	3.50% (동 결)

한국은행 공개시장운영 잔액

단위 : 조 원

◎ RP매입

입찰일	입찰시간	기일	만기일	예정액	응찰금액	평균낙찰금리	낙찰액	회차번호
2025.12.02(화)	11:00~11:10	14	2025.12.16(화)	5.00	8.81	2.50%	5.00	2025-086-014

◎ RP매각

입찰일	입찰시간	기일	만기일	응찰액	금리	낙찰액	낙찰률	회차번호
2025.12.11(목)	14:00~14:10	7	2025.12.18(목)	2.41	2.50%	1.00	41.5%	2025-089-007

◎ 통화안정계정예치금

입찰일	입찰시간	기일	만기일	예정액	응찰금액	낙찰금리	낙찰액	회차번호
2025.11.20(목)	11:00~11:10	28	2025.12.18(목)	0.10	0.11	2.47%	0.10	2025-0036-0028
2025.12.04(목)	11:00~11:10	29	2026.01.02(금)	0.20	0.41	2.45%	0.20	2025-0037-0029
2025.12.11(목)	11:00~11:10	28	2026.01.08(목)	0.20	0.41	2.46%	0.20	2025-0038-0028

청약 정보

구분	청약명	업체	모집일	환불일	주간사·인수사(증거금)
공모주	미래에셋비전스팩11호	기업인수목적회사	2025.12.10(수) ~ 2025.12.11(목)	2025.12.15(월)	미래(1.78조)
공모주	삼진식품	어묵 생산 기업	2025.12.11(목) ~ 2025.12.12(금)	2025.12.16(화)	대신(6.13억)
공모주	하나스팩36호	기업인수목적회사	2025.12.11(목) ~ 2025.12.12(금)	2025.12.16(화)	하나(1.47조)
실권주	딤노이드	인공지능 의료 전문 기업	2025.12.11(목) ~ 2025.12.12(금)	2025.12.16(화)	한투(5,901억)
공모주	미래에셋비전스팩10호	기업인수목적회사	2025.12.12(금) ~ 2025.12.15(월)	2025.12.17(수)	미래(423억)
공모주	리브스메드	첨단 수술기기 전문 기업	2025.12.15(월) ~ 2025.12.16(화)	2025.12.18(목)	삼성,미래
실권주	포바이포	콘텐츠 AI 솔루션 기업	2025.12.15(월) ~ 2025.12.16(화)	2025.12.18(목)	KB
실권주	신데카바이오	AI 신약 개발 기업	2025.12.16(화) ~ 2025.12.17(수)	2025.12.19(금)	상상인
공모주	세미파이프	AI 맞춤형 반도체 설계 기업	2025.12.18(목) ~ 2025.12.19(금)	2025.12.23(화)	삼성
실권주	이에이트	디지털 트윈 전문 솔루션 기업	2025.12.18(목) ~ 2025.12.19(금)	2025.12.23(화)	LS
실권주	레이저셀	첨단 패키징 전문 기업	2025.12.18(목) ~ 2025.12.19(금)	2025.12.23(화)	한양

관련 정보

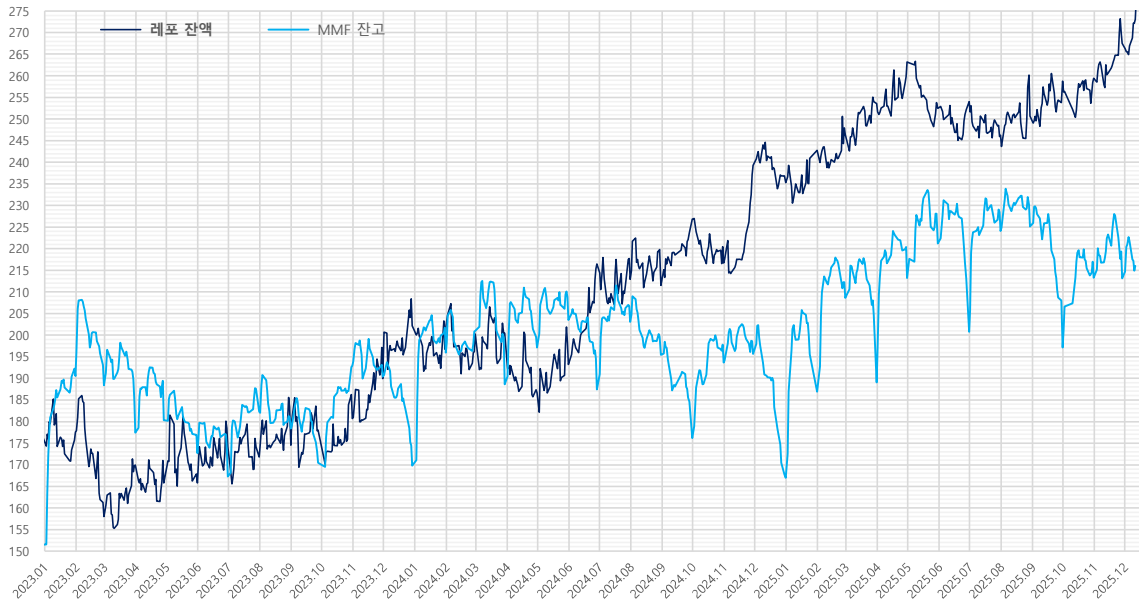
지준일	2026.01.06(화)	금통위	2026.01.15(목)	FOMC	2026.01.27(화) ~ 2026.01.28(수)	한국은행	http://www.bok.or.kr
· 금융연구원, 국내 Repo시장 안정성 제고를 위한 제도개선 방향 (2025.09.20)				https://zrr.kr/RS8lok		경제통계시스템	https://ecos.bok.or.kr
· 한국은행, 보다 탄력적인 유동성 조절을 위해 공개시장운영 제도를 개편 (2025.06.26)				https://zrr.kr/Tfxj3j		RP인사이드	https://rpinside.kr
· 한국은행, 한국은행의 공개시장운영 : 걸어온 길과 나아갈 길 (2025.04.30)				https://zrr.kr/QjBisy		무위험지표금리	https://www.kofr.kr
· 자본시장연구원, 포스트 LIBOR 시대의 글로벌 지표금리 체제와 국내 시사점 (2025.04.03)				https://www.kcmi.re.kr/report/report_view?report_no=1828		증권정보포털	https://seibro.or.kr
· 한국은행, 대출제도 개편 방향 (2023.07.27)				www.bok.or.kr/portal/bbs/P0000559/view.do?nttlId=10082072&menuNo=200690		금융투자협회	https://kofiabond.or.kr

지준 계산-적립기간, 금통위 및 FOMC

	지준 계산기간		지준 적립기간		금통위			FOMC
	시작일	마감일	시작일	마감일	통화정책방향 결정회의	정기회의	금융안정회의	
2025년 11월	2025.11.01(토)	2025.11.30(일)	2025.12.11(목)	2026.01.07(수)	2025.11.27(목)	2025.11.13(목)		
2025년 12월	2025.12.01(월)	2025.12.31(수)	2026.01.08(목)	2026.02.11(수)			2025.12.23(화)	2025.12.09(화) ~ 2025.12.10(수)
2026년 1월	2026.01.01(목)	2026.01.31(토)	2026.02.12(목)	2026.03.11(수)	2026.01.15(목)	2026.01.22(목)		2026.01.27(화) ~ 2026.01.28(수)
2026년 2월	2026.02.01(일)	2026.02.28(토)	2026.03.12(목)	2026.04.08(수)	2026.02.26(목)	2026.02.12(목)		
2026년 3월	2026.03.01(일)	2026.03.31(화)	2026.04.09(목)	2026.05.06(수)			2026.03.26(목)	2026.03.17(화) ~ 2026.03.18(수)
2026년 4월	2026.04.01(수)	2026.04.30(목)	2026.05.07(목)	2026.06.10(수)	2026.04.10(금)	2026.04.23(목)		2026.04.28(화) ~ 2026.04.29(수)
2026년 5월	2026.05.01(금)	2026.05.31(일)	2026.06.11(목)	2026.07.08(수)	2026.05.28(목)	2026.05.14(목)		
2026년 6월	2026.06.01(월)	2026.06.30(화)	2026.07.09(목)	2026.08.05(수)		2026.06.11(목)	2026.06.24(수)	2026.06.16(화) ~ 2026.06.17(수)
2026년 7월	2026.07.01(수)	2026.07.31(금)	2026.08.06(목)	2026.09.09(수)	2026.07.16(목)	2026.07.23(목)		2026.07.28(화) ~ 2026.07.29(수)
2026년 8월	2026.08.01(토)	2026.08.31(수)	2026.09.10(목)	2026.10.07(수)	2026.08.27(목)	2026.08.13(목)		
2026년 9월	2026.09.01(화)	2026.09.30(수)	2026.10.08(목)	2026.11.11(수)		2026.09.10(목)	2026.09.22(화)	2026.09.15(화) ~ 2026.09.16(수)
2026년 10월	2026.10.01(목)	2026.10.31(토)	2026.11.12(목)	2026.12.09(수)	2026.10.22(목)	2026.10.29(목)		2026.10.27(화) ~ 2026.10.28(수)
2026년 11월	2026.11.01(일)	2026.11.30(월)	2026.12.10(목)	2027.01.06(수)	2026.11.26(목)	2026.11.12(목)		
2026년 12월	2026.12.01(화)	2026.12.31(목)	2027.01.07(목)	2027.02.10(수)		2026.12.10(목)	2026.12.23(수)	2026.12.08(화) ~ 2026.12.09(수)

레포 거래잔액 및 MMF 잔고 추이

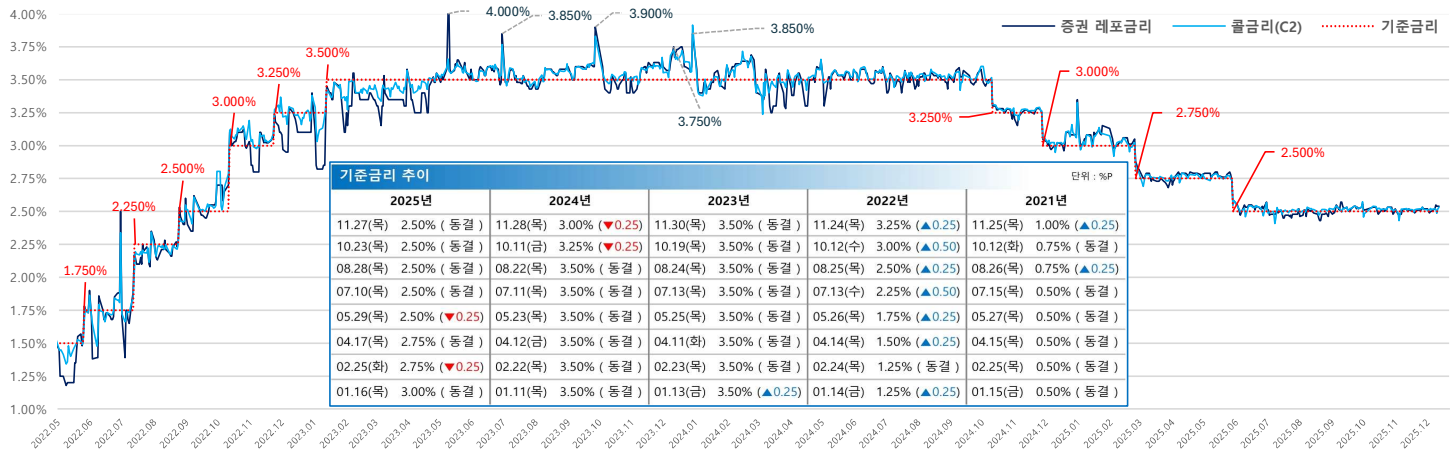
단위 : 조 원



해당연월	MMF	전일대비	전월대비
2025.11.28	213.2	-5.1	-0.1
2025.10.31	213.3	-3.7	16.2
2025.09.30	197.1	-10.9	-28.0
2025.08.29	225.1	-5.1	1.0
2025.07.31	224.1	-4.3	23.3
2025.06.30	200.8	-12.3	-20.5
2025.05.30	221.2	-6.9	8.1
2025.04.30	213.2	-7.2	24.1
2025.03.31	189.1	-15.6	-19.6
2025.02.28	208.6	-3.6	21.7
2025.01.31	186.9	-8.7	19.9
2024.12.31	167.0	-0.8	-28.7
2024.11.29	195.6	-3.0	1.9
2024.10.31	192.7	-4.1	17.5
2024.09.30	176.2	-8.4	-19.3
2024.08.30	195.4	-4.3	-7.6
2024.07.31	203.1	-3.7	15.6
2024.06.28	187.4	-7.1	-16.1
2024.05.31	203.5	-5.4	6.3
2024.04.30	197.1	-2.4	8.5
2024.03.29	188.6	-10.9	-12.4
2024.02.29	201.0	0.2	5.1
2024.01.31	195.9	-5.8	26.1
2023.12.29	169.8	-4.6	-20.6
2023.11.30	190.4	-2.8	-2.5
2023.10.31	192.9	0.3	22.5
2023.09.27	170.4	-2.6	-7.9
2023.08.31	178.3	-2.7	-4.0
2023.07.31	182.4	-5.2	15.1
2023.06.30	167.3	-6.3	-5.4
2023.05.31	172.7	-4.2	-7.6
2023.04.28	180.3	-4.2	2.9
2023.03.31	177.4	-12.0	0.0
2023.02.28	188.4	-4.7	-2.2
2023.01.31	190.6	-1.6	39.0
2022.12.30	151.5	-5.6	-3.3
2022.11.30	154.8	-3.4	6.3
2022.10.31	148.5	-3.1	6.4
2022.09.30	142.1	-6.4	-10.9
2022.08.31	153.0	-3.7	-0.6
2022.07.29	153.6	-5.2	7.4
2022.06.30	146.2	-5.5	-10.5
2022.05.31	156.6	-1.7	-6.7
2022.04.29	163.4	-6.1	10.4
2022.03.31	153.0	-5.7	-1.2
2022.02.28	154.2	-6.6	-3.8
2022.01.28	158.0	3.8	22.5

자료 : 금융투자협회, 예탁결제원

기준금리 및 콜-레포 금리 추이



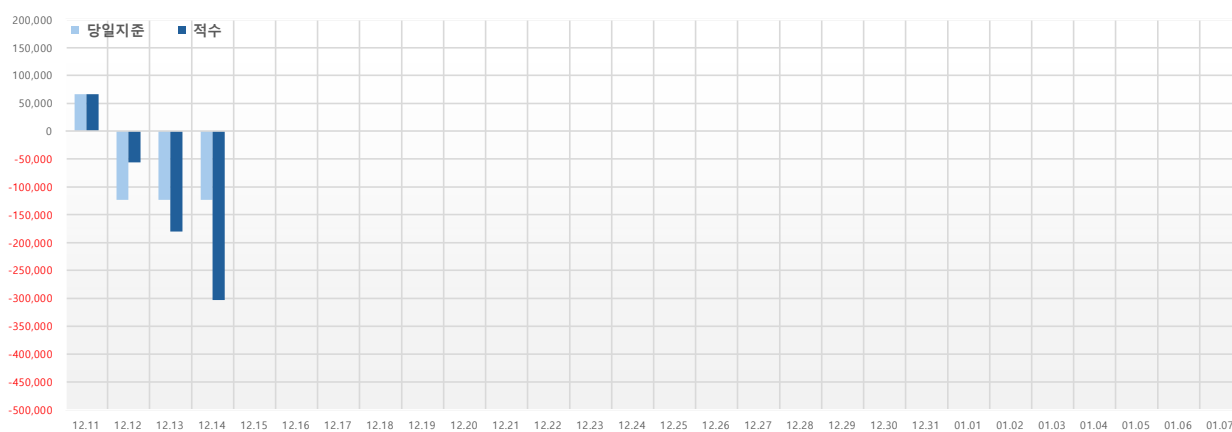
2025년		2024년		2023년		2022년		2021년	
11.27(목)	2.50% (동결)	11.28(목)	3.00% (▼0.25)	11.30(목)	3.50% (동결)	11.24(목)	3.25% (▲0.25)	11.25(목)	1.00% (▲0.25)
10.23(목)	2.50% (동결)	10.11(금)	3.25% (▼0.25)	10.19(목)	3.50% (동결)	10.12(수)	3.00% (▲0.50)	10.12(화)	0.75% (동결)
08.28(목)	2.50% (동결)	08.22(목)	3.50% (동결)	08.24(목)	3.50% (동결)	08.25(목)	2.50% (▲0.25)	08.26(목)	0.75% (▲0.25)
07.10(목)	2.50% (동결)	07.11(목)	3.50% (동결)	07.13(목)	3.50% (동결)	07.13(수)	2.25% (▲0.50)	07.15(목)	0.50% (동결)
05.29(목)	2.50% (▼0.25)	05.23(목)	3.50% (동결)	05.25(목)	3.50% (동결)	05.26(목)	1.75% (▲0.25)	05.27(목)	0.50% (동결)
04.17(목)	2.75% (동결)	04.12(금)	3.50% (동결)	04.11(화)	3.50% (동결)	04.14(목)	1.50% (▲0.25)	04.15(목)	0.50% (동결)
02.25(화)	2.75% (▼0.25)	02.22(목)	3.50% (동결)	02.23(목)	3.50% (동결)	02.24(목)	1.25% (동결)	02.25(목)	0.50% (동결)
01.16(목)	3.00% (동결)	01.11(목)	3.50% (동결)	01.13(금)	3.50% (▲0.25)	01.14(금)	1.25% (▲0.25)	01.15(금)	0.50% (동결)

단위 : %P

자료 : 한국은행

당일지준 및 적수 추이

단위 : 억 원



	당일지준	적수
12.11(목)	66,466	66,466
12.12(금)	-123,527	-56,240
12.13(토)	-123,527	-179,767
12.14(일)	-123,527	-303,294
12.15(월)		
12.16(화)		
12.17(수)		
12.18(목)		
12.19(금)		
12.20(토)		
12.21(일)		
12.22(월)		
12.23(화)		
12.24(수)		
12.25(목)		
12.26(금)		
12.27(토)		
12.28(일)		
12.29(월)		
12.30(화)		
12.31(수)		
01.01(목)		
01.02(금)		
01.03(토)		
01.04(일)		
01.05(월)		
01.06(화)		
01.07(수)		