

레포 시장동향

◎ 전일

공모주 청약자금 및 건보자금 유입되어 유동성 증가했으며, 은행고유 매수세 주춤했음에도 조달여건 양호하였음.

◎ 금일

레포 시작금리에 따라 은행권 매수 규모가 변수가 될 수 있겠으나, 건보자금 유효하며 설정자금 및 청약자금 유입 이어지면서 무난한 수급 지속될 전망.

지준 증감 요인

단위 : 억 원

2025.12.16 (화)					2025.12.17 (수)				
한은RP매입(14일)			190,000		국고여유자금				20,000
통안채 만기(91일)			8,300		재정 및 기타				10,000
공자기금			10,000						
재정 및 기타			25,000						
한은RP매입 만기(14일)			-50,000		세입 및 기타				-54,000
통안채 발행(91일)			-6,400						
국고채 발행(10년)			-10,000						
중부세 및 기타			-24,000						
전일 기준	지준	14,110	적수	-419,803	금일 예상	지준	-9,000	적수	-429,000

Market Data

단위 : 조 원

	레포 거래잔액	MMF 잔고	레포금리	콜금리(C2)	KOFR	기준금리	CD(91일)	국고채(3년)	국고채(5년)
2025.12.10(수)	273.4	214.9	2.55%	2.485%	2.569%	2.50%	2.83%	3.095%	3.336%
2025.12.11(목)	273.0	216.0	2.54%	2.518%	2.553%		2.83%	3.101%	3.361%
2025.12.12(금)	279.3	216.9	2.54%	2.533%	2.552%		2.83%	3.093%	3.350%
2025.12.15(월)	279.9	221.4	2.54%	2.531%	2.551%		2.83%	3.000%	3.259%
2025.12.16(화)	278.4		2.52%	2.518%	2.532%		2.84%	2.999%	3.244%

한국은행 기준금리 추이

단위 : %P

2025.11.27(목)	2.50% (동 결)	2025.07.10(목)	2.50% (동 결)	2025.02.25(화)	2.75% (▼0.25)	2024.10.11(금)	3.25% (▼0.25)	2024.05.23(목)	3.50% (동 결)
2025.10.23(목)	2.50% (동 결)	2025.05.29(목)	2.50% (▼0.25)	2025.01.16(목)	3.00% (동 결)	2024.08.22(목)	3.50% (동 결)	2024.04.12(금)	3.50% (동 결)
2025.08.28(목)	2.50% (동 결)	2025.04.17(목)	2.75% (동 결)	2024.11.28(목)	3.00% (▼0.25)	2024.07.11(목)	3.50% (동 결)	2024.02.22(목)	3.50% (동 결)

한국은행 공개시장운영 잔액

단위 : 조 원

◎ RP매입

입찰일	입찰시간	기일	만기일	예정액	응찰금액	평균낙찰금리	낙찰액	회차번호
2025.12.16(화)	11:00~11:10	14	2025.12.30(화)	19.00	20.74	2.50%	19.00	2025-086-014

◎ RP매각

입찰일	입찰시간	기일	만기일	응찰액	금리	낙찰액	낙찰률	회차번호
2025.12.11(목)	14:00~14:10	7	2025.12.18(목)	2.41	2.50%	1.00	41.5%	2025-089-007

◎ 통화안정결제예치금

입찰일	입찰시간	기일	만기일	예정액	응찰금액	낙찰금리	낙찰액	회차번호
2025.11.20(목)	11:00~11:10	28	2025.12.18(목)	0.10	0.11	2.47%	0.10	2025-0036-0028
2025.12.04(목)	11:00~11:10	29	2026.01.02(금)	0.20	0.41	2.45%	0.20	2025-0037-0029
2025.12.11(목)	11:00~11:10	28	2026.01.08(목)	0.20	0.41	2.46%	0.20	2025-0038-0028

청약 정보

구분	청약명	업체	모집일	환불일	주간사-인수사(증거금)
공모주	미래에셋비전스팩10호	기업인수목적회사	2025.12.12(금) ~ 2025.12.15(월)	2025.12.17(수)	미래(2.74조)
공모주	리브스메드	첨단 수술기기 전문 기업	2025.12.15(월) ~ 2025.12.16(화)	2025.12.18(목)	삼성(4.65조),미래(1.99조)
실권주	포바이포	콘텐츠 AI 솔루션 기업	2025.12.15(월) ~ 2025.12.16(화)	2025.12.18(목)	KB(3,474억)
실권주	신테크바이오	AI 신약 개발 기업	2025.12.16(화) ~ 2025.12.17(수)	2025.12.19(금)	상상인
공모주	세미파이브	AI 맞춤형 반도체 설계 기업	2025.12.18(목) ~ 2025.12.19(금)	2025.12.22(월)	삼성
실권주	이메이트	디지털 트윈 전문 솔루션 기업	2025.12.18(목) ~ 2025.12.19(금)	2025.12.23(화)	LS
실권주	레이저셀	첨단 패키징 전문 기업	2025.12.18(목) ~ 2025.12.19(금)	2025.12.23(화)	한양
실권주	유일에너지테크	이차전지 장비 제조 기업	2025.12.23(화) ~ 2025.12.24(수)	2025.12.29(월)	LS,BNK,한양
실권주	한온시스템	에너지 관리 솔루션 기업	2025.12.24(수) ~ 2025.12.26(금)	2025.12.30(화)	NH

관련 정보

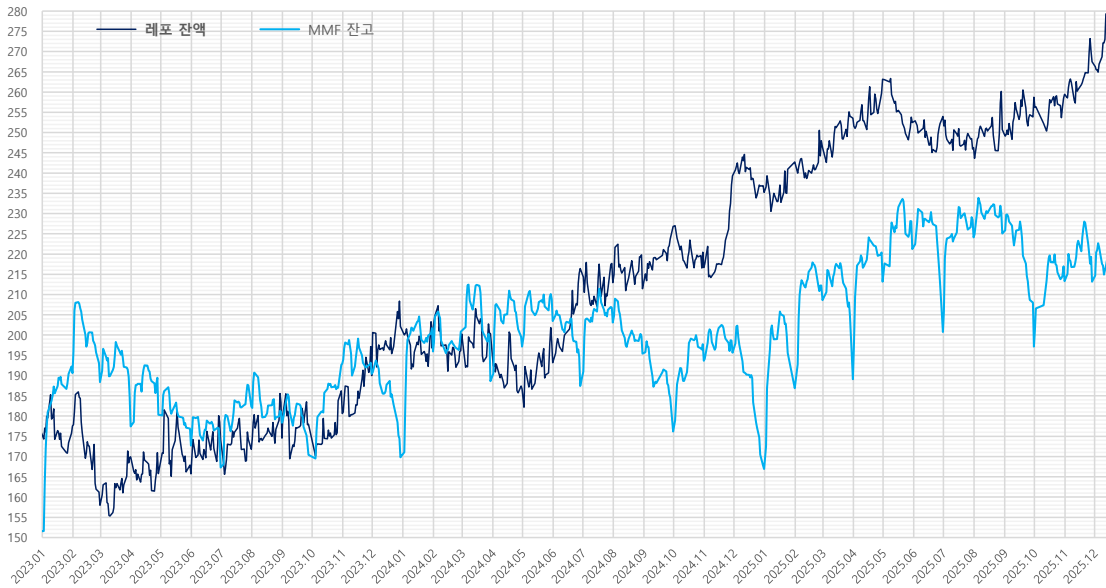
지준일	2026.01.06(화)	금통위	2026.01.15(목)	FOMC	2026.01.27(화) ~ 2026.01.28(수)	한국은행	http://www.bok.or.kr
· 금융연구원, 국내 Repo시장 안정성 제고를 위한 제도개선 방향 (2025.09.20)	https://zrr.kr/RS8lok					경제통계시스템	https://ecos.bok.or.kr
· 한국은행, 보다 탄력적인 유동성 조절을 위해 공개시장운영 제도를 개편 (2025.06.26)	https://zrr.kr/Tfxj3i					RP인사이드	https://rpinside.kr
· 한국은행, 한국은행의 공개시장운영 : 걸어온 길과 나아갈 길 (2025.04.30)	https://zrr.kr/QjBisy					무위험지표금리	https://www.kofr.kr
· 자본시장연구원, 포스트 LIBOR 시대의 글로벌 지표금리 체제와 국내 시사점 (2025.04.03)	https://www.kcmi.re.kr/report/report_view?report_no=1828					증권정보포털	https://seibro.or.kr
· 한국은행, 대출제도 개편 방향 (2023.07.27)	www.bok.or.kr/portal/bbs/P0000559/view.do?nttlid=10082072&menuNo=200690					금융투자협회	https://kofiabond.or.kr

기준 계산-적립기간, 금통위 및 FOMC

	기준 계산기간		기준 적립기간		금통위			FOMC
	시작일	마감일	시작일	마감일	통화정책방향 결정회의	정기회의	금융안정회의	
2025년 11월	2025.11.01(토)	2025.11.30(일)	2025.12.11(목)	2026.01.07(수)	2025.11.27(목)	2025.11.13(목)		2025.12.09(화) ~ 2025.12.10(수)
2025년 12월	2025.12.01(월)	2025.12.31(수)	2026.01.08(목)	2026.02.11(수)			2025.12.23(화)	
2026년 1월	2026.01.01(토)	2026.01.31(토)	2026.02.12(목)	2026.03.11(수)	2026.01.15(목)	2026.01.22(목)		2026.01.27(화) ~ 2026.01.28(수)
2026년 2월	2026.02.01(일)	2026.02.28(토)	2026.03.12(목)	2026.04.08(수)	2026.02.26(목)	2026.02.12(목)		
2026년 3월	2026.03.01(월)	2026.03.31(화)	2026.04.09(목)	2026.05.06(수)		2026.03.12(목)	2026.03.26(목)	2026.03.17(화) ~ 2026.03.18(수)
2026년 4월	2026.04.01(수)	2026.04.30(목)	2026.05.07(목)	2026.06.10(수)	2026.04.10(금)	2026.04.23(목)		
2026년 5월	2026.05.01(금)	2026.05.31(일)	2026.06.11(목)	2026.07.08(수)	2026.05.28(목)	2026.05.14(목)		2026.04.28(화) ~ 2026.04.29(수)
2026년 6월	2026.06.01(월)	2026.06.30(화)	2026.07.09(목)	2026.08.05(수)		2026.06.11(목)	2026.06.24(수)	
2026년 7월	2026.07.01(수)	2026.07.31(금)	2026.08.06(목)	2026.09.09(수)	2026.07.16(목)	2026.07.23(목)		2026.06.16(화) ~ 2026.06.17(수)
2026년 8월	2026.08.01(토)	2026.08.31(월)	2026.09.10(목)	2026.10.07(수)	2026.08.27(목)	2026.08.13(목)		
2026년 9월	2026.09.01(화)	2026.09.30(수)	2026.10.08(목)	2026.11.11(수)		2026.09.10(목)	2026.09.22(화)	2026.09.15(화) ~ 2026.09.16(수)
2026년 10월	2026.10.01(목)	2026.10.31(토)	2026.11.12(목)	2026.12.09(수)	2026.10.22(목)	2026.10.29(목)		
2026년 11월	2026.11.01(일)	2026.11.30(월)	2026.12.10(목)	2027.01.06(수)	2026.11.26(목)	2026.11.12(목)		2026.10.27(화) ~ 2026.10.28(수)
2026년 12월	2026.12.01(화)	2026.12.31(목)	2027.01.07(목)	2027.02.10(수)		2026.12.23(수)		
								2026.12.08(화) ~ 2026.12.09(수)

레포 거래잔액 및 MMF 잔고 추이

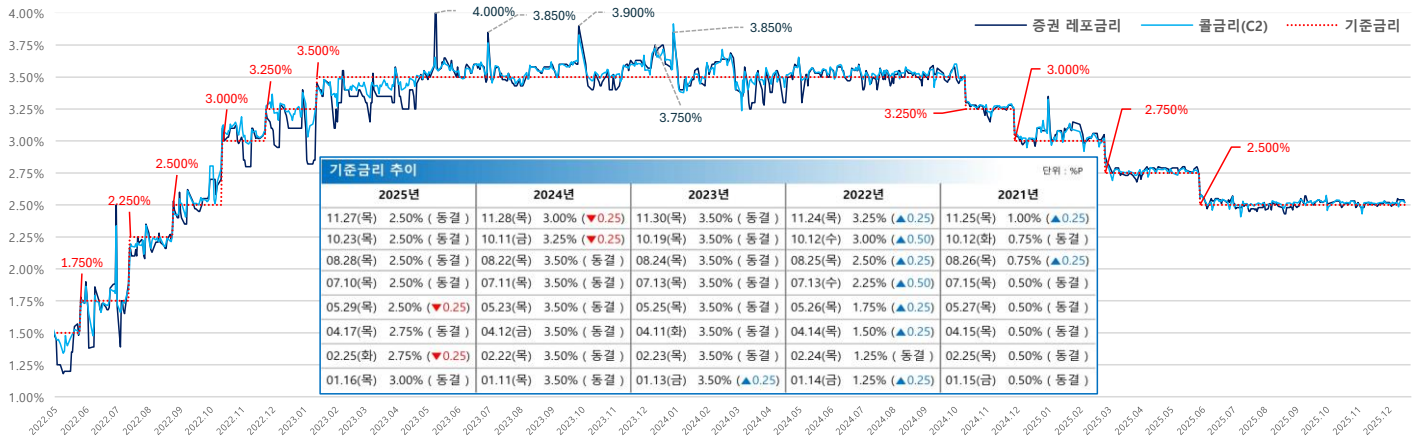
단위 : 조 원



해당연월	MMF	전월대비	전월대비
2025.11.28	213.2	-6.1	-0.1
2025.10.31	213.3	-3.7	16.2
2025.09.30	197.1	-10.9	-28.0
2025.08.31	225.1	-7.2	1.0
2025.07.31	254.1	-4.3	23.3
2025.06.30	200.8	-12.3	-20.5
2025.05.30	221.2	-6.9	8.1
2025.04.30	213.2	-7.2	24.1
2025.03.31	188.1	-15.6	-19.6
2025.02.28	208.6	-3.6	21.7
2025.01.31	186.9	-8.7	19.9
2024.12.31	167.0	-0.8	-28.7
2024.11.29	165.6	-3.0	1.9
2024.10.31	193.7	-4.1	17.5
2024.09.30	176.2	-8.4	-19.3
2024.08.30	195.4	-4.3	-7.6
2024.07.31	203.1	-3.7	15.6
2024.06.28	187.4	-7.1	-16.1
2024.05.31	203.5	-5.4	6.3
2024.04.30	197.1	-2.4	8.5
2024.03.29	188.6	-10.9	-12.4
2024.02.29	201.0	0.2	5.1
2024.01.31	195.9	-5.8	26.1
2023.12.29	169.8	-4.6	-20.6
2023.11.30	190.4	-2.8	-2.5
2023.10.31	192.9	0.3	22.5
2023.09.27	170.4	-2.6	-7.9
2023.08.31	178.3	-2.7	-4.0
2023.07.31	182.4	-5.2	15.1
2023.06.30	167.3	-6.3	-5.4
2023.05.31	172.7	-4.2	-7.6
2023.04.28	180.3	-1.2	2.9
2023.03.31	177.4	-12.0	0.0
2023.02.28	188.4	-4.7	-2.2
2023.01.31	190.6	-1.6	39.0
2022.12.30	151.5	-5.6	-3.3
2022.11.30	154.8	-3.4	6.3
2022.10.31	148.5	-3.1	6.4
2022.09.30	142.1	-6.4	-10.9
2022.08.31	153.0	-3.7	-0.6
2022.07.29	153.6	-5.7	7.4
2022.06.30	146.2	-2.5	-10.5
2022.05.31	156.6	-1.7	-6.7
2022.04.29	163.4	-6.1	10.4
2022.03.31	153.0	-5.7	-1.2
2022.02.28	154.2	-6.6	-3.8
2022.01.28	158.0	3.8	22.5

자료 : 금융투자협회, 예탁결제원

기준금리 및 콜-레포 금리 추이




기준금리 추이					단위 : %P				
2025년		2024년		2023년		2022년		2021년	
11.27(목)	2.50% (동결)	11.28(목)	3.00% (▼0.25)	11.30(목)	3.50% (동결)	11.24(목)	3.25% (▲0.25)	11.25(목)	1.00% (▲0.25)
10.23(목)	2.50% (동결)	10.11(금)	3.25% (▼0.25)	10.19(목)	3.50% (동결)	10.12(수)	3.00% (▲0.50)	10.12(화)	0.75% (동결)
08.28(목)	2.50% (동결)	08.22(목)	3.50% (동결)	08.24(목)	3.50% (동결)	08.25(목)	2.50% (▲0.25)	08.26(목)	0.75% (▲0.25)
07.10(목)	2.50% (동결)	07.11(목)	3.50% (동결)	07.13(목)	3.50% (동결)	07.13(수)	2.25% (▲0.50)	07.15(목)	0.50% (동결)
05.29(목)	2.50% (▼0.25)	05.23(목)	3.50% (동결)	05.25(목)	3.50% (동결)	05.26(목)	1.75% (▲0.25)	05.27(목)	0.50% (동결)
04.17(목)	2.75% (동결)	04.12(금)	3.50% (동결)	04.11(화)	3.50% (동결)	04.14(목)	1.50% (▲0.25)	04.15(목)	0.50% (동결)
02.25(화)	2.75% (▼0.25)	02.22(금)	3.50% (동결)	02.23(목)	3.50% (동결)	02.24(목)	1.25% (동결)	02.25(목)	0.50% (동결)
01.16(목)	3.00% (동결)	01.11(목)	3.50% (동결)	01.13(금)	3.50% (▲0.25)	01.14(금)	1.25% (▲0.25)	01.15(금)	0.50% (동결)

자료 : 한국은행

당일지준 및 적수 추이

단위 : 억 원



	당일지준	적수
12.11(목)	66,466	66,466
12.12(금)	-123,527	-56,240
12.13(토)	-123,527	-179,767
12.14(일)	-123,527	-303,294
12.15(월)	-130,613	-433,911
12.16(화)	14,110	-419,803
12.17(수)		
12.18(목)		
12.19(금)		
12.20(토)		
12.21(일)		
12.22(월)		
12.23(화)		
12.24(수)		
12.25(목)		
12.26(금)		
12.27(토)		
12.28(일)		
12.29(월)		
12.30(화)		
12.31(수)		
01.01(목)		
01.02(금)		
01.03(토)		
01.04(일)		
01.05(월)		
01.06(화)		
01.07(수)		