

레포 시장동향

◎ 전일

은행권 양방향 움직임 혼재한 가운데 마감 전 운용 제약으로 장 중 2일물 일부 정체를 겪었으나 한은RP매입 증액 실시 후 추가 자금 유입돼 수급 무난하였음.

◎ 금일

전일자 1일물 롤오버를 제외한 신규 레포 매도는 제한적일 전망. 은행 간 콜 조정 후 소폭 잉여 마감할 것으로 예상됨.

지준 증감 요인

단위 : 억 원

2026.01.06 (화)					2026.01.07 (수)				
한은RP매입(9일)		145,000			재정 및 기타			28,000	
공자기금		28,000							
국고여유자금 및 제기금		15,000							
재정 및 기타		42,000							
한은RP매입 만기(14일)		-160,000			국고여유자금 환수			-19,000	
통안채 발행(91일), 낙찰할인율 2.415%		-6,000			세입 및 기타			-22,000	
국고채 발행(2년), 최저 2.840% 최고 2.840% 가중평균낙찰금리 2.840%		-28,000							
세입 및 기타		-10,000							
전일 기준	지준	24,230	적수	94,652	금일 예상	지준	11,000	적수	106,000

Market Data

단위 : 조 원

	레포 거래잔액	MMF 잔고	레포금리	콜금리(C2)	KOFR	기준금리	CD(91일)	국고채(3년)	국고채(5년)
2025.12.30(화)	285.4	196.9	2.55%	2.540%	2.562%	2.50%	2.87%	2.952%	3.240%
2025.12.31(수)	281.6	193.4	2.68%	2.625%	2.687%		2.81%	2.953%	3.240%
2026.01.02(금)	281.2	201.0	2.53%	2.517%	2.543%		2.77%	2.935%	3.239%
2026.01.05(월)	285.5	213.9	2.51%	2.510%	2.522%		2.76%	2.933%	3.249%
2026.01.06(화)	277.6		2.51%	2.443%	2.532%		2.75%	2.948%	3.244%

한국은행 기준금리 추이

단위 : %P

2025.11.27(목)	2.50% (동 결)	2025.07.10(목)	2.50% (동 결)	2025.02.25(화)	2.75% (▼0.25)	2024.10.11(금)	3.25% (▼0.25)	2024.05.23(목)	3.50% (동 결)
2025.10.23(목)	2.50% (동 결)	2025.05.29(목)	2.50% (▼0.25)	2025.01.16(목)	3.00% (동 결)	2024.08.22(목)	3.50% (동 결)	2024.04.12(금)	3.50% (동 결)
2025.08.28(목)	2.50% (동 결)	2025.04.17(목)	2.75% (동 결)	2024.11.28(목)	3.00% (▼0.25)	2024.07.11(목)	3.50% (동 결)	2024.02.22(목)	3.50% (동 결)

한국은행 공개시장운영 잔액

단위 : 조 원

◎ RP매입

입찰일	입찰시간	기일	만기일	예정액	응찰금액	평균낙찰금리	낙찰액	회차번호
2025.12.30(화)	11:00~11:10	14	2026.01.13(화)	24.00	24.36	2.50%	24.00	2025-094-014
2026.01.06(화)	11:00~11:10	9	2026.01.15(목)	14.50	14.78	2.50%	14.50	2026-002-009

◎ RP매각

입찰일	입찰시간	기일	만기일	응찰액	금리	낙찰액	낙찰률	회차번호
2026.01.02(금)	14:00~14:10	6	2026.01.08(목)	4.76	2.50%	2.00	42.0%	2026-001-006

◎ 통화안정계정예치금

입찰일	입찰시간	기일	만기일	예정액	응찰금액	낙찰금리	낙찰액	회차번호
2025.12.11(목)	11:00~11:10	28	2026.01.08(목)	0.20	0.41	2.46%	0.20	2025-0038-0028
2025.12.18(목)	11:00~11:10	28	2026.01.15(목)	0.20	0.41	2.45%	0.20	2025-0039-0028
2025.12.26(금)	11:00~11:10	27	2026.01.22(목)	0.20	0.20	2.47%	0.20	2025-0040-0027
2026.01.02(금)	11:00~11:10	27	2026.01.29(목)	0.20	0.40	2.46%	0.20	2026-0001-0027

관련 정보

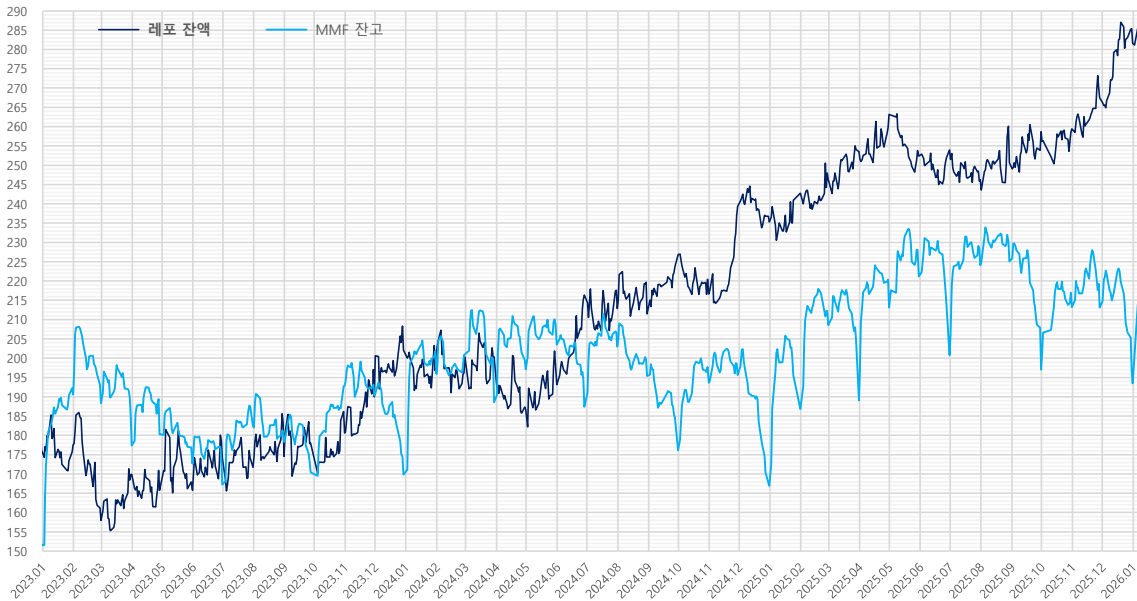
지준일	2026.01.07(수)	금통위	2026.01.15(목)	FOMC	2026.01.27(화) ~ 2026.01.28(수)	한국은행	http://www.bok.or.kr
· 금융연구원, 국내 Repo시장 안정성 제고를 위한 제도개선 방향 (2025.09.20)				https://zrr.kr/RS8lok		경제통계시스템	https://ecos.bok.or.kr
· 한국은행, 보다 탄력적인 유동성 조절을 위해 공개시장운영 제도를 개편 (2025.06.26)				https://zrr.kr/Tfxj3j		RP인사이드	https://rpinside.kr
· 한국은행, 한국은행의 공개시장운영 : 걸어온 길과 나아갈 길 (2025.04.30)				https://zrr.kr/QjBisy		무위험지표금리	https://www.kofr.kr
· 자본시장연구원, 포스트 LIBOR 시대의 글로벌 지표금리 체제와 국내 시사점 (2025.04.03)				https://www.kcmi.re.kr/report/report_view?report_no=1828		증권정보포털	https://seilbro.or.kr
· 한국은행, 대출제도 개편 방향 (2023.07.27)				www.bok.or.kr/portal/bbs/P0000559/view.do?nttld=10082072&menuNo=200690		금융투자협회	https://kofiafond.or.kr

지준 계산-적립기간, 금통위 및 FOMC

	지준 계산기간		지준 적립기간		금통위			FOMC
	시작일	마감일	시작일	마감일	통화정책방향 결정회의	정기회의	금융안정회의	
2025년 11월	2025.11.01(토)	2025.11.30(일)	2025.12.11(목)	2026.01.07(수)	2025.11.27(목)	2025.11.13(목)		2025.12.09(화) ~ 2025.12.10(수)
2025년 12월	2025.12.01(월)	2025.12.31(수)	2026.01.08(목)	2026.02.11(수)			2025.12.23(화)	
2026년 1월	2026.01.01(목)	2026.01.31(토)	2026.02.12(목)	2026.03.11(수)	2026.01.15(목)	2026.01.22(목)		2026.01.27(화) ~ 2026.01.28(수)
2026년 2월	2026.02.01(일)	2026.02.28(토)	2026.03.12(목)	2026.04.08(수)	2026.02.26(목)	2026.02.12(목)		
2026년 3월	2026.03.01(일)	2026.03.31(화)	2026.04.09(목)	2026.05.06(수)			2026.03.26(목)	2026.03.17(화) ~ 2026.03.18(수)
2026년 4월	2026.04.01(수)	2026.04.30(목)	2026.05.07(목)	2026.06.10(수)	2026.04.10(금)	2026.04.23(목)		
2026년 5월	2026.05.01(금)	2026.05.31(일)	2026.06.11(목)	2026.07.08(수)	2026.05.28(목)	2026.05.14(목)		2026.04.28(화) ~ 2026.04.29(수)
2026년 6월	2026.06.01(월)	2026.06.30(화)	2026.07.09(목)	2026.08.05(수)			2026.06.24(수)	
2026년 7월	2026.07.01(수)	2026.07.31(금)	2026.08.06(목)	2026.09.09(수)	2026.07.16(목)	2026.07.23(목)		2026.06.16(화) ~ 2026.06.17(수)
2026년 8월	2026.08.01(토)	2026.08.31(수)	2026.09.10(목)	2026.10.07(수)	2026.08.27(목)	2026.08.13(목)		
2026년 9월	2026.09.01(화)	2026.09.30(수)	2026.10.08(목)	2026.11.11(수)			2026.09.22(화)	2026.09.15(화) ~ 2026.09.16(수)
2026년 10월	2026.10.01(목)	2026.10.31(토)	2026.11.12(목)	2026.12.09(수)	2026.10.22(목)	2026.10.29(목)		
2026년 11월	2026.11.01(일)	2026.11.30(월)	2026.12.10(목)	2027.01.06(수)	2026.11.26(목)	2026.11.12(목)		2026.10.27(화) ~ 2026.10.28(수)
2026년 12월	2026.12.01(화)	2026.12.31(목)	2027.01.07(목)	2027.02.10(수)			2026.12.23(수)	

레포 거래잔액 및 MMF 잔고 추이

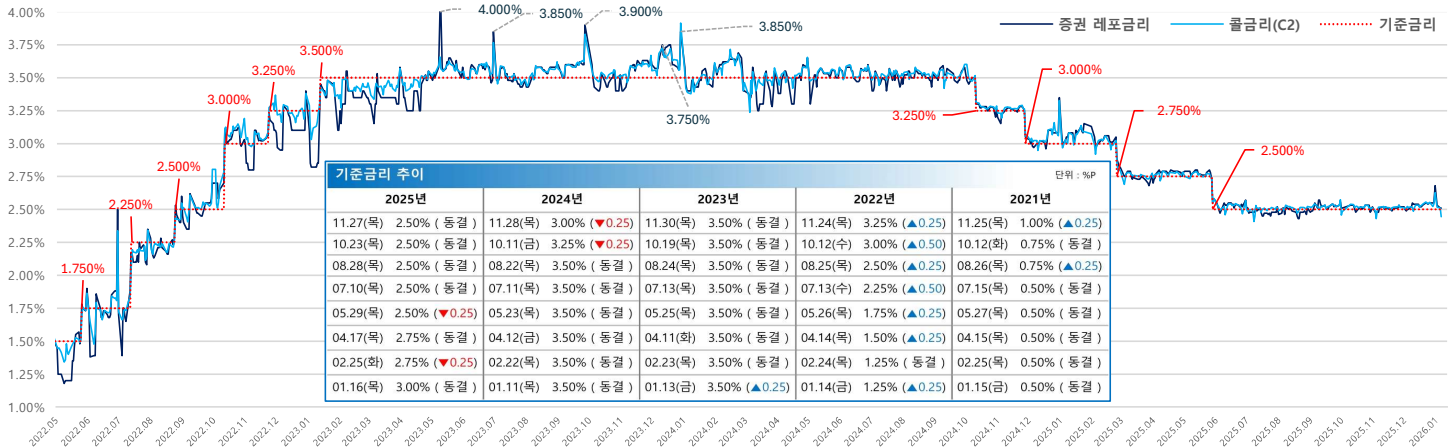
단위 : 조 원



해당연월	MMF	전일대비	전월대비
2025.11.28	213.2	-5.1	-0.1
2025.10.31	213.3	-3.7	16.2
2025.09.30	197.1	-10.9	-28.0
2025.08.29	225.1	-5.1	1.0
2025.07.31	224.1	-4.3	23.3
2025.06.30	200.8	-12.3	-20.5
2025.05.30	221.2	-6.9	8.1
2025.04.30	213.2	-7.2	24.1
2025.03.31	189.1	-15.6	-19.6
2025.02.28	208.6	-3.6	21.7
2025.01.31	186.9	-8.7	19.9
2024.12.31	167.0	-0.8	-28.7
2024.11.29	195.6	-3.0	1.9
2024.10.31	192.7	-4.1	17.5
2024.09.30	176.2	-8.4	-19.3
2024.08.30	195.4	-4.3	-7.6
2024.07.31	203.1	-3.7	15.6
2024.06.28	187.4	-7.1	-16.1
2024.05.31	203.5	-5.4	6.3
2024.04.30	197.1	-2.4	8.5
2024.03.29	188.6	-10.9	-12.4
2024.02.29	201.0	0.2	5.1
2024.01.31	195.9	-5.8	26.1
2023.12.29	169.8	-4.6	-20.6
2023.11.30	190.4	-2.8	-2.5
2023.10.31	192.9	0.3	22.5
2023.09.27	170.4	-2.6	-7.9
2023.08.31	178.3	-2.7	-4.0
2023.07.31	182.4	-5.2	15.1
2023.06.30	167.3	-6.3	-5.4
2023.05.31	172.7	-4.2	-7.6
2023.04.28	180.3	-4.2	2.9
2023.03.31	177.4	-12.0	0.0
2023.02.28	188.4	-4.7	-2.2
2023.01.31	190.6	-1.6	39.0
2022.12.30	151.5	-5.6	-3.3
2022.11.30	154.8	-3.4	6.3
2022.10.31	148.5	-3.1	6.4
2022.09.30	142.1	-6.4	-10.9
2022.08.31	153.0	-3.7	-0.6
2022.07.29	153.6	-5.2	7.4
2022.06.30	146.2	-5.5	-10.5
2022.05.31	156.6	-1.7	-6.7
2022.04.29	163.4	-6.1	10.4
2022.03.31	153.0	-5.7	-1.2
2022.02.28	154.2	-6.6	-3.8
2022.01.28	158.0	3.8	22.5

자료 : 금융투자협회, 예탁결제원

기준금리 및 콜-레포 금리 추이



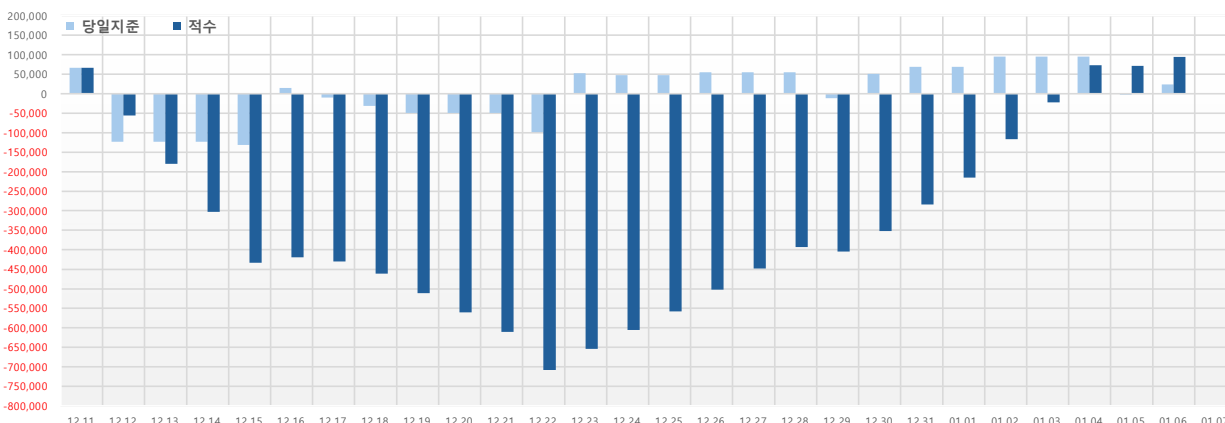
2025년	2024년	2023년	2022년	2021년
11.27(목) 2.50% (동결)	11.28(목) 3.00% (▼0.25)	11.30(목) 3.50% (동결)	11.24(목) 3.25% (▲0.25)	11.25(목) 1.00% (▲0.25)
10.23(목) 2.50% (동결)	10.11(금) 3.25% (▼0.25)	10.19(목) 3.50% (동결)	10.12(수) 3.00% (▲0.50)	10.12(화) 0.75% (동결)
08.28(목) 2.50% (동결)	08.22(목) 3.50% (동결)	08.24(목) 3.50% (동결)	08.25(목) 2.50% (▲0.25)	08.26(목) 0.75% (▲0.25)
07.10(목) 2.50% (동결)	07.11(목) 3.50% (동결)	07.13(목) 3.50% (동결)	07.13(수) 2.25% (▲0.50)	07.15(목) 0.50% (동결)
05.29(목) 2.50% (▼0.25)	05.23(목) 3.50% (동결)	05.25(목) 3.50% (동결)	05.26(목) 1.75% (▲0.25)	05.27(목) 0.50% (동결)
04.17(목) 2.75% (동결)	04.12(금) 3.50% (동결)	04.11(화) 3.50% (동결)	04.14(목) 1.50% (▲0.25)	04.15(목) 0.50% (동결)
02.25(화) 2.75% (▼0.25)	02.22(목) 3.50% (동결)	02.23(목) 3.50% (동결)	02.24(목) 1.25% (동결)	02.25(목) 0.50% (동결)
01.16(목) 3.00% (동결)	01.11(목) 3.50% (동결)	01.13(금) 3.50% (▲0.25)	01.14(금) 1.25% (▲0.25)	01.15(금) 0.50% (동결)

단위 : %P

자료 : 한국은행

당일지준 및 적수 추이

단위 : 억 원



	당일지준	적수
12.11(목)	66,466	66,466
12.12(금)	-123,527	-56,240
12.13(토)	-123,527	-179,767
12.14(일)	-123,527	-303,294
12.15(월)	-130,613	-433,911
12.16(화)	14,110	-419,803
12.17(수)	-10,157	-429,955
12.18(목)	-31,240	-461,195
12.19(금)	-49,707	-510,902
12.20(토)	-49,707	-560,609
12.21(일)	-49,707	-610,316
12.22(월)	-97,984	-708,295
12.23(화)	52,299	-653,653
12.24(수)	47,805	-605,849
12.25(목)	47,805	-558,044
12.26(금)	54,579	-502,047
12.27(토)	54,579	-447,468
12.28(일)	54,579	-392,889
12.29(월)	-11,829	-404,720
12.30(화)	50,808	-351,696
12.31(수)	68,724	-283,722
01.01(목)	68,724	-214,998
01.02(금)	94,920	-116,788
01.03(토)	94,920	-21,868
01.04(일)	94,920	73,052
01.05(월)	-2,406	71,145
01.06(화)	24,230	94,652
01.07(수)		