

Market Daily Report

2026.03.09(월)



레포	주초 MMF 설정자금 유입과 통안채 만기 영향으로 유동성 크게 회복됐으며, 한은RP매입 실시 이후 당일기준 흐름 호전돼 은행고유 조달 감소하였음. 월말세입에 상응하는 공차지급 및 국고여유자금 운용 이어져 주간 레포금리 지속적으로 하락하였고, 운용사-은행신락 일여세 강해 저금리 거래 활발하였음.
채권	한국 : 국고채 금리 전 구간 상승 마감. 중동 전쟁 확산 리스크로 인한 WTI가 80달러를 돌파해 인플레이션 우려를 자극하며 시장 전반에 약세 분위기가 확산. 외국인인 국채선물 시장에서 순매도세를 이어가며 하락 압력을 가중. 한국은행은 물가 상황 점검회의를 통해 유가 상승에 따른 물가 상방 압력을 경고하며 경계감을 높였으나, 장 막판 청와대가 UAE로부터 원유 600만 배럴을 긴급 도입하기로 확정했다는 소식이 전해지며 공급 부족 우려를 일부 상쇄. 미국 : 미 국채 금리는 혼조 마감. 국제유가가 10% 이상 폭등하며 인플레이션 우려를 자극. 그러나 미 노동부에 따르면 미국의 2월 비농업 고용은 -9만 2천명을 기록하여 예상치(+5만 9천명)를 크게 하회. 트럼프 대통령이 이란에 대한 강경 대응 의지를 재확인하며 유가가 배럴당 90달러선을 돌파하는 등 스태그플레이션 우려가 고개를 들었으나, 고용 악화로 인한 경제 침체 우려가 공존.
MONEY	전일 중동 전쟁이 장기화 되지 않을 것이라는 전망이 다시 뒤바뀌며 미국과 이란이 공습 지속 의지를 보이면서, 중동발 불안이 재고조 됨에 따라 어제 잠시 주춤했던 위험회피 심리가 다시 강화됨. 원유 공급 불안이 국제 유가 급등으로 이어지며 시장의 불안감은 더욱 고조되는 양상을 띠. 연준의 금리 인하 기대가 크게 축소 된데 이어 유럽중앙은행 (ECB)의 경우 연내 금리 인하쪽에 무게를 두고 있었으나 중동발 전쟁 우려에 에너지 가격이 다시 뛰며 금리 인상에 나설 것이라는 관측이 커지며, 연내 25bp 인상 가능성이 70%에 가깝다는 뷰를 보이고 있음. 이 가운데 이날 밤 공개되는 미국의 2월 고용보고서가 관건이 될 수 있음. 경제지표를 살펴보면, 고용지표 발표를 앞두고 미국의 주요 경제지표들은 큰 틀에서 미국의 경제가 견조하다는 시그널을 대체로 가리키고 있음. 머니마켓은 여전히 기간을 구간 중심으로 차입세가 심화 되는 중이며 비중국계인 대만계 네임 중심으로 2달-3달 3.95 선으로 편딩이 되며, 중국계의 경우 3달 3.86-3.83 레벨 선으로 차등 네임별 편딩이 됨.
FX SWAP	3월 6일 외환 스왑프 시장은 장단기 구간이 엇갈린 흐름을 보임. 1년물(12M)은 베이스스 레벨 부담이 작용하며 시초가 대비 0.10원 하락한 -15.60원에 마감했고, 6개월물(6M)은 -9.10원 보합, 1개월물(1M)은 0.10원 상승한 -1.25원에 거래를 마감. 초단기물은 최근 리스크오프 과정에서 증시 급등락에 따른 외국계 패시브 자금 수급이 꼬이며 특정 기관 중심의 원화 수요가 유입되면서 상승함. 현물환 달러-원 환율은 중동 리스크 재부각과 외국인의 대규모 주식 순매도에 전장 대비 8.30원 오른 1,476.40원에 마감함. 스왑프 시장 전반적으로는 달러 유동성 자체가 부족한 국면은 아닌 것으로 전해지며, 장기를 약세는 수급 경쟁보다 베이스스 부담에 기인한 기술적 조정의 성격이 강한 것으로 보임.
IRS	전일 IRS는 상승 마감. 미국-이란 간 전쟁 확산 리스크가 커져 국제유가가 급등하면서 인플레이션과 금리 인상 우려로 인해 약세를 보임. 장 초반부터 2년 비드가 18에서 강하게 올라와 19-20에 여러 차례 거래되었으며, 1년이 96/95에 대비되다가 국채선물과 연동되어 96에 거래됨. 2*5년이 24.5에 거래되었으며, 3*5년이 11.5에 잠시 초이스 분위기를 이루다가 거래 없이 리퍼된. 또한 5년쪽 비드가 우세하여 5년이 43에 ND로 계속해서 거래되는 분위기를 보였으며, 5*6년이 03/02에서 03에 여러 차례 거래됨. 오후 들어 2년이 18.5/18에 대비되다가 국채선물과 연동되어 18.5에 거래되었으며, 18.5-18.75 레벨에 계속해서 거래됨. 장 막판 2년이 18.5비드, 3년이 30.5비드로 올라와 커브가 움직였으며, 장기쪽으로 10*15년이 2.25에 거래되고 비드온 분위기를 보임. 10년이 51-51.75비드까지 올라와 52.5/51.75에 대비되었으며. 마감 이후 52.5에 여러 차례 거래됨.

단기자금시장						전일 미국 국채 금리		
레포 거래잔액	MMF 잔고	레포금리	클금리(C2)	기준금리	CD(91일)	한국시간 오전 07:05 기준		단위 : bp
2026.02.27(금)	283.6	232.0	2.55%	2.602%	2.81%	2년물	3.565%	-1.80
2026.03.03(화)	280.4	234.8	2.53%	2.538%	2.81%	5년물	3.729%	0.10
2026.03.04(수)	278.6	240.1	2.50%	2.510%	2.81%	10년물	4.141%	0.30
2026.03.05(목)	279.5	240.1	2.49%	2.516%	2.81%	30년물	4.760%	0.50
2026.03.06(금)	280.2		2.48%	2.507%	2.81%	10Y-2Y	57.6	0.02

국내 금융시장 동향			전일 외국인 순매수 순매도			오늘의 채권		
항목	지표	전일대비	만기	종목	금액	채권 발행	채권 만기	채권 입찰
KOSPI	5,584.87	0.97	28.03.10	국고 26-1	1,050	은행채 1,500	지방채 340	국고채 3년 33,000억원 입찰
KOSDAQ	1,154.67	38.26	27.06.10	국고 24-4	1,000	회사채 300	은행채 13,000	통안채 91일물 5,000억원 입찰
달러-원	1,481.60원	-0.60원	55.09.10	국고 25-7	915		여전채 5,800	
국고3Y	3.227%	3.8	26.12.10	국고 16-8	-670		회사채 4,360	
국고10Y	3.616%	2.7	26.12.10	국고 23-10	-1,240		통안채 9,000	
국고10Y-3Y	38.9	-1.1	55.03.10	국고 25-2	-2,300		공사채 3,800	

Money Market Closing								
기간	KOREAN/FOREIGN		증가	전일대비	기간	CHINESE		증가
O/N	3.64	3.54	3.60	-0.01	O/N	3.70	3.60	3.65
T/N	3.65	3.55	3.61	-0.01	T/N	3.70	3.60	3.65
1W	3.70	3.60	3.67	0.01	1W	3.73	3.65	3.70
1S	3.85	3.75	3.82	0.02	1S	3.82	3.75	3.78
3S	3.95	3.85	3.91	0.02	3S	3.87	3.77	3.85
6S	3.90	3.80	3.88	0.01	6S	3.87	3.77	3.83
1YR	3.93	3.78	3.88	0.00	1YR	3.85	3.75	3.80

FX SWAP CLOSING							ND SPREAD		
기간	BID/OFFER	CLOSING	USD환산금리	전일대비	KORIBOR	SOFR	TENOR	BID	OFFER
O/N	-7/-3	-5	2.91	-0.30	2.50	3.67000	1M MAR	-122	-118
T/N	+3/+7	5	1.28	-1.60	2.50	3.66997	1W*1S	-105	-99
1W	-21/-15	-18	3.13	-0.12	2.50	3.66979	1*2	-155	-145
1S	-130/-120	-125	3.59	-0.09	2.60	3.66908	1*3	-310	-300
3S	-445/-435	-440	3.98	-0.02	2.80	3.66943	1*6	-755	-735
6S	-940/-880	-910	4.06	-0.01	2.83	3.63225	1*9	-1140	-1110
1YR	-1610/-1510	-1560	4.01	0.00	2.93	3.51246	1*12	-1420	-1390

국내외 일정	
FOMC	1.28~1.29 / 3.18~3.19 / 5.6~5.7 / 6.17~6.18 / 7.29~7.30 / 9.16~9.17 / 10.28~10.29 / 12.9~12.10
금통위	1.16(목) / 2.25(화) / 4.17(금) / 5.29(목) / 7.10(목) / 8.28(목) / 10.23(금) / 11.27(목)
지준일	1.8(수) / 2.5(수) / 3.5(수) / 4.9(수) / 5.7(수) / 6.11(수) / 7.9(수) / 8.6(수) / 9.10(수) / 10.8(수) / 11.5(수) / 12.10(수)

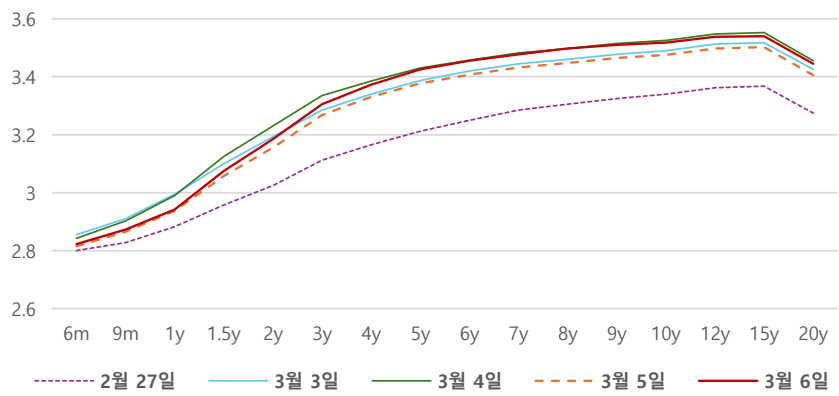
IRS 데일리 증가

3월 6일

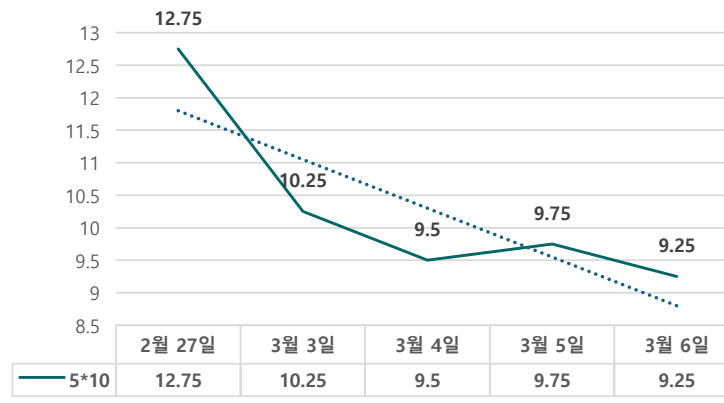
단위 : % bp

구분	증가	전일대비
6m	2.8225	0.75
9m	2.8725	0.75
1y	2.9425	0.50
1.5y	3.0750	1.75
2y	3.1850	3.00
3y	3.3050	3.75
4y	3.3725	4.25
5y	3.4250	4.75
6y	3.4550	4.75
7y	3.4775	4.50
8y	3.4975	5.00
9y	3.5100	4.50
10y	3.5175	4.25
12y	3.5375	4.00
15y	3.5400	3.75
20y	3.4450	4.00

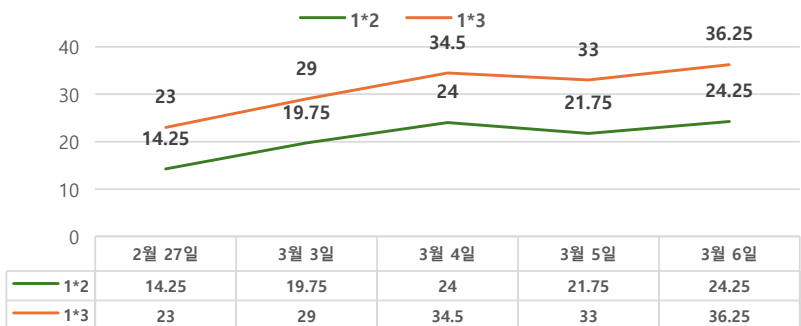
IRS 증가



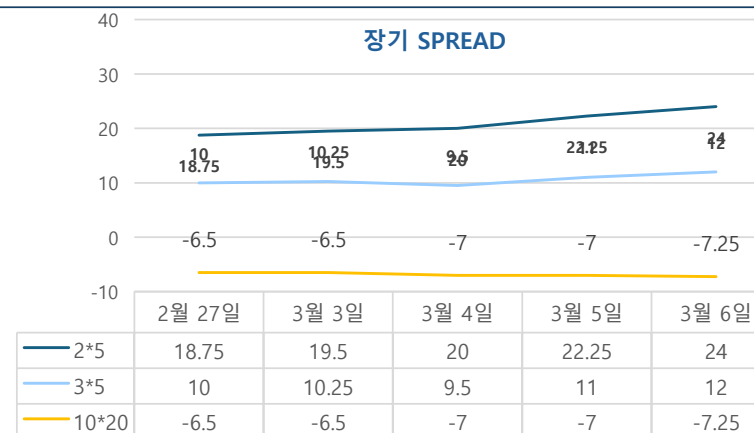
5*10 SPREAD



단기 SPREAD



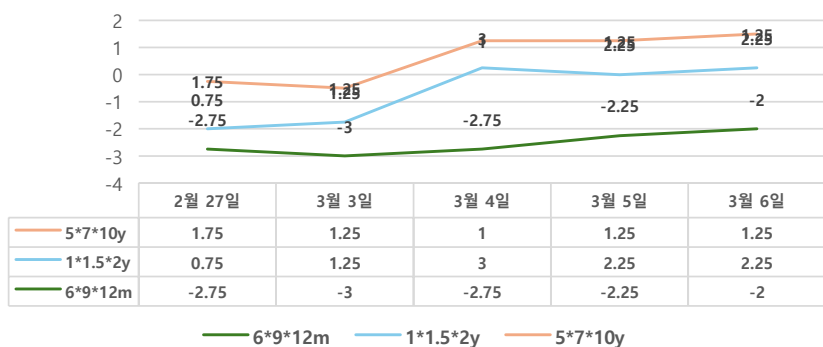
장기 SPREAD



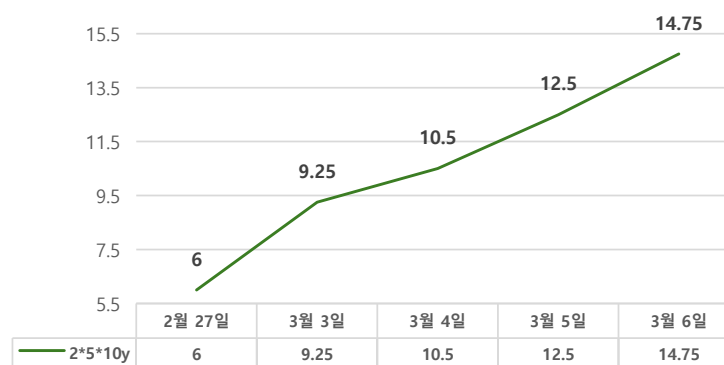
IRS 주요 커브 SPREAD

구분	증가	전일대비
1*2y	24.25	2.50
1*3y	36.25	3.25
2*5y	24.00	1.75
3*5y	12.00	1.00
5*10y	9.25	-0.50
10*20y	-7.25	-0.25

주요 FLY



2*5*10y FLY



IRS 주요 커브 FLY

구분	증가	전일대비
6m*9m*1y	-2.00	0.25
1*1.5*2y	2.25	0.00
2*5*10y	14.75	2.25
5*7*10y	1.25	0.00