

Market Daily Report

2026.03.10(화)



레포	주초 MMF 설정자금 유입과 통안채 만기 영향으로 유동성 크게 회복했으며, 한은RP매입 실시 이후 당일기준 흐름 호전돼 은행고유 조달 감소하였음. 월말세입에 상응하는 공자기금 및 국고여유자금 운용 이어져 주간 레포금리 지속적으로 하락하였고, 운용사-은행신탁 잉여세 강해 저금리 거래 활발하였음.
채권	한국 : 국고채 금리는 전 구간 상승 마감. 중동 지역 확진 우려로 국제유가가 급등하며 개장 직후 금리 급등, 국고채 3년물 금리는 장중 3.40% 진입. 장중 외국인은 3년 국채선물을 4만 계약 넘게 순매도하며 금리 상승 압력 가중. 한국은행은 "금리와 환율이 중동 지역 리스크로 인해 경제의 펀더멘털과 괴리돼 과도한 변동성을 보이고 있다"며 "필요시 적절한 시장안정화 조치를 실시하겠다"고 밝힘. 재정경제부는 "최근 3년물 등 채권시장 금리 상승은 과도한 측면이 있다"며 "과도한 시장 변동성 발생 시 한국은행과 적기에 대응하겠다"고 강조. 이재명 대통령은 중동 상황 관련 비상경제점검회의를 주재하고 필요시 100조원 규모 시장 안정 프로그램 확대 방침 언급. 미국 : 미 국채 금리 전 구간 하락 마감. G7이 비축유 방출 가능성을 열어두며 국제유가 급등분이 일부 되돌려지자 금리 상승 압력 완화. 장중 트럼프 대통령은 "전쟁은 거의 완료됐으며, 상당히 그렇다(very complete, pretty much)"라고 발언. 해당 발언 이후 국제유가 급락하며 채권 매수세 유입, 미 국채 금리 하락 전환해 마감. 한편, WTI는 아시아 거래에서 배럴당 약 120달러까지 급등했으나 뉴욕 장 마감 기준 배럴당 84달러로 급락. 장 마감 후 다시 94.77달러로 급등하며 큰 변동성을 보이는 중.
MONEY	지난 금요일 예상보다 부진한 미국 고용지표 발표로 달러 상승세가 잠시 멈추며 FED의 금리 인하 기대가 일시적으로 높아졌지만, 유가가 배럴당 100달러를 상회하면서 인플레이션 우려가 부각돼, 미 연준을 포함한 각국 중앙은행의 금리 인하 기대는 보다 약화 됨. 3월 접어들고 전쟁에 따른 리스크 확대, 분기말 이슈, 물가 상승 우려로 인한 FED의 금리 인하 기대 약화로, 머니마켓은 여전히 기간물 운용 부족세가 이어 지는 중. 이에 따라 마켓 레벨 상승 기조도 계속되고 있으며, 오늘도 일부 특정 렌더를 제외한, 오픈 제약 된 답답한 분위기가 지속 됨. 대만계 1달 3.86, 2달~3달 3.96~3.97, 중국계 1달 3.76~3.80, 3달 3.85 레벨 형성하며, 큰 반전 없이 마감됨.
FX SWAP	3월 9일 외환 스왑프 시장은 단기물과 중장기물이 엇갈리는 흐름이 이어짐. 1년물(12M)은 시초가 대비 보험인 -15.60원에 마감했고, 6개월물(6M)은 에셋스왑프 물량 소화 시 초가 대비 0.10원 하락한 -9.20원, 1개월물(1M)은 역외 NDF 매수세 유입과 캐시물이 이윤가를 상회하는 강한 매수 흐름에 0.15원 상승한 -1.20원에 거래를 마칩. 초단기물은 ON 이 플러스 전환하는 등 달러 유동성이 양호한 가운데 원화가 다소 부족한 모습을 보였으나 기준금리 경과 후 분위기가 전환될 가능성이 큰 것으로 보임. 현물환 달러-원 환율은 WTI 100달러 돌파와 외국인의 대규모 주식 순매도에 전장 대비 19.10원 급등한 1,495.50원으로 17년래 최고치를 기록함. 전반적으로 외환 스왑프 시장에서는 달러 유동성 보다는 역외발 수급과 에셋스왑프 등 구간별 개별 재료에 따라 차별화된 움직임이 나타난 것으로 보임.
IRS	전일 IRS는 상승 마감. 국제유가가 배럴당 100달러를 넘는 수준으로 크게 치솟아 글로벌 금융시장에 충격을 가했으며, 주말동안 발표된 미국의 2월 비농업 고용지표가 예상치를 크게 하회함에 따라 금리가 크게 상승할. 장이 크게 움직이며 현물 대비 강한 약세 분위기를 보임. 장 초반부터 레벨이 크게 상승하며 1~3년쪽 비드가 올라왔으며, 9개월이 00-99.75오피에서 99에 거래되고 오픈은 분위기를 보임. 1*3년이 42-43레벨까지 여러 차례 거래되었으며, 1년 07비드가 나오자마자 거래됨. 오후 들어 중단기쪽 스프레드 비드 호가 가 우세하여 1*2년이 32에 여러 차례 거래되었으며, 5*6년이 02비드, 2*4년이 17비드가 나와 커브가 움직임. 장기쪽으로 10*15년이 02에서 -3오피, 10*20년이 -7.5-15오피까지 강하게 내려오며 초장기쪽 커브가 좁아졌으며, 3*10년이 14에 거래됨. 오전에 이어 1*3년이 46레벨까지 여러 차례 거래되었으며, 5*6년이 2.25/02에 대치되다가 ND로 2.25에 거래됨. 장 막판 9개월이 95.5/96에 D/ND로 리버스 대치되다가 96에 거래되고 오픈은 분위기를 보였으며, 2*5년 24비드와 2년 36.5비드가 묶여 5년이 60.5비드까지 만들어짐. 마감 이후 6개월이 88/86.5까지 대치됨. 이날 양도성예금증서(CD)는 상승하여 2.84%(+3bp)에 고시됨.

단기자금시장							전일 미국 국채 금리		
레포 거래잔액	MMF 잔고	레포금리	콜금리(C2)	기준금리	CD(91일)	금리	전일대비		
2026.03.03(화)	280.4	234.8	2.53%	2.538%	2.50%	2.81%	2년물	3.540%	-2.50
2026.03.04(수)	278.6	240.1	2.50%	2.510%		2.81%	5년물	3.687%	-4.20
2026.03.05(목)	279.5	240.1	2.49%	2.516%		2.81%	10년물	4.098%	-4.30
2026.03.06(금)	280.2	240.8	2.48%	2.507%		2.81%	30년물	4.716%	-4.40
2026.03.09(월)	284.1		2.55%	2.546%		2.84%	10Y-2Y	55.8	-0.02

국내 금융시장 동향			전일 외국인 순매수 순매도			오늘의 채권		
항목	지표	전일대비	만기	종목	금액	채권 발행	채권 만기	채권 입찰
KOSPI	5,251.87	-333.00	28.06.10	국고 25-4	2,382	국고채 139,560	국고채 276,572	
KOSDAQ	1,102.28	-52.39	55.09.10	국고 25-7	1,645	여전채 2,500	은행채 9,800	
달러-원	1,473.70원	-7.90원	27.09.10	국고 25-6	1,600	회사채 6,431	여전채 3,100	
국고3Y	3.420%	19.3	26.12.10	국고 23-10	-399	통안채 5,000	회사채 3,510	
국고10Y	3.739%	12.3	51.03.10	국고 21-2	-502	공사채 9,219	통안채 8,000	
국고10Y-3Y	31.9	-7	30.12.10	국고 20-9	-647		공사채 4,900	

Money Market Closing									
기간	KOREAN/FOREIGN		증가	전일대비	기간	CHINESE		증가	전일대비
O/N	3.63	3.53	3.60	0.00	O/N	3.66	3.60	3.64	-0.01
T/N	3.65	3.55	3.61	0.00	T/N	3.67	3.60	3.64	-0.01
1W	3.70	3.60	3.67	0.00	1W	3.73	3.65	3.69	-0.01
1S	3.85	3.75	3.82	0.00	1S	3.82	3.75	3.77	-0.01
3S	3.95	3.85	3.91	0.00	3S	3.87	3.77	3.85	0.00
6S	3.90	3.80	3.88	0.00	6S	3.87	3.77	3.83	0.00
1YR	3.93	3.78	3.88	0.00	1YR	3.85	3.75	3.80	0.00

FX SWAP CLOSING							ND SPREAD		
기간	BID/OFFER	CLOSING	USD환산금리	전일대비	KORIBOR	SOFR	TENOR	BID	OFFER
O/N	3/7	5	1.30	-1.61	2.50	3.66000	1M MAR	-116	-112
T/N	-6/-2	-4	3.46	2.18	2.50	3.66022	1W*1S	-105	-99
1W	-19/-13	-16	3.05	-0.08	2.50	3.66156	1*2	-140	-130
1S	-125/-115	-120	3.48	-0.11	2.60	3.66736	1*3	-305	-295
3S	-440/-420	-430	3.94	-0.04	2.80	3.66899	1*6	-750	-730
6S	-950/-890	-920	4.06	0.00	2.83	3.64135	1*9	-1135	-1105
1YR	-1610/-1510	-1560	4.00	-0.01	2.93	3.55139	1*12	-1405	-1375

국내외 일정	
FOMC	1.28~1.29 / 3.18~3.19 / 5.6~5.7 / 6.17~6.18 / 7.29~7.30 / 9.16~9.17 / 10.28~10.29 / 12.9~12.10
금통위	1.16(목) / 2.25(화) / 4.17(금) / 5.29(목) / 7.10(목) / 8.28(목) / 10.23(금) / 11.27(목)
지준일	1.8(수) / 2.5(수) / 3.5(수) / 4.9(수) / 5.7(수) / 6.11(수) / 7.9(수) / 8.6(수) / 9.10(수) / 10.8(수) / 11.5(수) / 12.10(수)

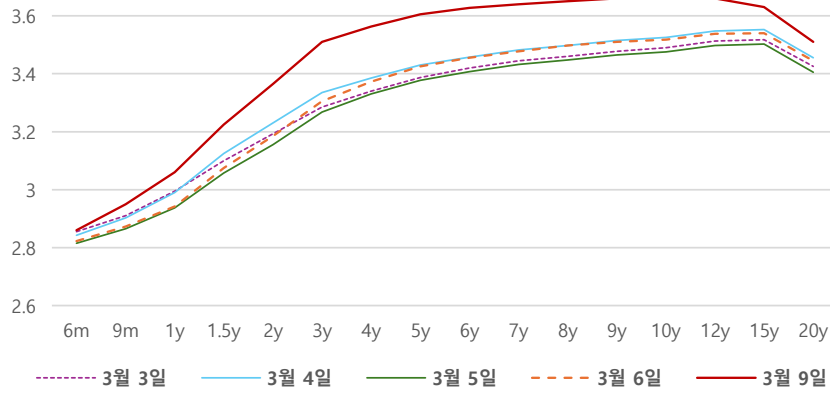
IRS 데일리 증가

3월 9일

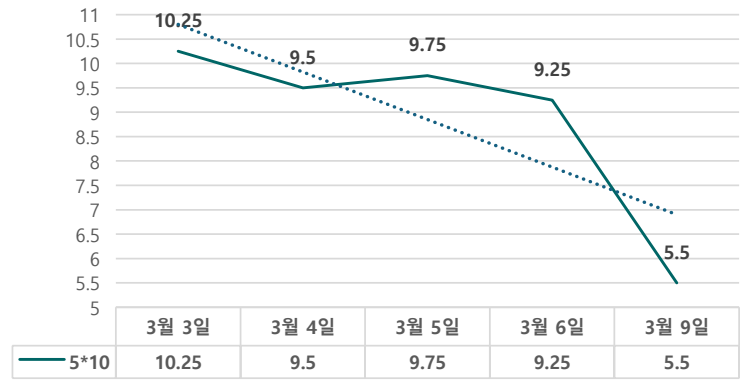
단위 : % , bp

구분	증가	전일대비
6m	2.8600	3.75
9m	2.9500	7.75
1y	3.0600	11.75
1.5y	3.2250	15.00
2y	3.3650	18.00
3y	3.5100	20.50
4y	3.5625	19.00
5y	3.6050	18.00
6y	3.6275	17.25
7y	3.6400	16.25
8y	3.6500	15.25
9y	3.6600	15.00
10y	3.6600	14.25
12y	3.6600	12.25
15y	3.6300	9.00
20y	3.5100	6.50

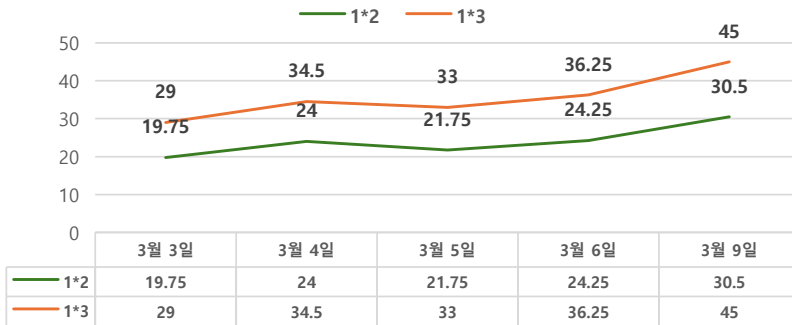
IRS 증가



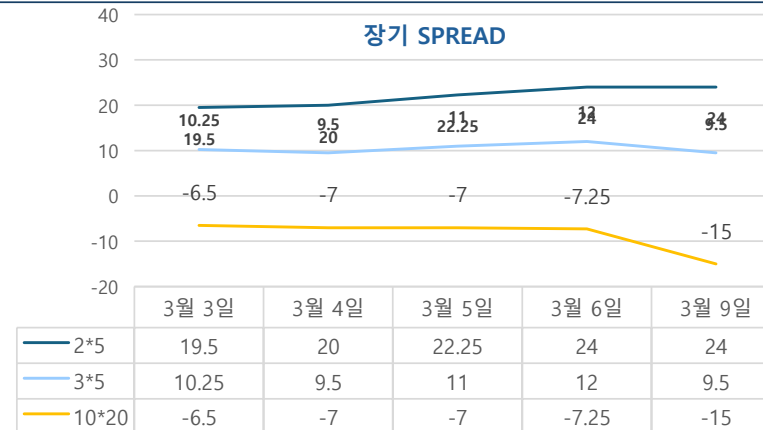
5*10 SPREAD



단기 SPREAD



장기 SPREAD

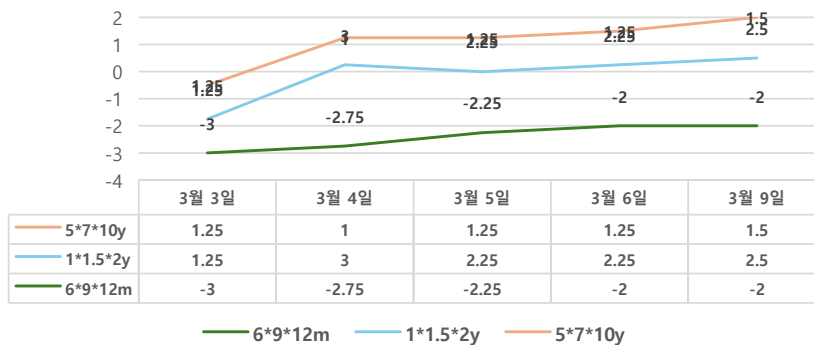


IRS 주요 커브

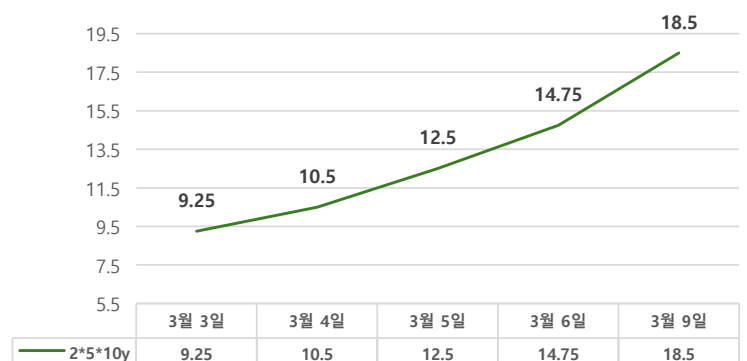
SPREAD

구분	증가	전일대비
1*2y	30.50	6.25
1*3y	45.00	8.75
2*5y	24.00	0.00
3*5y	9.50	-2.50
5*10y	5.50	-3.75
10*20y	-15.00	-7.75

주요 FLY



2*5*10y FLY



IRS 주요 커브

FLY

구분	증가	전일대비
6m*9m*1y	-2.00	0.00
1*1.5*2y	2.50	0.25
2*5*10y	18.50	3.75
5*7*10y	1.50	0.25