

# Market Daily Report

2026.03.11(수)



<b>레포</b>	국채 만기, 원전세 납부, 청약 환불 등 혼재하여 금리 보합(2.55%) 출발한 가운데 장 중 기관별 자금 변동성 커 조달 여건 좋지 않았음. 한은RP매입 감액(33조→18조) 이후 은행 및 증권사 추가 매도 이어졌으며, 은행고유 매수 참여에도 불구하고 막판까지 수급 빠듯하였음.
<b>채권</b>	한국 : 국고채 금리는 전 구간 하락 마감. 장 초반 국재유가 급락 영향으로 10년물 국채선물은 원빅(100억) 이상 급등하며 채권 강세. 구윤철 부총리 겸 재정경제부 장관이 적자국채 발행 없이 추경 편성이 가능하다고 언급하며 공급 우려 완화. 한국은행의 3조원 규모 국고채 단순매입도 수급 부담 완화 요인. 장 후반 국재유가 안정 속 국내 기관 매수세 유입되며 강세폭 확대. 미국 : 미 국채 금리 모두 상승 마감. 장 초반 국재유가 하락으로 금리 하락 출발했으나, 회사채 역대 최대 규모 발행 부담으로 금리 상승 압력 확대. 이후 호르무즈 해협 관련 논란이 이어지며, 국재유가가 반등했고 금리 상승 전환. 580억 달러 규모의 3년물 입찰은 2.55배의 응찰률 속에 발행 전 거래 수익률을 1.1bp 상회한 3.579%로 결정. 한편, WTI는 장중 배럴당 76달러대까지 하락한 뒤 장 마감 때는 약 84달러까지 상승하며 큰 변동성을 보임.
<b>MONEY</b>	트럼프 미국 대통령의 인터뷰 발언과 함께 미국과 이란 간 군사적 충돌이 조기에 종료 될수도 있다는 기대와 배럴당 100달러를 넘어섰던 국재유가가 전날 배럴당 80달러대에 장을 마감하며 급락한 국재유가에 금일 원달러 환율은 1,470 원을 하회하며 후퇴함. 한편 이번달 유력하게 점쳐지고 있던 잉글랜드은행(BOE)의 기준금리 인하가 중동발 리스크로 지연될 것이라고 예상되며 금리 인하 전망을 4월로 지연 예상 전망하며, 한편으로 금리 동결 기간이 길어질 가능성이 커지고 있음. 내달 17일 열리는 호주중앙은행(RBA) 통화정책회의에서도 기준금리가 4.10%로 인상될 전망이 예상되고 있음. 금일 머니 마켓은 여전히 기간물 운용 부족세가 이어지며, 마켓 레벨 상승 기조도 지속되며 대만계 위주 3달 구간 4.01-4.00% 까지 편입이 되고 중국계 또한 3달 3.85 선으로 형성이 지속되며 1년 일부 네임 3.86 비드까지 등장.
<b>FX SWAP</b>	3월 10일 외환 스왑프 시장은 전일 단기를 급등분에 대한 되돌림이 나타나며 전반적으로 하락 흐름을 보임. 1년물(12M)은 시초가 대비 보합인 -15.60원에 마감했고, 6개월물(6M)은 0.10원 상승한 -9.20원, 1개월물(1M)은 기준일 경과에 따른 원화 부족 완화와 초단기물물의 이론가 회귀 영향으로 시초가 대비 0.20원 하락한 -1.35원에 마감함. 초단기물도 원화 수급 정상화 분위기 속에 1주일물이 0.11원 하락하는 등 전반적으로 눌리는 모습을 보임. 현물환 달러-원 환율은 트럼프 대통령의 이란전 조기 종전 시사와 G7 비축유 방출 검토, WTI 급락에 외국인 주식 순매수 전환까지 겹치며 전장 대비 26.30원 급락한 1,469.20원에 마감함. 외환 스왑프 시장 전반적으로 중동발 유가 쇼크가 진정 국면에 접어들면서 리스크 프리미엄이 축소되는 가운데, 단기를 하락은 지정학 요인보다 기준 수급 정상화에 따른 기술적 되돌림의 성격이 강한 것으로 보임.
<b>IRS</b>	전일 IRS는 하락 마감. 미국-이란 간 전쟁 종전 기대감으로 유가 하락 및 미국채가 하락함에 따라 국채선물이 강세를 보였고 이에 연동되어 강한 하락세를 보임. 장 초반부터 전일 약했던 3년 구간 위주 오퍼가 강세를 보여 3년이 38-38.5 레벨이 계속해서 거래되었으며, 1년이 98-97.75에 여러 차례 거래됨. 또한 5년 오퍼가 내려오며 49에 거래되었으며, 7년이 53.5에 여러 차례 거래됨. 오후 들어 1*2년 28비드가 나오자마자 거래되었으며, 4년이 44.5에 비드는 분위기를 보이며 여러 차례 거래됨. 오전에 이어 1년이 98-97.75 레벨에 다수 거래되었으며, 2*5*10년 나비가 14.5오퍼가 나와 커브가 움직임. 장 막판 미국채 및 CD금리의 영향으로 1년이 97.75에 여러 차례 거래되고 오퍼는 분위기를 보였으며, 마감 이후 10년이 55.5에, 5년이 47.25에 거래됨. 이날 양도성예금증서(CD)는 상승하여 2.83%(-1bp)에 고시됨.

단기자금시장						전일 미국 국채 금리			
단위 : 조 원						한국시간 오전 07:05 기준			
	레포 거래잔액	MMF 잔고	레포금리	콜금리(C2)	기준금리	CD(91일)	금리	전일대비	단위 : bp
2026.03.04(수)	278.6	240.1	2.50%	2.510%	2.50%	2.81%	2년물	3.594%	5.40
2026.03.05(목)	279.5	240.1	2.49%	2.516%		2.81%	5년물	3.742%	5.50
2026.03.06(금)	280.2	240.8	2.48%	2.507%		2.81%	10년물	4.160%	6.20
2026.03.09(월)	284.1	239.9	2.55%	2.546%		2.84%	30년물	4.793%	7.70
2026.03.10(화)	278.8		2.55%	2.486%		2.83%	10Y-2Y	56.6	0.01

국내 금융시장 동향			전일 외국인 순매수 순매도			오늘의 채권		
금부담 최종호기수익률			단위 : 억 원			단위 : 억 원		
항목	지표	전일대비	만기	종목	금액	채권 발행	채권 만기	채권 입찰
KOSPI	5,532.59	280.72	28.03.10	산금채	2,000	회사채 4,180	은행채 5,700	통안채 1년물 5,000
KOSDAQ	1,137.68	35.40	27.03.10	국고 25-1	1,600		여전채 6,100	재정증권 63일물 25,000
달러-원	1,467.50원	-6.20원	28.03.10	국고 26-1	1,455		회사채 3,600	
국고3Y	3.283%	-13.7	56.03.10	국고 26-2	-458		공사채 2,405	
국고10Y	3.629%	-11.0	27.09.10	국고 22-8	-1,000			
국고10Y-3Y	34.6	2.7	26.06.10	국고 23-4	-1,400			

Money Market Closing									
단위 : % , %p									
기간	KOREAN/FOREIGN		증가	전일대비	기간	CHINESE		증가	전일대비
O/N	3.63	3.53	3.62	0.02	O/N	3.66	3.60	3.64	0.00
T/N	3.65	3.55	3.63	0.02	T/N	3.67	3.60	3.65	0.01
1W	3.70	3.60	3.68	0.01	1W	3.75	3.65	3.70	0.01
1S	3.85	3.75	3.83	0.01	1S	3.82	3.75	3.77	0.00
3S	3.95	3.85	3.94	0.03	3S	3.87	3.77	3.85	0.00
6S	3.90	3.80	3.88	0.00	6S	3.87	3.77	3.83	0.00
1YR	3.93	3.78	3.87	-0.01	1YR	3.85	3.75	3.80	0.00

FX SWAP CLOSING							ND SPREAD		
단위 : 전. % , %p							단위 : 전		
기간	BID/OFFER	CLOSING	USD환산금리	전일대비	KORIBOR	SOFR	TENOR	BID	OFFER
O/N	-7/-3	-5	3.73	2.44	2.50	3.65000	1M MAR	-116	-112
T/N	-6/-2	-4	3.48	0.03	2.50	3.65062	1W*1S	-105	-99
1W	-30/-24	-27	3.44	0.40	2.50	3.65437	1*2	-140	-130
1S	-140/-130	-135	3.64	0.16	2.60	3.66996	1*3	-305	-295
3S	-440/-430	-435	3.97	0.04	2.80	3.66210	1*6	-750	-730
6S	-950/-890	-920	4.08	0.04	2.84	3.61733	1*9	-1135	-1105
1YR	-1610/-1510	-1560	4.05	0.08	2.96	3.51764	1*12	-1405	-1375

국내외 일정	
<b>FOMC</b>	1.28~1.29 / 3.18~3.19 / 5.6~5.7 / 6.17~6.18 / 7.29~7.30 / 9.16~9.17 / 10.28~10.29 / 12.9~12.10
<b>금통위</b>	1.16(목) / 2.25(화) / 4.17(금) / 5.29(목) / 7.10(목) / 8.28(목) / 10.23(금) / 11.27(목)
<b>지준일</b>	1.8(수) / 2.5(수) / 3.5(수) / 4.9(수) / 5.7(수) / 6.11(수) / 7.9(수) / 8.6(수) / 9.10(수) / 10.8(수) / 11.5(수) / 12.10(수)

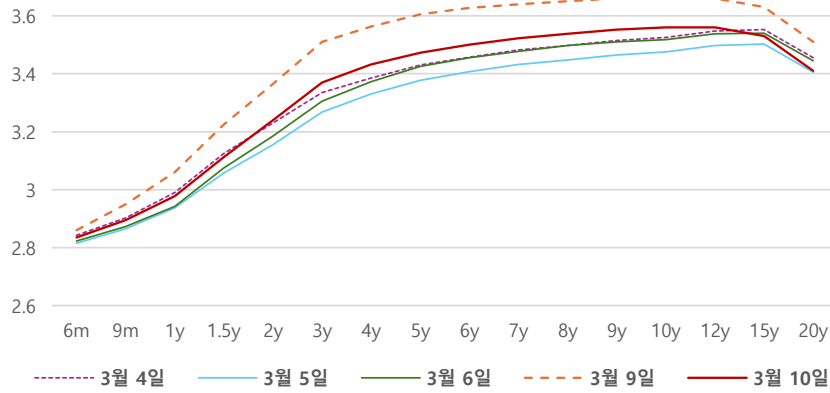
IRS 데일리 증가

3월 10일

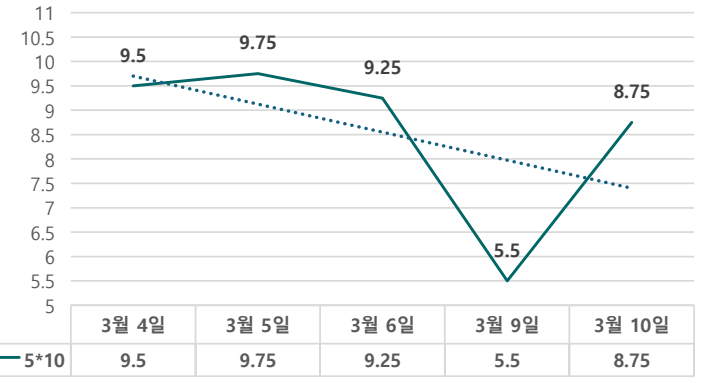
단위 : % , bp

구분	증가	전일대비
6m	2.8350	-2.50
9m	2.8950	-5.50
1y	2.9775	-8.25
1.5y	3.1125	-11.25
2y	3.2400	-12.50
3y	3.3700	-14.00
4y	3.4325	-13.00
5y	3.4725	-13.25
6y	3.5000	-12.75
7y	3.5225	-11.75
8y	3.5375	-11.25
9y	3.5525	-10.75
10y	3.5600	-10.00
15y	3.5300	-10.00
20y	3.4100	-10.00

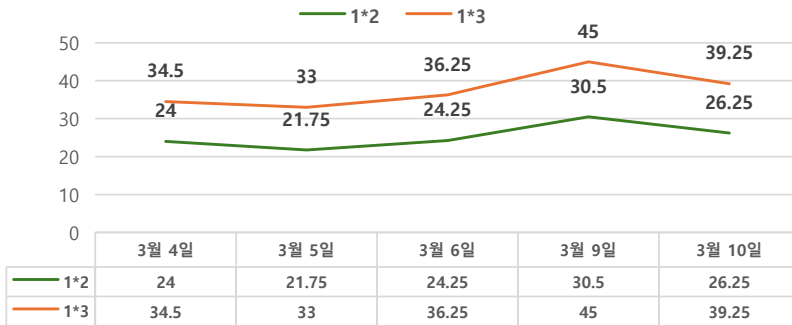
IRS 증가



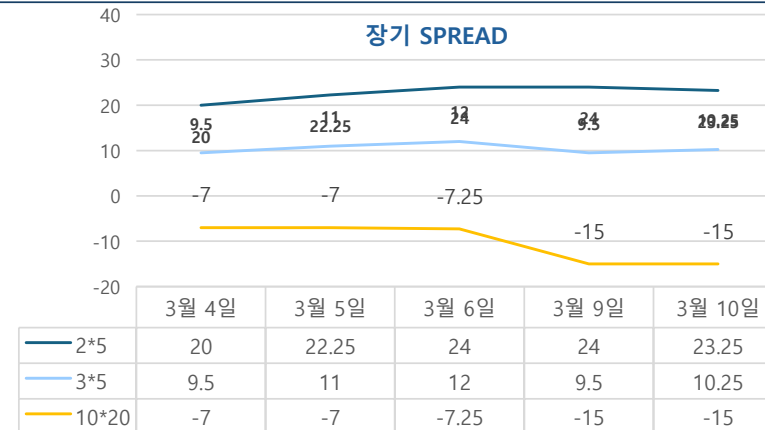
5\*10 SPREAD



단기 SPREAD



장기 SPREAD

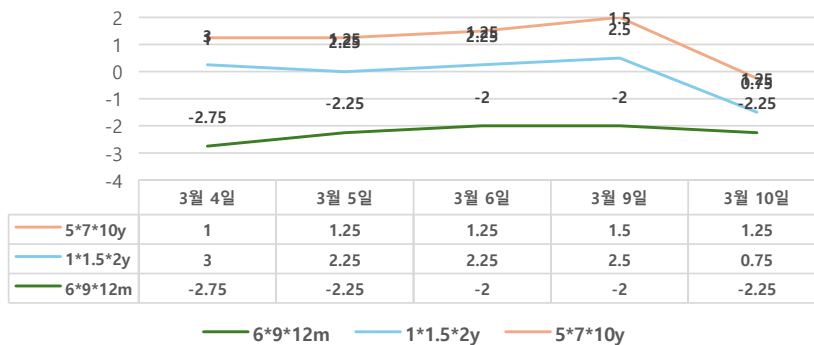


IRS 주요 커브

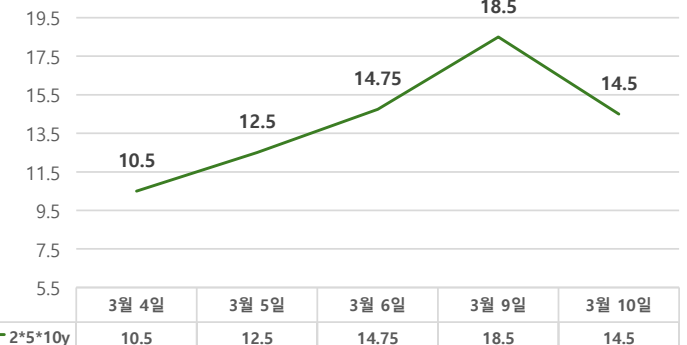
SPREAD

구분	증가	전일대비
1*2y	26.25	-4.25
1*3y	39.25	-5.75
2*5y	23.25	-0.75
3*5y	10.25	0.75
5*10y	8.75	3.25
10*20y	-15.00	0.00

주요 FLY



2\*5\*10y FLY



IRS 주요 커브

FLY

구분	증가	전일대비
6m*9m*1y	-2.25	-0.25
1*1.5*2y	0.75	-1.75
2*5*10y	14.50	-4.00
5*7*10y	1.25	-0.25