

레포 시장동향

◎ 전일

전일 월초 설정자금 유입돼 운용사 및 은행신탁 유동성 크게 회복되었음. 회사채 해소 또한 원활하였고, 막판까지 조달 여건 양호하였음.

◎ 금일

월말세수 납입분 공자기금 유입 영향으로 유동성 풍부할 것으로 예상됨. 레포금리 추가 하락 예상되며, 금리 수준에 따라 은행고유 운용 규모 가변적일 전망.

지준 증감 요인

단위 : 억 원

2026.04.01 (수)				2026.04.02 (목)					
재정		18,000		재정		34,000			
공자기금		38,000		국고여유자금		160,000			
				통안채 이자		3,000			
				통안채 만기(2년)		35,500			
				한은RP매각 만기(7일)		10,000			
세입		-37,000		세입		-274,000			
국고채 발행(30년)		-48,000		공자기금 환수		-25,000			
				재정증권 발행(63일)		-25,000			
				통안채 발행(2년)		-20,000			
				통안계정(28일)		-1,000			
				한은RP매각(8일)		-10,000			
전일 기준	지준	43,443	적수	328,375	금일 예상	지준	-68,000	적수	260,000

Market Data

단위 : 조 원

	레포 거래잔액	MMF 잔고	레포금리	콜금리(C2)	KOFR	기준금리	CD(91일)	국고채(3년)	국고채(5년)
2026.03.26(목)	270.5	244.4	2.52%	2.528%	2.531%	2.50%	2.82%	3.552%	3.801%
2026.03.27(금)	269.6	244.0	2.51%	2.518%	2.521%		2.82%	3.582%	3.838%
2026.03.30(월)	269.7	240.2	2.50%	2.514%	2.512%		2.82%	3.542%	3.796%
2026.03.31(화)	270.1	227.2	2.57%	2.620%	2.584%		2.82%	3.542%	3.796%
2026.04.01(수)	272.5		2.57%		2.541%		2.82%	3.370%	3.567%

한국은행 기준금리 추이

단위 : %P

2026.02.26(목)	2.50% (동결)	2025.10.23(목)	2.50% (동결)	2025.05.29(목)	2.50% (▼0.25)	2025.01.16(목)	3.00% (동결)	2024.08.22(목)	3.50% (동결)
2026.01.15(목)	2.50% (동결)	2025.08.28(목)	2.50% (동결)	2025.04.17(목)	2.75% (동결)	2024.11.28(목)	3.00% (▼0.25)	2024.07.11(목)	3.50% (동결)
2025.11.27(목)	2.50% (동결)	2025.07.10(목)	2.50% (동결)	2025.02.25(화)	2.75% (▼0.25)	2024.10.11(금)	3.25% (▼0.25)	2024.05.23(목)	3.50% (동결)

한국은행 공개시장운영 잔액

단위 : 조 원

◎ RP매입

입찰일	입찰시간	기일	만기일	예정액	응찰금액	평균낙찰금리	낙찰액	회차번호
2026.03.24(화)	11:00~11:10	17	2026.04.10(금)	12.00	18.16	2.51%	12.00	2026-024-017
2026.03.31(화)	11:00~11:10	10	2026.04.10(금)	11.00	12.02	2.50%	11.00	2026-026-010

◎ RP매각

입찰일	입찰시간	기일	만기일	응찰액	금리	낙찰액	낙찰률	회차번호
2026.03.26(목)	14:00~14:10	7	2026.04.02(목)	1.96	2.50%	1.00	51.0%	2026-025-007

◎ 통화안정계정예치금

입찰일	입찰시간	기일	만기일	예정액	응찰금액	낙찰금리	낙찰액	회차번호
2026.03.05(목)	11:00~11:10	28	2026.04.02(목)	0.10	0.21	2.48%	0.10	2026-0008-0028
2026.03.12(목)	11:00~11:10	28	2026.04.09(목)	0.20	0.41	2.48%	0.20	2026-0009-0028
2026.03.19(목)	11:00~11:10	28	2026.04.16(목)	0.20	0.41	2.48%	0.20	2026-0010-0028

청약 정보

구분	청약명	업체	모집일	환불일	주간사-인수사(증거금)
실권주	레이저옵텍	피부 레이저 기기 전문 기업	2026.04.13(월)~2026.04.14(화)	2026.04.16(목)	SK
실권주	캠시스	카메라모듈 솔루션 전문 기업	2026.04.13(월)~2026.04.14(화)	2026.04.16(목)	유진
공모주	키움허어로소프트2호	기업인수목적회사	2026.04.14(화)~2026.04.15(수)	2026.04.17(금)	키움

관련 정보

지준일	2026.04.08(수)	금통위	2026.04.10(금)	FOMC	2026.04.28(화) ~ 2026.04.29(수)	한국은행	<a href="http://www.bok.or.kr">http://www.bok.or.kr</a>
						경제통계시스템	<a href="https://ecos.bok.or.kr">https://ecos.bok.or.kr</a>
						RP인사이드	<a href="https://rpinside.kr">https://rpinside.kr</a>
						무위험지표금리	<a href="https://www.kofr.kr">https://www.kofr.kr</a>
						증권정보포털	<a href="https://seibro.or.kr">https://seibro.or.kr</a>
						금융투자협회	<a href="https://kofiabond.or.kr">https://kofiabond.or.kr</a>

· 금융연구원, 국내 Repo시장 안정성 제고를 위한 제도개선 방향 (2025.09.20)

<https://zrr.kr/RS9lok>

· 한국은행, 보다 탄력적인 유동성 조절을 위해 공개시장운영 제도를 개편 (2025.06.26)

<https://zrr.kr/Tfxj3i>

· 한국은행, 한국은행의 공개시장운영 : 걸어온 길과 나아갈 길 (2025.04.30)

<https://zrr.kr/Oj8isy>

· 자본시장연구원, 포스트 LIBOR 시대의 글로벌 지표금리 체제와 국내 시사점 (2025.04.03)

[https://www.kcmli.re.kr/report/report\\_view?report\\_no=1828](https://www.kcmli.re.kr/report/report_view?report_no=1828)

· 한국은행, 대출제도 개편 방향 (2023.07.27)

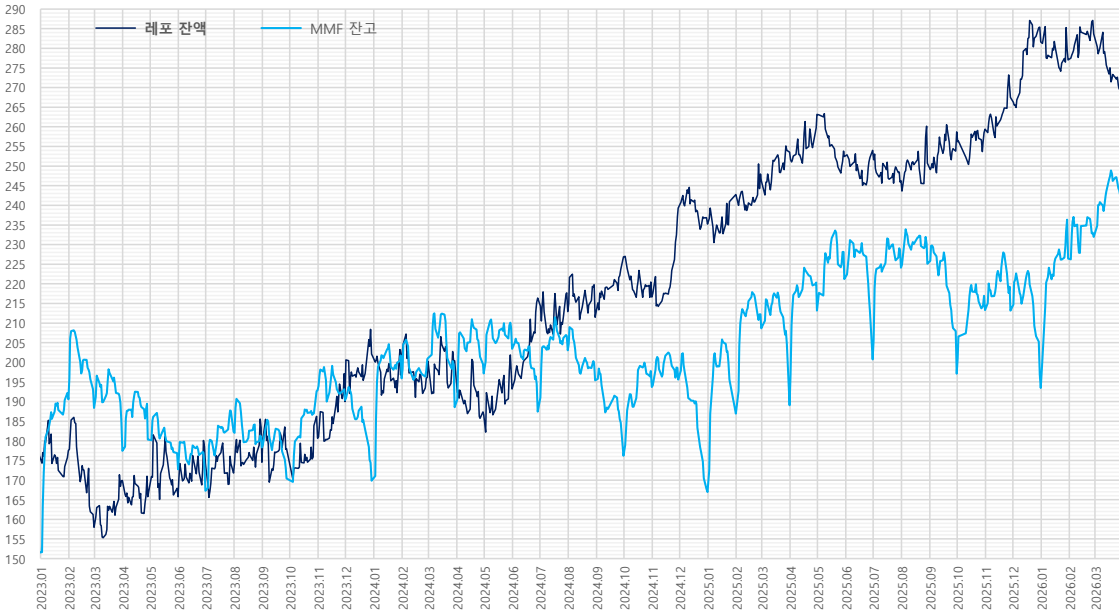
[www.bok.or.kr/portal/bbs/P0000559/view.do?nttid=10082072&menuNo=200690](http://www.bok.or.kr/portal/bbs/P0000559/view.do?nttid=10082072&menuNo=200690)

## 지준 계산·적립기간, 금통위 및 FOMC

	지준 계산기간		지준 적립기간		금통위			FOMC
	시작일	마감일	시작일	마감일	통화정책방향 결정회의	정기회의	금융안정회의	
2025년 11월	2025.11.01(토)	2025.11.30(일)	2025.12.11(목)	2026.01.07(수)	2025.11.27(목)	2025.11.13(목)		2025.12.09(화) ~ 2025.12.10(수)
2025년 12월	2025.12.01(월)	2025.12.31(수)	2026.01.08(목)	2026.02.11(수)			2025.12.23(화)	
2026년 1월	2026.01.01(목)	2026.01.31(토)	2026.02.12(목)	2026.03.11(수)	2026.01.15(목)	2026.01.22(목)		2026.01.27(화) ~ 2026.01.28(수)
2026년 2월	2026.02.01(일)	2026.02.28(토)	2026.03.12(목)	2026.04.08(수)	2026.02.26(목)	2026.02.12(목)		
2026년 3월	2026.03.01(일)	2026.03.31(화)	2026.04.09(목)	2026.05.06(수)		2026.03.12(목)	2026.03.26(목)	2026.03.17(화) ~ 2026.03.18(수)
2026년 4월	2026.04.01(수)	2026.04.30(목)	2026.05.07(목)	2026.06.10(수)	2026.04.10(금)	2026.04.23(목)		
2026년 5월	2026.05.01(금)	2026.05.31(일)	2026.06.11(목)	2026.07.08(수)	2026.05.28(목)	2026.05.14(목)		2026.04.28(화) ~ 2026.04.29(수)
2026년 6월	2026.06.01(월)	2026.06.30(화)	2026.07.09(목)	2026.08.05(수)		2026.06.11(목)	2026.06.24(수)	
2026년 7월	2026.07.01(수)	2026.07.31(금)	2026.08.06(목)	2201.03.02(월)	2026.07.16(목)	2026.07.23(목)		2026.06.16(화) ~ 2026.06.17(수)
2026년 8월	2026.08.01(토)	2026.08.31(월)	2026.09.10(목)	2026.10.07(수)	2026.08.27(목)	2026.08.13(목)		
2026년 9월	2026.09.01(화)	2026.09.30(수)	2026.10.08(목)	2026.11.11(수)		2026.09.10(목)	2026.09.22(화)	2026.07.28(화) ~ 2026.07.29(수)
2026년 10월	2026.10.01(목)	2026.10.31(토)	2026.11.12(목)	2026.12.09(수)	2026.10.22(목)	2026.10.29(목)		
2026년 11월	2026.11.01(일)	2026.11.30(월)	2026.12.10(목)	2027.01.06(수)	2026.11.26(목)	2026.11.12(목)		2026.09.15(화) ~ 2026.09.16(수)
2026년 12월	2026.12.01(화)	2026.12.31(목)	2027.01.07(목)	2027.02.10(수)		2026.12.10(목)	2026.12.23(수)	

## 레포 거래잔액 및 MMF 잔고 추이

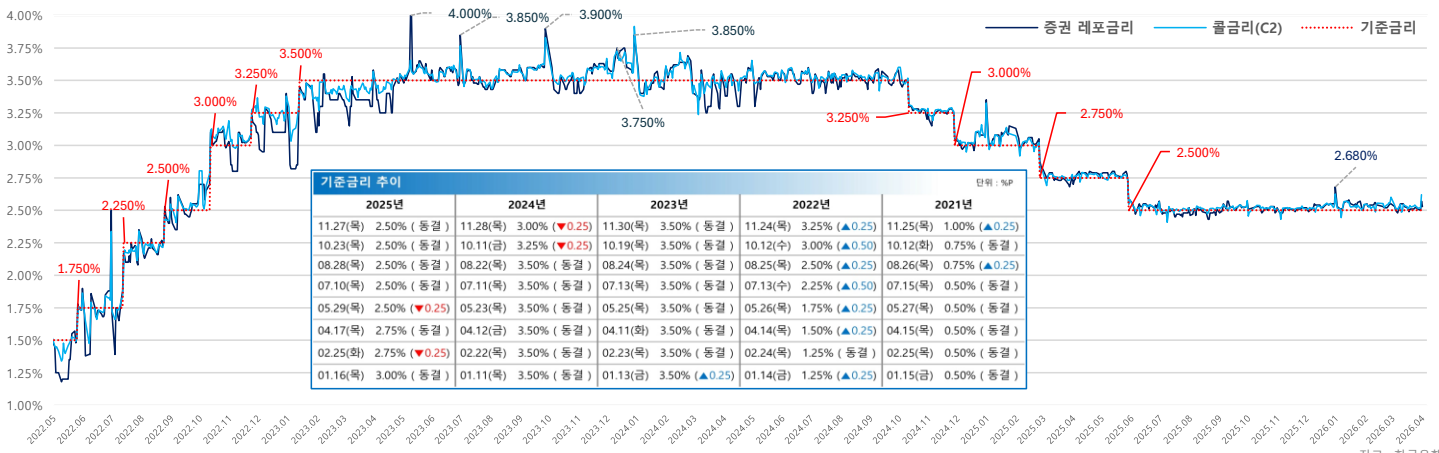
단위 : 조 원



해당연월	MMF	전월대비	전월대비
2026.02.27	232.0	-1.0	5.5
2026.01.30	226.4	-9.9	33.0
2025.12.31	193.4	-3.5	-19.7
2025.11.28	213.2	-6.1	-0.1
2025.10.31	213.3	-3.7	16.2
2025.09.30	197.1	-10.9	-28.0
2025.08.29	225.1	-5.1	1.0
2025.07.31	224.1	-4.3	23.3
2025.06.30	200.8	-12.3	-20.5
2025.05.30	221.2	-6.9	8.1
2025.04.30	213.2	-7.2	24.1
2025.03.31	189.1	-15.6	-19.6
2025.02.28	208.6	-3.6	21.7
2025.01.31	186.9	-8.7	19.9
2024.12.31	167.0	-0.8	-28.7
2024.11.29	195.6	-3.0	1.9
2024.10.31	193.7	-4.1	17.5
2024.09.30	176.2	-8.4	-19.3
2024.08.30	195.4	-4.3	-7.6
2024.07.31	203.1	-3.7	15.6
2024.06.28	187.4	-7.1	-16.1
2024.05.31	203.5	-5.4	6.3
2024.04.30	197.1	-2.4	8.5
2024.03.29	188.6	-10.9	-12.4
2024.02.29	201.0	0.2	5.1
2024.01.31	195.9	-5.8	26.1
2023.12.29	169.8	-4.6	-20.6
2023.11.30	190.4	-2.8	-2.5
2023.10.31	192.9	0.3	22.5
2023.09.27	170.4	-2.6	-7.9
2023.08.31	178.3	-2.7	-4.0
2023.07.31	182.4	-5.2	15.1
2023.06.30	167.3	-6.3	-5.4
2023.05.31	172.7	-4.2	-7.6
2023.04.28	180.3	-4.2	2.9
2023.03.31	177.4	-12.0	0.0
2023.02.28	188.4	-4.7	-2.2
2023.01.31	190.6	-1.6	39.0

자료 : 금융투자협회, 예탁결제원

## 기준금리 및 콜-레포 금리 추이

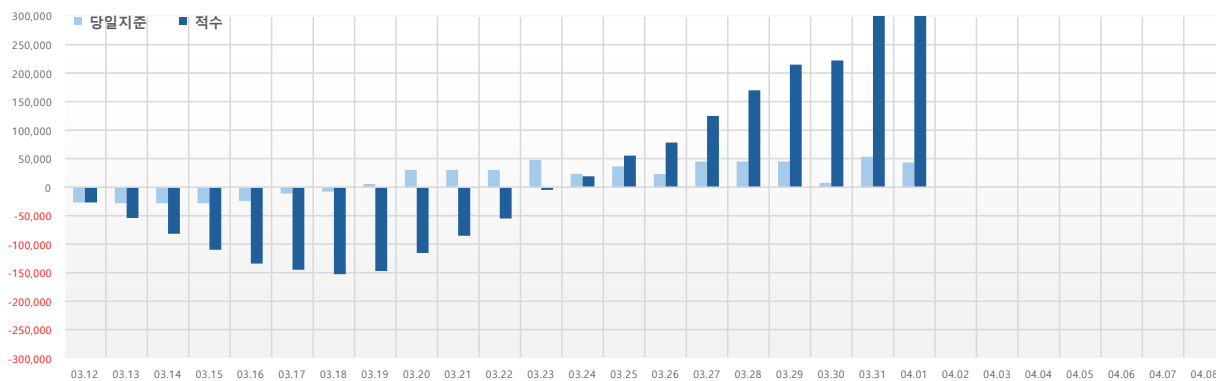


기준금리 추이					단위 : %P				
2025년	2024년	2023년	2022년	2021년					
11.27(목)	2.50% (동결)	11.28(목)	3.00% (▼0.25)	11.30(목)	3.50% (동결)	11.24(목)	3.25% (▲0.25)	11.25(목)	1.00% (▲0.25)
10.23(목)	2.50% (동결)	10.11(금)	3.25% (▼0.25)	10.19(목)	3.50% (동결)	10.12(수)	3.00% (▲0.50)	10.12(화)	0.75% (동결)
08.28(목)	2.50% (동결)	08.22(목)	3.50% (동결)	08.24(목)	3.50% (동결)	08.25(목)	2.50% (▲0.25)	08.26(목)	0.75% (▲0.25)
07.10(목)	2.50% (동결)	07.11(목)	3.50% (동결)	07.13(목)	3.50% (동결)	07.13(수)	2.25% (▲0.50)	07.15(목)	0.50% (동결)
05.29(목)	2.50% (▼0.25)	05.23(목)	3.50% (동결)	05.25(목)	3.50% (동결)	05.26(목)	1.75% (▲0.25)	05.27(목)	0.50% (동결)
04.17(목)	2.75% (동결)	04.12(금)	3.50% (동결)	04.11(화)	3.50% (동결)	04.14(목)	1.50% (▲0.25)	04.15(목)	0.50% (동결)
02.25(화)	2.75% (▼0.25)	02.22(목)	3.50% (동결)	02.23(목)	3.50% (동결)	02.24(목)	1.25% (동결)	02.25(목)	0.50% (동결)
01.16(목)	3.00% (동결)	01.11(목)	3.50% (동결)	01.13(금)	3.50% (▲0.25)	01.14(금)	1.25% (▲0.25)	01.15(금)	0.50% (동결)

자료 : 한국은행

## 당일지준 및 적수 추이

단위 : 억 원



	당일지준	적수
03.12(목)	-26,680	-26,680
03.13(금)	-28,003	-53,842
03.14(토)	-28,003	-81,845
03.15(일)	-28,003	-109,848
03.16(월)	-24,109	-133,894
03.17(화)	-11,041	-144,930
03.18(수)	-7,584	-152,514
03.19(목)	5,569	-146,947
03.20(금)	30,276	-115,610
03.21(토)	30,276	-85,334
03.22(일)	30,276	-55,058
03.23(월)	47,337	-4,665
03.24(화)	23,279	19,064
03.25(수)	36,192	55,256
03.26(목)	22,856	78,170
03.27(금)	45,145	124,737
03.28(토)	45,145	169,882
03.29(일)	45,145	215,027
03.30(월)	7,455	222,222
03.31(화)	53,000	340,000
04.01(수)	43,443	328,375
04.02(목)		
04.03(금)		
04.04(토)		
04.05(일)		
04.06(월)		
04.07(화)		
04.08(수)		