

레포 시장동향

◎ 지난주

주초 운용사 환매 대기자금 유효하여 단기 유동성 풍부했으나 분기말 은행신탁 및 제2금융권 매수 급감함에 따라 일반채 회사채 모두 극심한 정체를 겪었음. 월말 직후 MMF 설정자금 유입되어 조달 여건 크게 호전됐으며, 레포금리 하락에도 불구하고 은행고유 매수에 적극적으로 나서 장중 저금리 거래 활발하였음. 주 후반 동안채 만기 도래와 함께 월말세입에 상응하는 대규모 국고여유자금 유입돼 시장 잉여세 심화되었고, 매수자금 해소 쉽지 않았음.

◎ 금일

별다른 자금 이탈 요인 없어 잉여 분위기 지속되겠으며, 장 초반부터 저금리 매도 대기할 것으로 예상됨. 지준 마감 앞두고 은행고유 양방향 움직임 흔해질 전망.

지준 증감 요인

단위 : 억 원

2026.04.03 (금)				2026.04.06 (월)					
공자기금		5,000		공자기금		10,000			
국고채 매입(바이백)		25,000		재정 및 기타		16,000			
재정 및 기타		17,000							
국고여유자금 환수		-5,000		국고채 비경쟁인수(30년)		-14,830			
세입 및 기타		-15,000		물가연동국고채, 최저 1.035%   최고 1.035%   가중평균낙찰금리 1.035%		-990			
				세입 및 기타		-15,000			
전일 기준	지준	-44,356	적수	223,520	금일 예상	지준	-49,000	적수	86,000

Market Data

단위 : 조 원

	레포 거래잔액	MMF 잔고	레포금리	콜금리(C2)	KOFR	기준금리	CD(91일)	국고채(3년)	국고채(5년)
2026.03.30(월)	269.7	240.2	2.50%	2.514%	2.512%	2.50%	2.82%	3.542%	3.796%
2026.03.31(화)	270.1	227.2	2.57%	2.620%	2.584%		2.82%	3.542%	3.796%
2026.04.01(수)	272.5	232.9	2.53%	2.527%	2.541%		2.82%	3.370%	3.567%
2026.04.02(목)	273.4	245.6	2.48%	2.514%	2.490%		2.82%	3.477%	3.679%
2026.04.03(금)	272.1		2.48%		2.490%		2.82%	3.448%	3.622%

한국은행 기준금리 추이

단위 : %P

2026.02.26(목)	2.50% ( 동 결 )	2025.10.23(목)	2.50% ( 동 결 )	2025.05.29(목)	2.50% ( ▼0.25 )	2025.01.16(목)	3.00% ( 동 결 )	2024.08.22(목)	3.50% ( 동 결 )
2026.01.15(목)	2.50% ( 동 결 )	2025.08.28(목)	2.50% ( 동 결 )	2025.04.17(목)	2.75% ( 동 결 )	2024.11.28(목)	3.00% ( ▼0.25 )	2024.07.11(목)	3.50% ( 동 결 )
2025.11.27(목)	2.50% ( 동 결 )	2025.07.10(목)	2.50% ( 동 결 )	2025.02.25(화)	2.75% ( ▼0.25 )	2024.10.11(금)	3.25% ( ▼0.25 )	2024.05.23(목)	3.50% ( 동 결 )

한국은행 공개시장운영 잔액

단위 : 조 원

◎ RP매입

입찰일	입찰시간	기일	만기일	예정액	응찰금액	평균낙찰금리	낙찰액	회차번호
2026.03.24(화)	11:00~11:10	17	2026.04.10(금)	12.00	18.16	2.51%	12.00	2026-024-017
2026.03.31(화)	11:00~11:10	10	2026.04.10(금)	11.00	12.02	2.50%	11.00	2026-026-010

◎ RP매각

입찰일	입찰시간	기일	만기일	응찰액	금리	낙찰액	낙찰률	회차번호
2026.04.02(목)	14:00~14:10	8	2026.04.10(금)	6.42	2.50%	2.00	31.2%	2026-027-008

◎ 통화안정계정예치금

입찰일	입찰시간	기일	만기일	예정액	응찰금액	낙찰금리	낙찰액	회차번호
2026.03.19(목)	11:00~11:10	28	2026.04.16(목)	0.20	0.41	2.48%	0.20	2026-0010-0028
2026.03.26(목)	11:00~11:10	28	2026.04.23(목)	0.20	0.41	2.48%	0.20	2026-0011-0028
2026.04.02(목)	11:00~11:10	28	2026.04.30(목)	0.20	0.41	2.45%	0.20	2026-0012-0028

청약 정보

구분	청약명	업체	모집일	환불일	주간사·인수사(증거금)
실권주	레이저옵텍	피부 레이저 기기 전문 기업	2026.04.13(월)~2026.04.14(화)	2026.04.16(목)	SK
실권주	캠시스	카메라모듈 솔루션 전문 기업	2026.04.13(월)~2026.04.14(화)	2026.04.16(목)	유진
공모주	키움히어로스팩2호	기업인수목적회사	2026.04.14(화)~2026.04.15(수)	2026.04.17(금)	키움

관련 정보

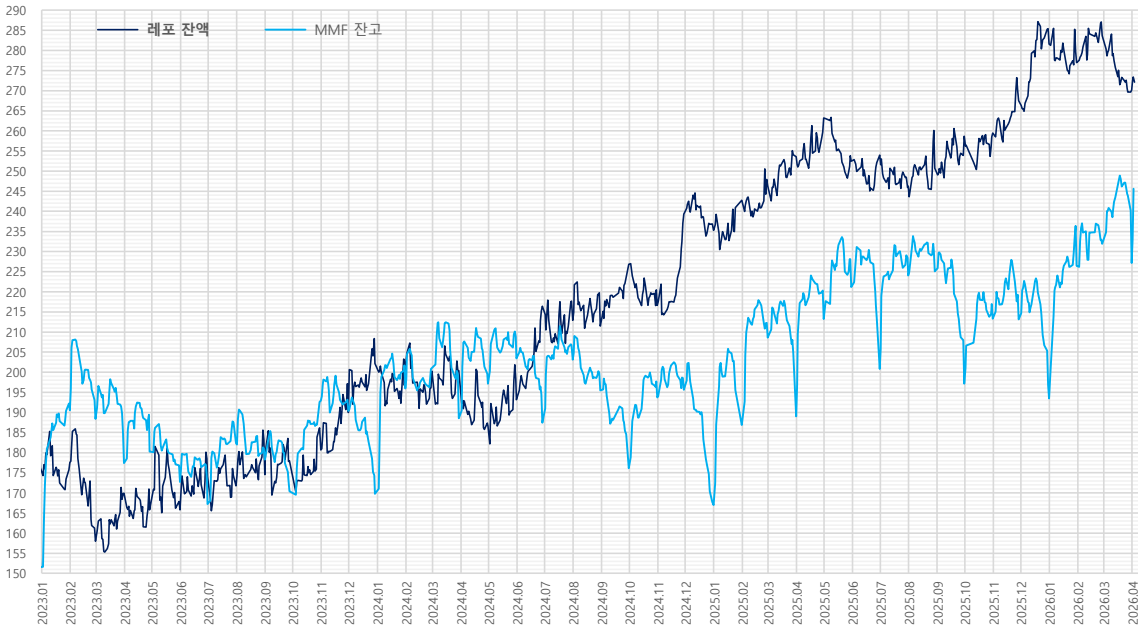
지준일	2026.04.08(수)	금통위	2026.04.10(금)	FOMC	2026.04.28(화) ~ 2026.04.29(수)	한국은행	<a href="http://www.bok.or.kr">http://www.bok.or.kr</a>
· 금융연구원, 국내 Repo시장 안정성 제고를 위한 제도개선 방향 (2025.09.20)			<a href="https://zrr.kr/RS8lok">https://zrr.kr/RS8lok</a>			경제통계시스템	<a href="https://ecos.bok.or.kr">https://ecos.bok.or.kr</a>
· 한국은행, 보다 탄력적인 유동성 조절을 위해 공개시장운영 제도를 개편 (2025.06.26)			<a href="https://zrr.kr/Tfxj3j">https://zrr.kr/Tfxj3j</a>			RP인사이드	<a href="https://rpinside.kr">https://rpinside.kr</a>
· 한국은행, 한국은행의 공개시장운영 : 걸어온 길과 나아갈 길 (2025.04.30)			<a href="https://zrr.kr/QjBisy">https://zrr.kr/QjBisy</a>			무위험지표금리	<a href="https://www.kofr.kr">https://www.kofr.kr</a>
· 자본시장연구원, 포스트 LIBOR 시대의 글로벌 지표금리 체제와 국내 시사점 (2025.04.03)			<a href="https://www.kcmi.re.kr/report/report_view?report_no=1828">https://www.kcmi.re.kr/report/report_view?report_no=1828</a>			증권정보포털	<a href="https://seibro.or.kr">https://seibro.or.kr</a>
· 한국은행, 대출제도 개편 방향 (2023.07.27)			<a href="http://www.bok.or.kr/portal/bbs/P0000559/view.do?nttid=10082072&amp;mnuNo=200690">www.bok.or.kr/portal/bbs/P0000559/view.do?nttid=10082072&amp;mnuNo=200690</a>			금융투자협회	<a href="https://kofiabond.or.kr">https://kofiabond.or.kr</a>

기준 계산-적립기간, 금통위 및 FOMC

	기준 계산기간		기준 적립기간		금통위			FOMC
	시작일	마감일	시작일	마감일	통화정책방향 결정회의	정기회의	금융안정회의	
2025년 11월	2025.11.01(토)	2025.11.30(일)	2025.12.11(목)	2026.01.07(수)	2025.11.27(목)	2025.11.13(목)		
2025년 12월	2025.12.01(월)	2025.12.31(수)	2026.01.08(목)	2026.02.11(수)			2025.12.23(화)	2025.12.09(화) ~ 2025.12.10(수)
2026년 1월	2026.01.01(목)	2026.01.31(토)	2026.02.12(목)	2026.03.11(수)	2026.01.15(목)	2026.01.22(목)		2026.01.27(화) ~ 2026.01.28(수)
2026년 2월	2026.02.01(일)	2026.02.28(토)	2026.03.12(목)	2026.04.08(수)	2026.02.26(목)	2026.02.12(목)		
2026년 3월	2026.03.01(일)	2026.03.31(화)	2026.04.09(목)	2026.05.06(수)			2026.03.26(목)	2026.03.17(화) ~ 2026.03.18(수)
2026년 4월	2026.04.01(수)	2026.04.30(목)	2026.05.07(목)	2026.06.10(수)	2026.04.10(금)	2026.04.23(목)		2026.04.28(화) ~ 2026.04.29(수)
2026년 5월	2026.05.01(금)	2026.05.31(일)	2026.06.11(목)	2026.07.08(수)	2026.05.28(목)	2026.05.14(목)		
2026년 6월	2026.06.01(월)	2026.06.30(화)	2026.07.09(목)	2026.08.05(수)		2026.06.11(목)	2026.06.24(수)	2026.06.16(화) ~ 2026.06.17(수)
2026년 7월	2026.07.01(수)	2026.07.31(금)	2026.08.06(목)	2201.03.02(월)	2026.07.16(목)	2026.07.23(목)		2026.07.28(화) ~ 2026.07.29(수)
2026년 8월	2026.08.01(토)	2026.08.31(일)	2026.09.10(목)	2026.10.07(수)	2026.08.27(목)	2026.08.13(목)		
2026년 9월	2026.09.01(화)	2026.09.30(수)	2026.10.08(목)	2026.11.11(수)		2026.09.10(목)	2026.09.22(화)	2026.09.15(화) ~ 2026.09.16(수)
2026년 10월	2026.10.01(목)	2026.10.31(토)	2026.11.12(목)	2026.12.09(수)	2026.10.22(목)	2026.10.29(목)		2026.10.27(화) ~ 2026.10.28(수)
2026년 11월	2026.11.01(일)	2026.11.30(월)	2026.12.10(목)	2027.01.06(수)	2026.11.26(목)	2026.11.12(목)		
2026년 12월	2026.12.01(화)	2026.12.31(목)	2027.01.07(목)	2027.02.10(수)		2026.12.10(목)	2026.12.23(수)	2026.12.08(화) ~ 2026.12.09(수)

레포 거래잔액 및 MMF 잔고 추이

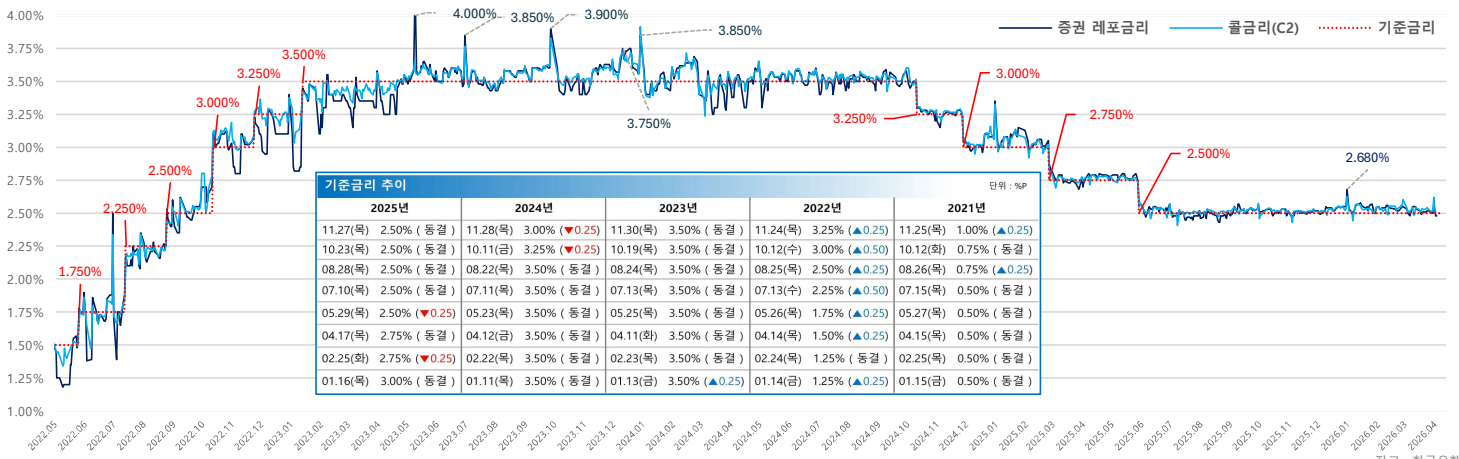
단위 : 조 원



해당연월	MMF	전일대비	전월대비
2026.03.31	227.2	-13.0	-4.8
2026.02.27	232.0	-1.0	5.5
2026.01.30	226.4	-9.9	33.0
2025.12.31	193.4	-3.5	-19.7
2025.11.28	213.2	-6.1	-0.1
2025.10.31	213.3	-3.7	16.2
2025.09.30	197.1	-10.9	-28.0
2025.08.29	225.1	-5.1	1.0
2025.07.31	224.1	-4.3	23.3
2025.06.30	200.8	-12.3	-20.5
2025.05.30	221.2	-6.9	8.1
2025.04.30	213.2	-7.2	24.1
2025.03.31	189.1	-15.6	-19.6
2025.02.28	208.6	-3.6	21.7
2025.01.31	186.9	-8.7	19.9
2024.12.31	167.0	-0.8	-28.7
2024.11.29	195.6	-3.0	1.9
2024.10.31	193.7	-4.1	17.5
2024.09.30	176.2	-8.4	-19.3
2024.08.30	195.4	-4.3	-7.6
2024.07.31	203.1	-3.7	15.6
2024.06.28	187.4	-7.1	-16.1
2024.05.31	203.5	-5.4	6.3
2024.04.30	197.1	-2.4	8.5
2024.03.29	188.6	-10.9	-12.4
2024.02.29	201.0	0.2	5.1
2024.01.31	195.9	-5.8	26.1
2023.12.29	169.8	-4.6	-20.6
2023.11.30	190.4	-2.8	-2.5
2023.10.31	192.9	0.3	22.5
2023.09.27	170.4	-2.6	-7.9
2023.08.31	178.3	-2.7	-4.0
2023.07.31	182.4	-5.2	15.1
2023.06.30	167.3	-6.3	-5.4
2023.05.31	172.7	-4.2	-7.6
2023.04.28	180.3	-4.2	2.9
2023.03.31	177.4	-12.0	0.0
2023.02.28	188.4	-4.7	-2.2
2023.01.31	190.6	-1.6	39.0

자료 : 금융투자협회, 예탁결제원

기준금리 및 콜·레포 금리 추이

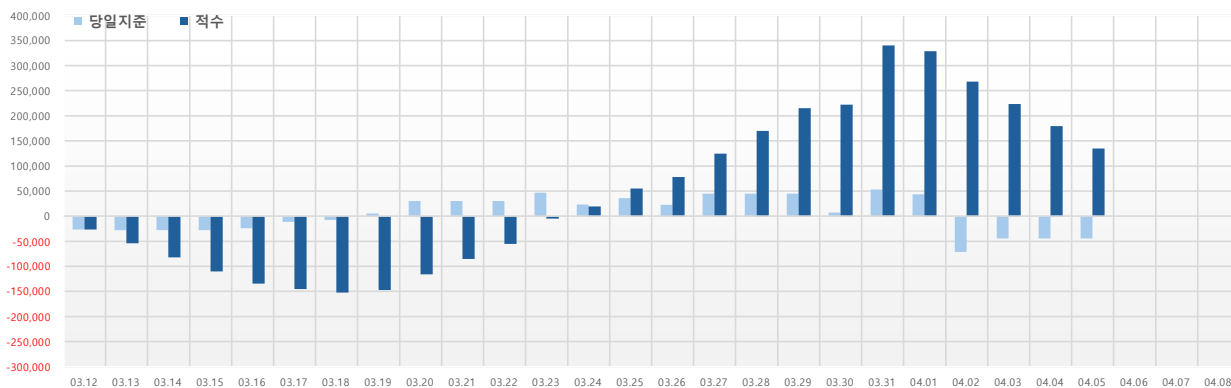


2025년		2024년		2023년		2022년		2021년	
기준금리	변동	기준금리	변동	기준금리	변동	기준금리	변동	기준금리	변동
11.27(목)	2.50% (동결)	11.28(목)	3.00% (▼0.25)	11.30(목)	3.50% (동결)	11.24(목)	3.25% (▲0.25)	11.25(목)	1.00% (▲0.25)
10.23(목)	2.50% (동결)	10.11(금)	3.25% (▼0.25)	10.19(목)	3.50% (동결)	10.12(수)	3.00% (▲0.50)	10.12(화)	0.75% (동결)
08.28(목)	2.50% (동결)	08.22(목)	3.50% (동결)	08.24(목)	3.50% (동결)	08.25(목)	2.50% (▲0.25)	08.26(목)	0.75% (▲0.25)
07.10(목)	2.50% (동결)	07.11(목)	3.50% (동결)	07.13(목)	3.50% (동결)	07.13(수)	2.25% (▲0.50)	07.15(목)	0.50% (동결)
05.29(목)	2.50% (▼0.25)	05.23(목)	3.50% (동결)	05.25(목)	3.50% (동결)	05.26(목)	1.75% (▲0.25)	05.27(목)	0.50% (동결)
04.17(목)	2.75% (동결)	04.12(금)	3.50% (동결)	04.11(화)	3.50% (동결)	04.14(목)	1.50% (▲0.25)	04.15(목)	0.50% (동결)
02.25(화)	2.75% (▼0.25)	02.22(목)	3.50% (동결)	02.23(목)	3.50% (동결)	02.24(목)	1.25% (동결)	02.25(목)	0.50% (동결)
01.16(목)	3.00% (동결)	01.11(목)	3.50% (동결)	01.13(금)	3.50% (▲0.25)	01.14(금)	1.25% (▲0.25)	01.15(금)	0.50% (동결)

자료 : 한국은행

당일지준 및 적수 추이

단위 : 억 원



	당일지준	적수
03.12(목)	-26,680	-26,680
03.13(금)	-28,003	-53,842
03.14(토)	-28,003	-81,845
03.15(일)	-28,003	-109,848
03.16(월)	-24,109	-133,894
03.17(화)	-11,041	-144,930
03.18(수)	-7,584	-152,514
03.19(목)	5,569	-146,947
03.20(금)	30,276	-115,610
03.21(토)	30,276	-85,334
03.22(일)	30,276	-55,058
03.23(월)	47,357	-4,665
03.24(화)	23,279	19,064
03.25(수)	36,192	55,256
03.26(목)	22,856	78,170
03.27(목)	45,145	124,737
03.28(토)	45,145	169,882
03.29(일)	45,145	215,027
03.30(월)	7,455	222,222
03.31(화)	53,000	340,000
04.01(수)	43,443	328,375
04.02(목)	-71,356	267,876
04.03(금)	-44,356	223,520
04.04(토)	-44,356	179,164
04.05(일)	-44,356	134,808
04.06(월)		
04.07(화)		
04.08(수)		