

레포 시장동향

◎ 전일

은행고유 움직임 둔화된 가운데 건보자금 환매 영향으로 제2금융권 매수 감소해 수급 빠듯하였음. 장중 조달 정체 이어졌으며, 익일물 및 기일물 체결금리 상승하였음.

◎ 금일

원천세 납부 및 국고 환수 예정되어 있어 단기 유동성 축소되겠으며, 조달금리 상승할 전망. 은행고유 매수 강도와 한은RP매입 규모에 따라 장중 분위기 달라지겠음.

지준 증감 요인

단위 : 억 원

2026.04.09 (목)				2026.04.10 (금)				
통안계정 만기(28일)		2,000		한은RP매각 만기(8일)			20,000	
재정증권 만기(63일)		25,000		한은RP매입(11일)			230,000	
국고여유자금		20,000		외평채 만기(1년)			16,200	
재정 및 기타		30,000		공자기금			6,000	
				재정 및 기타			25,000	
통안채 발행(1년), 낙찰수익률 2.900%		-5,000		한은RP매입 만기(17일)			-120,000	
재정증권 발행(63일), 낙찰금리 2.66%		-25,000		한은RP매입 만기(10일)			-110,000	
세입 및 기타		-31,000		한은RP매각(6일)			-20,000	
요지준 변동		-21,000		국고여유자금 환수			-36,000	
				세입 및 기타			-14,000	
전일 기준	지준	-57,684	적수	금일 예상	지준	-60,000	적수	-118,000

Market Data

단위 : 조 원

	레포 거래잔액	MMF 잔고	레포금리	콜금리(C2)	KOFR	기준금리	CD(91일)	국고채(3년)	국고채(5년)
2026.04.03(금)	272.1	250.2	2.48%	2.492%	2.490%	2.50%	2.82%	3.448%	3.622%
2026.04.06(월)	277.0	254.4	2.48%	2.495%	2.488%		2.82%	3.432%	3.594%
2026.04.07(화)	272.1	255.6	2.46%	2.409%	2.473%		2.82%	3.451%	3.622%
2026.04.08(수)	273.4	252.9	2.46%	2.479%	2.474%		2.81%	3.315%	3.475%
2026.04.09(목)	274.8		2.49%		2.503%		2.82%	3.338%	3.490%

한국은행 기준금리 추이

단위 : %P

2026.02.26(목)	2.50% (동 결)	2025.10.23(목)	2.50% (동 결)	2025.05.29(목)	2.50% (▼0.25)	2025.01.16(목)	3.00% (동 결)	2024.08.22(목)	3.50% (동 결)
2026.01.15(목)	2.50% (동 결)	2025.08.28(목)	2.50% (동 결)	2025.04.17(목)	2.75% (동 결)	2024.11.28(목)	3.00% (▼0.25)	2024.07.11(목)	3.50% (동 결)
2025.11.27(목)	2.50% (동 결)	2025.07.10(목)	2.50% (동 결)	2025.02.25(화)	2.75% (▼0.25)	2024.10.11(금)	3.25% (▼0.25)	2024.05.23(목)	3.50% (동 결)

한국은행 공개시장운영 잔액

단위 : 조 원

◎ RP매입

입찰일	입찰시간	기일	만기일	예정액	응찰금액	평균낙찰금리	낙찰액	회차번호
2026.03.24(화)	11:00~11:10	17	2026.04.10(금)	12.00	18.16	2.51%	12.00	2026-024-017
2026.03.31(화)	11:00~11:10	10	2026.04.10(금)	11.00	12.02	2.50%	11.00	2026-026-010

◎ RP매각

입찰일	입찰시간	기일	만기일	응찰액	금리	낙찰액	낙찰률	회차번호
2026.04.02(목)	14:00~14:10	8	2026.04.10(금)	6.42	2.50%	2.00	31.2%	2026-027-008

◎ 통화안정결제예치금

입찰일	입찰시간	기일	만기일	예정액	응찰금액	낙찰금리	낙찰액	회차번호
2026.03.19(목)	11:00~11:10	28	2026.04.16(목)	0.20	0.41	2.48%	0.20	2026-0010-0028
2026.03.26(목)	11:00~11:10	28	2026.04.23(목)	0.20	0.41	2.48%	0.20	2026-0011-0028
2026.04.02(목)	11:00~11:10	28	2026.04.30(목)	0.20	0.41	2.45%	0.20	2026-0012-0028

청약 정보

구분	청약명	업체	모집일	환불일	주간사·인수사(증거금)
실권주	레이저옵텍	피부 레이저 기기 전문 기업	2026.04.13(월)~2026.04.14(화)	2026.04.16(목)	SK
실권주	캠시스	카메라모듈 솔루션 전문 기업	2026.04.13(월)~2026.04.14(화)	2026.04.16(목)	유진
공모주	키움허어로스팩2호	기업인수목적회사	2026.04.14(화)~2026.04.15(수)	2026.04.17(금)	키움

관련 정보

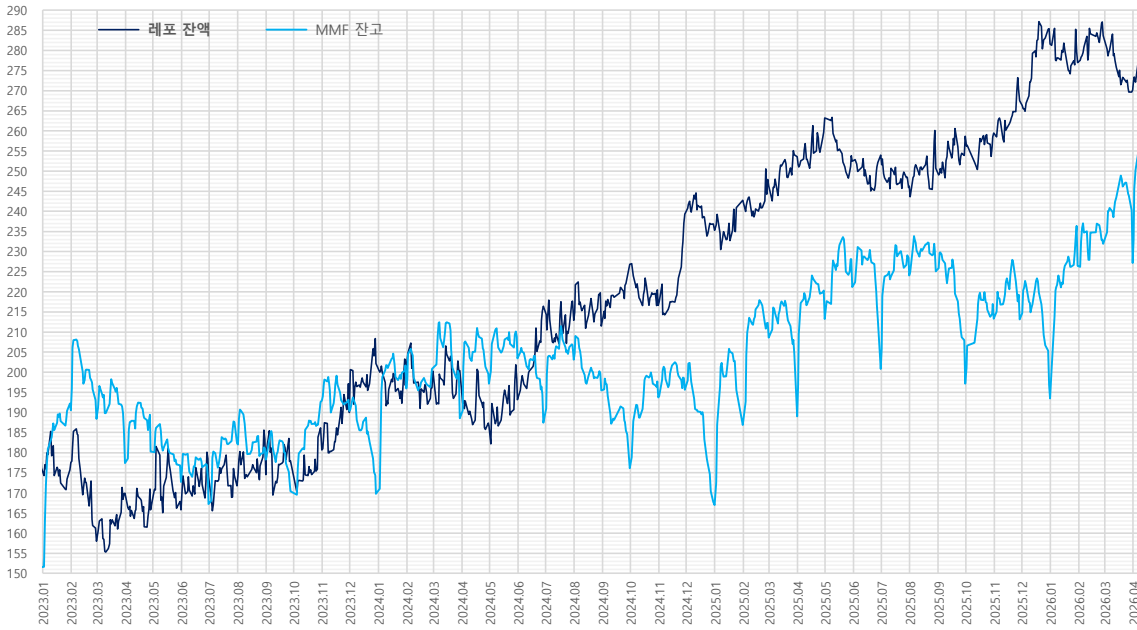
지준일	2026.05.06(수)	금통위	2026.04.10(금)	FOMC	2026.04.28(화) ~ 2026.04.29(수)	한국은행	http://www.bok.or.kr
· 금융연구원, 국내 Repo시장 안정성 제고를 위한 제도개선 방향 (2025.09.20)			https://zrr.kr/RS8lok			경제통계시스템	https://ecos.bok.or.kr
· 한국은행, 보다 탄력적인 유동성 조절을 위해 공개시장운영 제도를 개편 (2025.06.26)			https://zrr.kr/Tfxj3j			RP인사이드	https://rpinside.kr
· 한국은행, 한국은행의 공개시장운영 : 걸어온 길과 나아갈 길 (2025.04.30)			https://zrr.kr/QjBisy			무위험지표금리	https://www.kofr.kr
· 자본시장연구원, 포스트 LIBOR 시대의 글로벌 지표금리 체제와 국내 시사점 (2025.04.03)			https://www.kcmi.re.kr/report/report_view?report_no=1828			증권정보포털	https://seibro.or.kr
· 한국은행, 대출제도 개편 방향 (2023.07.27)			www.bok.or.kr/portal/bbs/P0000559/view.do?nttlid=10082072&menuNo=200690			금융투자협회	https://kofiabond.or.kr

지준 계산-적립기간, 금통위 및 FOMC

	지준 계산기간		지준 적립기간		금통위			FOMC
	시작일	마감일	시작일	마감일	통화정책방향 결정회의	정기회의	금융안정회의	
2025년 11월	2025.11.01(토)	2025.11.30(일)	2025.12.11(목)	2026.01.07(수)	2025.11.27(목)	2025.11.13(목)		
2025년 12월	2025.12.01(월)	2025.12.31(수)	2026.01.08(목)	2026.02.11(수)			2025.12.23(화)	2025.12.09(화) ~ 2025.12.10(수)
2026년 1월	2026.01.01(목)	2026.01.31(토)	2026.02.12(목)	2026.03.11(수)	2026.01.15(목)	2026.01.22(목)		2026.01.27(화) ~ 2026.01.28(수)
2026년 2월	2026.02.01(일)	2026.02.28(토)	2026.03.12(목)	2026.04.08(수)	2026.02.26(목)	2026.02.12(목)		
2026년 3월	2026.03.01(일)	2026.03.31(화)	2026.04.09(목)	2026.05.06(수)			2026.03.26(목)	2026.03.17(화) ~ 2026.03.18(수)
2026년 4월	2026.04.01(수)	2026.04.30(목)	2026.05.07(목)	2026.06.10(수)	2026.04.10(금)	2026.04.23(목)		2026.04.28(화) ~ 2026.04.29(수)
2026년 5월	2026.05.01(금)	2026.05.31(일)	2026.06.11(목)	2026.07.08(수)	2026.05.28(목)	2026.05.14(목)		
2026년 6월	2026.06.01(월)	2026.06.30(화)	2026.07.09(목)	2026.08.05(수)		2026.06.11(목)	2026.06.24(수)	2026.06.16(화) ~ 2026.06.17(수)
2026년 7월	2026.07.01(수)	2026.07.31(금)	2026.08.06(목)	2026.09.09(수)	2026.07.16(목)	2026.07.23(목)		2026.07.28(화) ~ 2026.07.29(수)
2026년 8월	2026.08.01(토)	2026.08.31(월)	2026.09.10(목)	2026.10.07(수)	2026.08.27(목)	2026.08.13(목)		
2026년 9월	2026.09.01(화)	2026.09.30(수)	2026.10.08(목)	2026.11.11(수)		2026.09.10(목)	2026.09.22(화)	2026.09.15(화) ~ 2026.09.16(수)
2026년 10월	2026.10.01(목)	2026.10.31(토)	2026.11.12(목)	2026.12.09(수)	2026.10.22(목)	2026.10.29(목)		2026.10.27(화) ~ 2026.10.28(수)
2026년 11월	2026.11.01(일)	2026.11.30(월)	2026.12.10(목)	2027.01.06(수)	2026.11.26(목)	2026.11.12(목)		
2026년 12월	2026.12.01(화)	2026.12.31(목)	2027.01.07(목)	2027.02.10(수)		2026.12.10(목)	2026.12.23(수)	2026.12.08(화) ~ 2026.12.09(수)

레포 거래잔액 및 MMF 잔고 추이

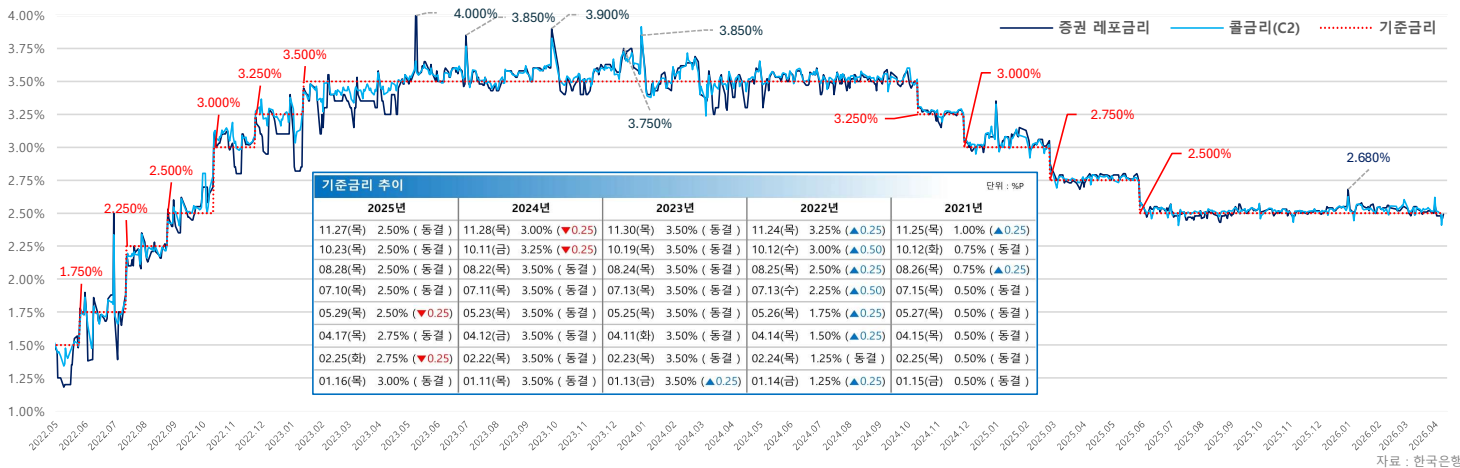
단위 : 조 원



해당연월	MMF	전월대비	전월대비
2026.03.31	227.2	-13.0	-4.8
2026.02.27	232.0	-1.0	5.5
2026.01.30	226.4	-9.9	33.0
2025.12.31	193.4	-3.5	-19.7
2025.11.28	213.2	-6.1	-0.1
2025.10.31	213.3	-3.7	16.2
2025.09.30	197.1	-10.9	-28.0
2025.08.29	225.1	-5.1	1.0
2025.07.31	224.1	-4.3	23.3
2025.06.30	200.8	-12.3	-20.5
2025.05.30	221.2	-6.9	8.1
2025.04.30	213.2	-7.2	24.1
2025.03.31	189.1	-15.6	-19.6
2025.02.28	208.6	-3.6	21.7
2025.01.31	186.9	-8.7	19.9
2024.12.31	167.0	-0.8	-28.7
2024.11.29	195.6	-3.0	1.9
2024.10.31	193.7	-4.1	17.5
2024.09.30	176.2	-8.4	-19.3
2024.08.30	195.4	-4.3	-7.6
2024.07.31	203.1	-3.7	15.6
2024.06.28	187.4	-7.1	-16.1
2024.05.31	203.5	-5.4	6.3
2024.04.30	197.1	-2.4	8.5
2024.03.29	188.6	-10.9	-12.4
2024.02.29	201.0	0.2	5.1
2024.01.31	195.9	-5.8	26.1
2023.12.29	169.8	-4.6	-20.6
2023.11.30	190.4	-2.8	-2.5
2023.10.31	192.9	0.3	22.5
2023.09.27	170.4	-2.6	-7.9
2023.08.31	178.3	-2.7	-4.0
2023.07.31	182.4	-5.2	15.1
2023.06.30	167.3	-6.3	-5.4
2023.05.31	172.7	-4.2	-7.6
2023.04.28	180.3	-4.2	2.9
2023.03.31	177.4	-12.0	0.0
2023.02.28	188.4	-4.7	-2.2
2023.01.31	190.6	-1.6	39.0

자료 : 금융투자협회, 예탁결제원

기준금리 및 콜-레포 금리 추이

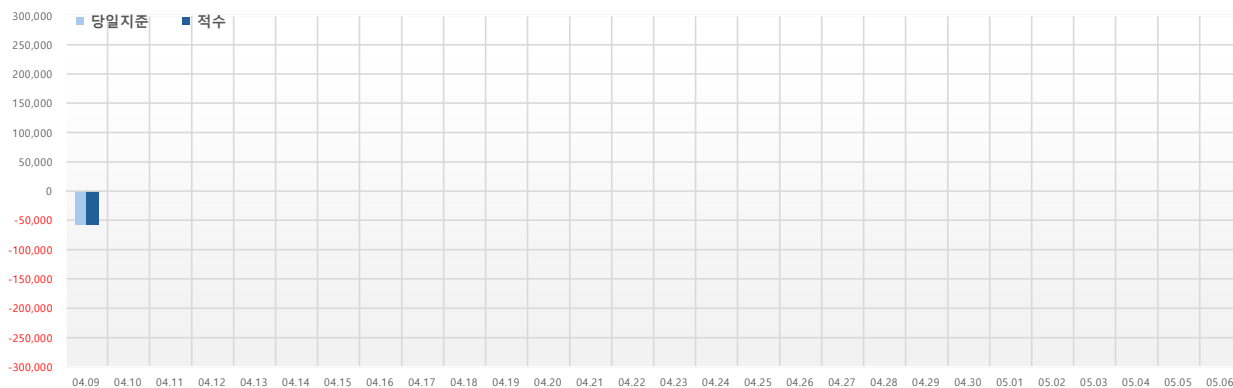


기준금리 추이					단위 : %P	
2025년	2024년	2023년	2022년	2021년		
11.27(목) 2.50% (동결)	11.28(목) 3.00% (▼0.25)	11.30(목) 3.50% (동결)	11.24(목) 3.25% (▲0.25)	11.25(목) 1.00% (▲0.25)		
10.23(목) 2.50% (동결)	10.11(금) 3.25% (▼0.25)	10.19(목) 3.50% (동결)	10.12(수) 3.00% (▲0.50)	10.12(화) 0.75% (동결)		
08.28(목) 2.50% (동결)	08.22(목) 3.50% (동결)	08.24(목) 3.50% (동결)	08.25(목) 2.50% (▲0.25)	08.26(목) 0.75% (▲0.25)		
07.10(목) 2.50% (동결)	07.11(목) 3.50% (동결)	07.13(목) 3.50% (동결)	07.13(수) 2.25% (▲0.50)	07.15(목) 0.50% (동결)		
05.29(목) 2.50% (▼0.25)	05.23(목) 3.50% (동결)	05.25(목) 3.50% (동결)	05.26(목) 1.75% (▲0.25)	05.27(목) 0.50% (동결)		
04.17(목) 2.75% (동결)	04.12(금) 3.50% (동결)	04.11(화) 3.50% (동결)	04.14(목) 1.50% (▲0.25)	04.15(목) 0.50% (동결)		
02.25(화) 2.75% (▼0.25)	02.22(목) 3.50% (동결)	02.23(목) 3.50% (동결)	02.24(목) 1.25% (동결)	02.25(목) 0.50% (동결)		
01.16(목) 3.00% (동결)	01.11(목) 3.50% (동결)	01.13(금) 3.50% (▲0.25)	01.14(금) 1.25% (▲0.25)	01.15(금) 0.50% (동결)		

자료 : 한국은행

당일지준 및 적수 추이

단위 : 억 원



	당일지준	적수
04.09(목)		
04.10(금)	-57,684	-57,684
04.11(토)		
04.12(일)		
04.13(월)		
04.14(화)		
04.15(수)		
04.16(목)		
04.17(금)		
04.18(토)		
04.19(일)		
04.20(월)		
04.21(화)		
04.22(수)		
04.23(목)		
04.24(금)		
04.25(토)		
04.26(일)		
04.27(월)		
04.28(화)		
04.29(수)		
04.30(목)		
05.01(금)		
05.02(토)		
05.03(일)		
05.04(월)		
05.05(화)		
05.06(수)		