


Market Daily Report

2026.04.10(금)



레포	지준 마감 직후 은행고유 움직임 둔화된 가운데 건보자금 환매 영향으로 제2금융권 매수 감소해 레포금리 상승(2.46%→2.49%)하였음. 장 막판까지 조달 정체 이어졌으며, 장중 익일물 및 기일물 체결금리 상승하는 등 부족 분위기 점차 심화되었음.
채권	한국 : 국고채 금리 상승 마감. 장 초반 이스라엘의 레바논 공습으로 약세 출발. 중동 긴장감이 높아지며 국제 유가는 상승세. 이에 더해 외국인 투자자들의 매도세로 약세 압력. 다만 오후에는 국제 선물 순매도 규모를 줄임. 금일 한은 금통위의 3개월 내 금리 인상 가능성 주목. 또한 추가경정예산 증액 가능성 주목 필요. 증액안 모두 반영 시 국제 발행을 통한 재원 조달이 불가피할 것으로 보임. 미국 : 미 국제 금리는 하락 마감. 30년물은 강보합 마감. 네타나후 이스라엘 총리의 레바논과의 협상 추진 발표로 휴전 파기 우려가 완화되면서 미 국제 금리 하락. 다만 이후 상반된 내용의 성명 발표로 하락분을 일부 반납. 미 상무부에 따르면 근원 개인소비지출(PCE) 가격 지수는 0.4% 상승으로 예상치(0.4%) 부합. 신규실업보험 청구 건수는 계절 조정 기준 21만9천건으로 예상치(21만) 상회. 4Q 국내총생산(GDP) 확정치는 계절 조정 기준 0.5% 증가로 예상치(0.7%) 하회하며 성장 둔화 우려 자국. 220억달러 규모의 미 국제 30년물 리오프트 입찰은 2.39배의 응찰률 속에, 발행 전 거래 수익률을 0.5bp 상회한 4.876%로 결정.
MONEY	미국과 이란의 2주간 휴전 합의 이후 주가는 급등하고 유가는 급락하며, 지정학적 리스크가 다소 완화 됐지만 여전히 불확실성이 남아 있음. 지난 밤 공개된 3월 연방공개시장위원회(FOMC) 의사록에 따르면 대부분의 연준 위원들은 전쟁이 노동 시장에 타격을 줄수 있어 금리 인하가 필요할수도 있다 보면서도 인플레이션 상승 위험을 강조하며 추후 금리 인상이 필요할 가능성도 제기함. 인플레이션 상승 위험과 고용 둔화 위험이 모두 공존하며 향후 금리 결정에 대해 양방향 기술은 할 필요성이 크다고 판단. 다만 CME Fed watch에 따르면 향후 금리 인상 가능성에 1% 미만의 확률을 예상으로 보며 인하 가능성 확률이 좀더 힘이 기울어짐. 금일 머니마켓은 단기구간 비중국계 위주 3.70 전후 체결, 중국계 1주 3.74-3.70 내임별 체결이 되며, 중국계 1달 3.90, 2달 4.00, 3달 4.02 선으로 하향 조정 되어 체결됨. 다만 분기 커브 3달 구간 대만계로는 4.16-4.15 선으로 편당이 되며 일부 말레이계 3달 4.11 까지 올려 편당 대기. 마켓 한국계 네임 6달 4.08 체결 리포트
FX SWAP	4월 9일 외환 스왑프 시장은 1년물을 제외한 대부분 구간에서 상승함. 1년물(12M)은 이스라엘의 레바논 공습과 이란의 주변국 에너지 시설 타격으로 미 국제 금리가 아시아장에서 소폭 상승한 데 따라 시초가 대비 0.20원 하락한 -16.40원에 마감했고, 6개월물(6M)은 그간 활발했던 에셋스왑프 물량이 소강 국면에 접어들며 0.10원 상승한 -8.90원, 1개월물(1M)은 -1.30원 보합에 거래를 마침. 현물환 달러-원 환율은 마.이란 2주 휴전 합의에도 호르무즈 해협 통행 재개가 지연되고 이스라엘-이란의 주변국 공격이 이어지면서 전일 급락분을 일부 되돌리며 전장 대비 11.90원 오른 1,482.50원에 마감됨. 외환 스왑프 시장에서는 1년물이 대외 변수에 민감하게 연동되는 반면 1~6개월 구간은 에셋스왑프 공급 감소로 레벨이 회복되는 구간별 차별화가 이어지고 있으며, 10일 이슬라마바드 종전 협상 개시와 호르무즈 해협 실질 통행 재개 여부가 시장 전반의 방향성을 결정할 것으로 보임.
IRS	전일 IRS는 상승 마감. 미국과 이란의 종전 기대감이 다소 약화되며 국제유가와 미국채 금리가 반등한 가운데, 내일(10일) 금융통화위원회를 앞둔 관망세 속 IRS 금리는 전 구간 1~2bp 수준의 좁은 레벨에서 소폭 상승 마감함. 장 초반 다소 한산한 분위기 속 1주 KOFR OIS가 51/50에서 오퍼가 내려오며 50에 거래되어 초단기 OIS 레벨이 변동되었으며, 장기적으로 10년 이 국채선물과 연동되어 59.5에 거래, 2*10년이 24.5에 거래됨. 또한 5*15년 3.5오퍼, 10*15년 -3오퍼가 나와 초장기 커브 레벨이 변동되었으며, 1*2년이 ND로 25에 여러 차례 거래되고 오퍼는 분위기를 보임. 오후 들어 5년이 51에 여러 차례 거래되었으며, 단기적으로 1년이 10에 사이드 초이스 분위기를 이루다 여러 차례 거래, 9개월이 96.5/96에서 오퍼가 내려오며 96에 거래됨. 10*15년이 -3/-2.75에 D/ND로 리버스를 이루며 대체되었으며, 5*7*10년 나비가 0.5오퍼로 나오며 중장기 커브가 움직임. 2년이 35.25/34.5에서 국채선물과 연동되어 35.25에 여러 차례 거래되고 초이스 분위기를 보였으며, 1년이 11레벨까지 올라와 거래됨. 장 막판 3*10년이 14.5/13.75에서 14에 만나 거래되었으며, 7년이 54.5-53.75오퍼로 내려옴. 마감 이후 3*10년이 13.75까지 거래되고 4*7년이 06-5.75오퍼까지 내려왔으나 거래 없이 리퍼됨. 이날 양도성예금증서(CD)는 상승하여 2.82%(+1bp)에 고시됨.

단기자금시장						전일 미국 국제 금리			
레포 거래잔액	MMF 잔고	레포금리	롤금리(C2)	기준금리	CD(91일)	한국시간 오전 07:05 기준			
						금리	전일대비		
2026.04.03(금)	272.1	250.2	2.48%	2.492%	2.82%	2년물	3.773%	-1.70	
2026.04.06(월)	277.0	254.4	2.48%	2.495%	2.82%	5년물	3.899%	-2.50	
2026.04.07(화)	272.1	255.6	2.46%	2.409%	2.82%	10년물	4.277%	-1.80	
2026.04.08(수)	273.4	252.9	2.46%	2.479%	2.81%	30년물	4.883%	-0.10	
2026.04.09(목)	274.8		2.49%		2.82%	10Y-2Y	50.4	0.00	

국내 금융시장 동향			전일 외국인 순매수 순매도			오늘의 채권		
항목	지표	전일대비	만기	종목	금액	채권 발행	채권 만기	채권 입찰
KOSPI	5,778.01	-94.33	31.03.10	국고 26-3	2,204	여전채 5,160	은행채 4,500	국고채 50년 7,000
KOSDAQ	1,076.00	-13.85	35.12.10	국고 25-11	576	회사채 500	여전채 4,600	
달러-원	1,474.70원	4.10원	28.03.10	국고 23-1	550	공사채 400	회사채 2,400	
국고3Y	3.338%	2.3	27.03.10	국고 25-1	-250			
국고10Y	3.660%	3.2	27.03.10	국고 07-3	-250			
국고10Y-3Y	32.2	0.9						

Money Market Closing									
기간	KOREAN/FOREIGN		증가	전일대비	기간	CHINESE		증가	전일대비
O/N	3.70	3.60	3.63	0.00	O/N	3.70	3.65	3.68	0.00
T/N	3.70	3.60	3.65	0.00	T/N	3.71	3.65	3.68	0.00
1W	3.75	3.70	3.71	0.00	1W	3.78	3.70	3.74	0.00
1S	3.93	3.83	3.89	0.00	1S	3.97	3.87	3.92	-0.03
3S	4.12	4.02	4.07	-0.03	3S	4.05	3.95	4.02	-0.01
6S	4.15	4.02	4.08	-0.07	6S	4.10	4.00	4.06	-0.01
1YR	4.20	4.05	4.13	-0.05	1YR	4.15	4.00	4.08	-0.01

FX SWAP CLOSING							ND SPREAD		
기간	BID/OFFER	CLOSING	USD환산금리	전일대비	KORIBOR	SOFR	TENOR	BID	OFFER
O/N	-6/-2	-4	3.47	0.02	2.50	3.62000	1M MAR	-124	-120
T/N	-14/-10	-12	3.47	0.27	2.50	3.62128	1W*1S	-103	-97
1W	-32/-26	-29	3.51	-0.02	2.50	3.62894	1*2	-150	-140
1S	-135/-125	-130	3.67	0.00	2.60	3.65832	1*3	-295	-285
3S	-420/-410	-415	3.92	-0.06	2.80	3.67854	1*6	-765	-745
6S	-920/-860	-890	4.08	-0.03	2.88	3.70397	1*9	-1180	-1150
1YR	-1690/-1590	-1640	4.24	-0.03	3.11	3.74412	1*12	-1455	-1425

국내의 일정	
FOMC	1.28~1.29 / 3.18~3.19 / 5.6~5.7 / 6.17~6.18 / 7.29~7.30 / 9.16~9.17 / 10.28~10.29 / 12.9~12.10
금통위	1.16(목) / 2.25(화) / 4.17(금) / 5.29(목) / 7.10(목) / 8.28(목) / 10.23(금) / 11.27(목)
지준일	1.8(수) / 2.5(수) / 3.5(수) / 4.9(수) / 5.7(수) / 6.11(수) / 7.9(수) / 8.6(수) / 9.10(수) / 10.8(수) / 11.5(수) / 12.10(수)

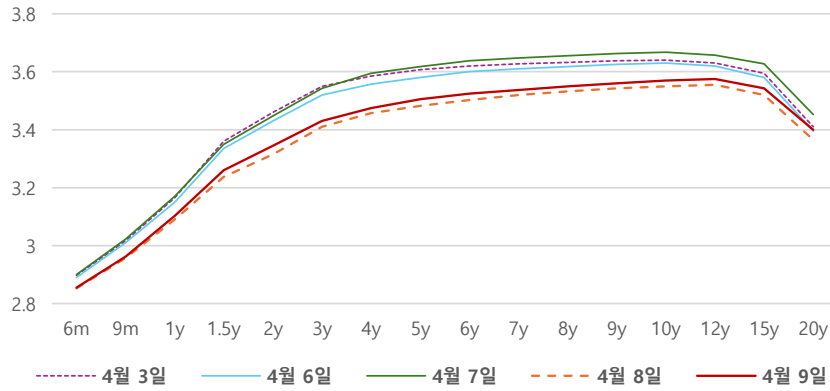
IRS 데일리 증가

4월 9일

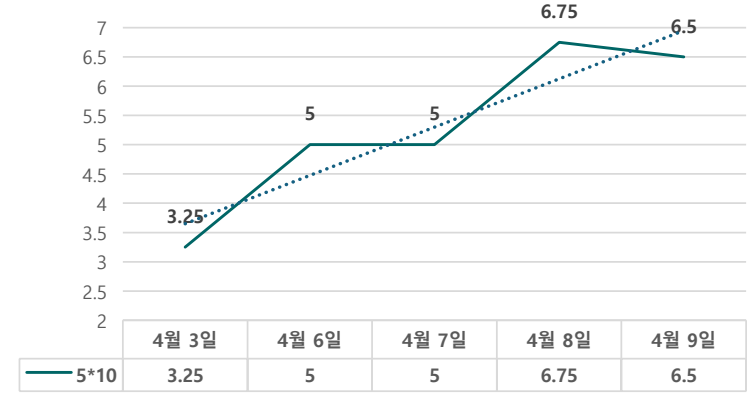
단위 : % bp

구분	증가	전일대비
6m	2.8550	0.25
9m	2.9625	0.50
1y	3.1025	1.25
1.5y	3.2600	2.25
2y	3.3450	3.00
3y	3.4300	2.00
4y	3.4750	1.75
5y	3.5050	2.25
6y	3.5250	2.25
7y	3.5375	1.75
8y	3.5500	1.75
9y	3.5600	1.75
10y	3.5700	2.00
12y	3.5750	2.00
15y	3.5425	2.25
20y	3.4000	3.50

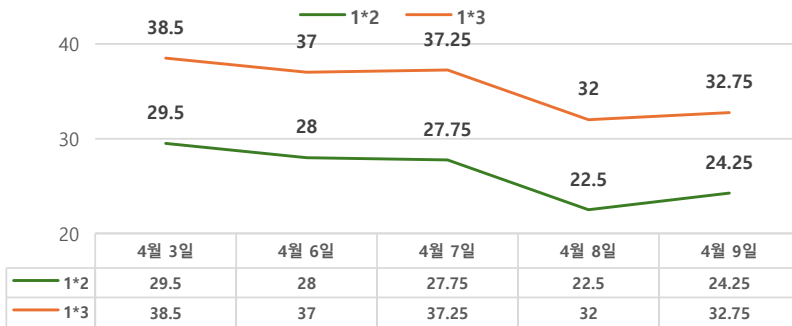
IRS 증가



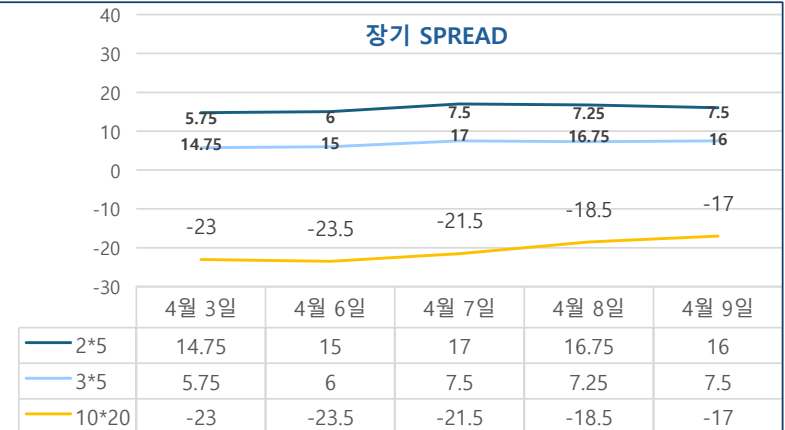
5*10 SPREAD



단기 SPREAD



장기 SPREAD

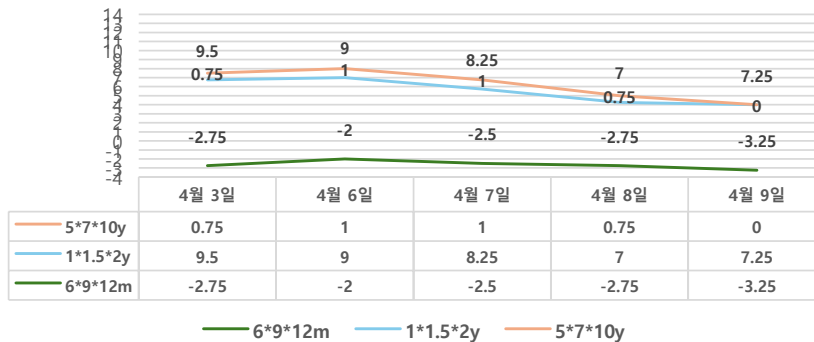


IRS 주요 커브

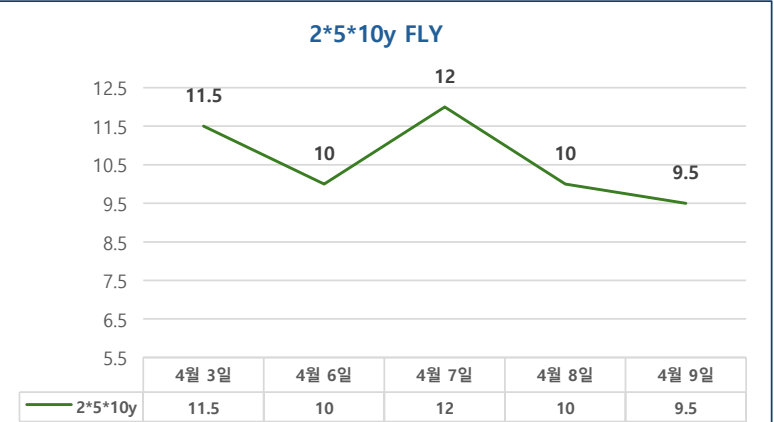
SPREAD

구분	증가	전일대비
1*2y	24.25	1.75
1*3y	32.75	0.75
2*5y	16.00	-0.75
3*5y	7.50	0.25
5*10y	6.50	-0.25
10*20y	-17.00	1.50

주요 FLY



2*5*10y FLY



IRS 주요 커브

FLY

구분	증가	전일대비
6m*9m*1y	-3.25	-0.50
1*1.5*2y	7.25	0.25
2*5*10y	9.50	-0.50
5*7*10y	0.00	-0.75