

레포 시장동향

◎ 전일

은행(고유·신탁) 및 제2금융권 매수세 꾸준하여 수급 무난하였음. 한은RP매입 감액 실시했음에도 단기 유동성 풍부해 장중 잉여 분위기 지속되었음.

◎ 금일

공모주 청약자금 운용되어 건보 및 공자기금 이탈 영향 크지 않겠음. 전반적인 조달 여건 양호하겠으며, 금리 수준에 따라 은행고유 움직임 가변적일 전망.

지준 증감 요인

단위 : 억 원

2026.04.21 (화)				2026.04.22 (수)			
한은RP매입(13일)		180,000		국고여유자금			10,000
통안채 만기(91일)		6,000		재정 및 기타			29,000
공자기금		29,000					
재정 및 기타		23,000					
한은RP매입 만기(11일)		-240,000		국고채 발행(20년), 최저 3.610%   최고 3.610%   가중평균낙찰금리 3.610%			-5,000
통안채 발행(91일), 낙찰할인율 2.485%		-5,000		공자기금 환수			-33,000
국고채 발행(5년), 최저 3.530%   최고 3.530%   가중평균낙찰금리 3.530%		-29,000		세입 및 기타			-19,000
국고여유자금 환수		-1,000					
세입 및 기타		-10,000					
<b>전일 기준</b>	<b>지준</b>	<b>-30,197</b>	<b>적수</b>	<b>-242,524</b>	<b>금일 예상</b>	<b>지준</b>	<b>-48,000</b>
						<b>적수</b>	<b>-291,000</b>

Market Data

단위 : 초 원

	레포 거래잔액	MMF 잔고	레포금리	콜금리(C2)	KOFR	기준금리	CD(91일)	국고채(3년)	국고채(5년)
2026.04.15(수)	271.3	255.5	2.48%	2.516%	2.490%	2.50%	2.81%	3.328%	3.516%
2026.04.16(목)	274.0	258.9	2.47%	2.504%	2.476%		2.82%	3.340%	3.536%
2026.04.17(금)	271.5	260.2	2.50%	2.515%	2.511%		2.82%	3.371%	3.580%
2026.04.20(월)	270.0	258.8	2.51%	2.505%	2.521%		2.81%	3.348%	3.568%
2026.04.21(화)	269.9		2.51%		2.520%		2.82%	3.330%	3.541%

한국은행 기준금리 추이

단위 : %P

2026.04.10(금)	2.50% (동결)	2025.11.27(목)	2.50% (동결)	2025.07.10(목)	2.50% (동결)	2025.02.25(화)	2.75% (▼0.25)	2024.10.11(금)	3.25% (▼0.25)
2026.02.26(목)	2.50% (동결)	2025.10.23(목)	2.50% (동결)	2025.05.29(목)	2.50% (▼0.25)	2025.01.16(목)	3.00% (동결)	2024.08.22(목)	3.50% (동결)
2026.01.15(목)	2.50% (동결)	2025.08.28(목)	2.50% (동결)	2025.04.17(목)	2.75% (동결)	2024.11.28(목)	3.00% (▼0.25)	2024.07.11(목)	3.50% (동결)

한국은행 공개시장운영 잔액

단위 : 초 원

◎ RP매입

입찰일	입찰시간	기일	만기일	예정액	응찰금액	평균낙찰금리	낙찰액	회차번호
2026.04.14(화)	11:00~11:10	14	2026.04.28(화)	6.00	7.48	2.50%	6.00	2026-030-014
2026.04.21(화)	11:00~11:10	13	2026.05.04(월)	18.00	18.06	2.50%	6.00	2026-032-013

◎ RP매각

입찰일	입찰시간	기일	만기일	응찰액	금리	낙찰액	낙찰률	회차번호
2026.04.16(목)	14:00~14:10	7	2026.04.23(목)	4.90	2.50%	2.00	40.8%	2026-031-007

◎ 통화안정계정예치금

입찰일	입찰시간	기일	만기일	예정액	응찰금액	낙찰금리	낙찰액	회차번호
2026.03.26(목)	11:00~11:10	28	2026.04.23(목)	0.20	0.41	2.48%	0.20	2026-0011-0028
2026.04.02(목)	11:00~11:10	28	2026.04.30(목)	0.20	0.41	2.45%	0.20	2026-0012-0028
2026.04.16(목)	11:00~11:10	28	2026.05.14(목)	0.20	0.41	2.46%	0.20	2026-0013-0028

청약 정보

구분	청약명	업체	모집일	환불일	주요사·인수사(증거금)
공모주	신한스팩18호	기업인수목적회사	2026.04.20(월)~2026.04.21(화)	2026.04.23(목)	신한(4조)
공모주	채비	전기차 충전기 전문 기업	2026.04.20(월)~2026.04.21(화)	2026.04.23(목)	KB(1.60조), 삼성(1.58조) 대신(0.52조), 하나(0.48조) <b>합계 4.18조</b>
실권주	KB스타리츠	부동산투자신탁업	2026.04.20(월)~2026.04.21(화)	2026.04.23(목)	한투, 신한, 현대차, KB

관련 정보

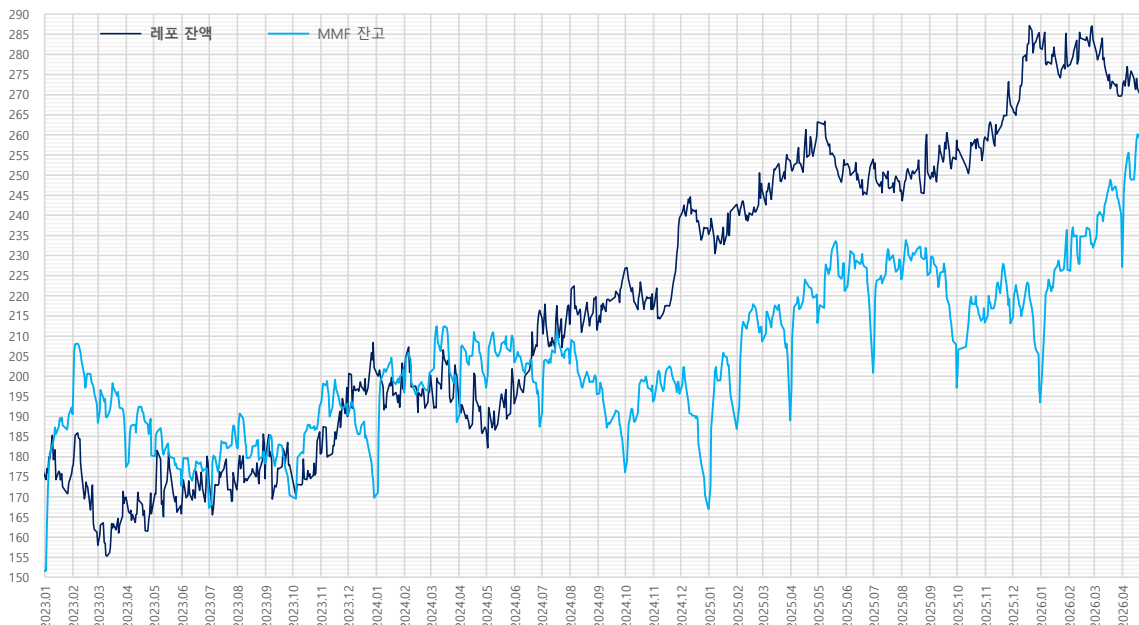
지준일	2026.05.06(수)	금통위	2026.05.28(목)	FOMC	2026.04.28(화) ~ 2026.04.29(수)	한국은행	<a href="http://www.bok.or.kr">http://www.bok.or.kr</a>
· 금융연구원, 국내 Repo시장 안정성 제고를 위한 제도개선 방향 (2025.09.20)							<a href="https://zrr.kr/RS8lok">https://zrr.kr/RS8lok</a>
· 한국은행, 보다 탄력적인 유동성 조절을 위해 공개시장운영 제도를 개편 (2025.06.26)							<a href="https://zrr.kr/Tfxj3j">https://zrr.kr/Tfxj3j</a>
· 한국은행, 한국은행의 공개시장운영 : 걸어온 길과 나아갈 길 (2025.04.30)							<a href="https://zrr.kr/QjBisy">https://zrr.kr/QjBisy</a>
· 자본시장연구원, 포스트 LIBOR 시대의 글로벌 지표금리 체제와 국내 시사점 (2025.04.03)							<a href="https://www.kcmi.re.kr/report/report_view?report_no=1828">https://www.kcmi.re.kr/report/report_view?report_no=1828</a>
· 한국은행, 대출제도 개편 방향 (2023.07.27)							<a href="http://www.bok.or.kr/portal/bbs/P0000559/view.do?nttid=10082072&amp;menuNo=200690">www.bok.or.kr/portal/bbs/P0000559/view.do?nttid=10082072&amp;menuNo=200690</a>
						경제통계시스템	<a href="https://ecos.bok.or.kr">https://ecos.bok.or.kr</a>
						RP인사이드	<a href="https://rpinside.kr">https://rpinside.kr</a>
						무위험지표금리	<a href="https://www.kofcr.kr">https://www.kofcr.kr</a>
						증권정보포털	<a href="https://seibro.or.kr">https://seibro.or.kr</a>
						금융투자협회	<a href="https://kofiabond.or.kr">https://kofiabond.or.kr</a>

기준 계산·적립기간, 금통위 및 FOMC

	기준 계산기간		기준 적립기간		금통위			FOMC
	시작일	마감일	시작일	마감일	통화정책방향 결정회의	정기회의	금융안정회의	
2025년 11월	2025.11.01(토)	2025.11.30(일)	2025.12.11(목)	2026.01.07(수)	2025.11.27(목)	2025.11.13(목)		
2025년 12월	2025.12.01(월)	2025.12.31(수)	2026.01.08(목)	2026.02.11(수)			2025.12.23(화)	2025.12.09(화) ~ 2025.12.10(수)
2026년 1월	2026.01.01(목)	2026.01.31(토)	2026.02.12(목)	2026.03.11(수)	2026.01.15(목)	2026.01.22(목)		2026.01.27(화) ~ 2026.01.28(수)
2026년 2월	2026.02.01(일)	2026.02.28(토)	2026.03.12(목)	2026.04.08(수)	2026.02.26(목)	2026.02.12(목)		
2026년 3월	2026.03.01(일)	2026.03.31(화)	2026.04.09(목)	2026.05.06(수)			2026.03.26(목)	2026.03.17(화) ~ 2026.03.18(수)
2026년 4월	2026.04.01(수)	2026.04.30(목)	2026.05.07(목)	2026.06.10(수)	2026.04.10(금)	2026.04.23(목)		2026.04.28(화) ~ 2026.04.29(수)
2026년 5월	2026.05.01(금)	2026.05.31(일)	2026.06.11(목)	2026.07.08(수)	2026.05.28(목)	2026.05.14(목)		
2026년 6월	2026.06.01(월)	2026.06.30(화)	2026.07.09(목)	2026.08.05(수)		2026.06.11(목)	2026.06.24(수)	2026.06.16(화) ~ 2026.06.17(수)
2026년 7월	2026.07.01(수)	2026.07.31(금)	2026.08.06(목)	2026.09.09(수)	2026.07.16(목)	2026.07.23(목)		2026.07.28(화) ~ 2026.07.29(수)
2026년 8월	2026.08.01(토)	2026.08.31(월)	2026.09.10(목)	2026.10.07(수)	2026.08.27(목)	2026.08.13(목)		
2026년 9월	2026.09.01(화)	2026.09.30(수)	2026.10.08(목)	2026.11.11(수)		2026.09.10(목)	2026.09.22(화)	2026.09.15(화) ~ 2026.09.16(수)
2026년 10월	2026.10.01(목)	2026.10.31(토)	2026.11.12(목)	2026.12.09(수)	2026.10.22(목)	2026.10.29(목)		2026.10.27(화) ~ 2026.10.28(수)
2026년 11월	2026.11.01(일)	2026.11.30(월)	2026.12.10(목)	2027.01.06(수)	2026.11.26(목)	2026.11.12(목)		
2026년 12월	2026.12.01(화)	2026.12.31(목)	2027.01.07(목)	2027.02.10(수)		2026.12.10(목)	2026.12.23(수)	2026.12.08(화) ~ 2026.12.09(수)

레포 거래잔액 및 MMF 잔고 추이

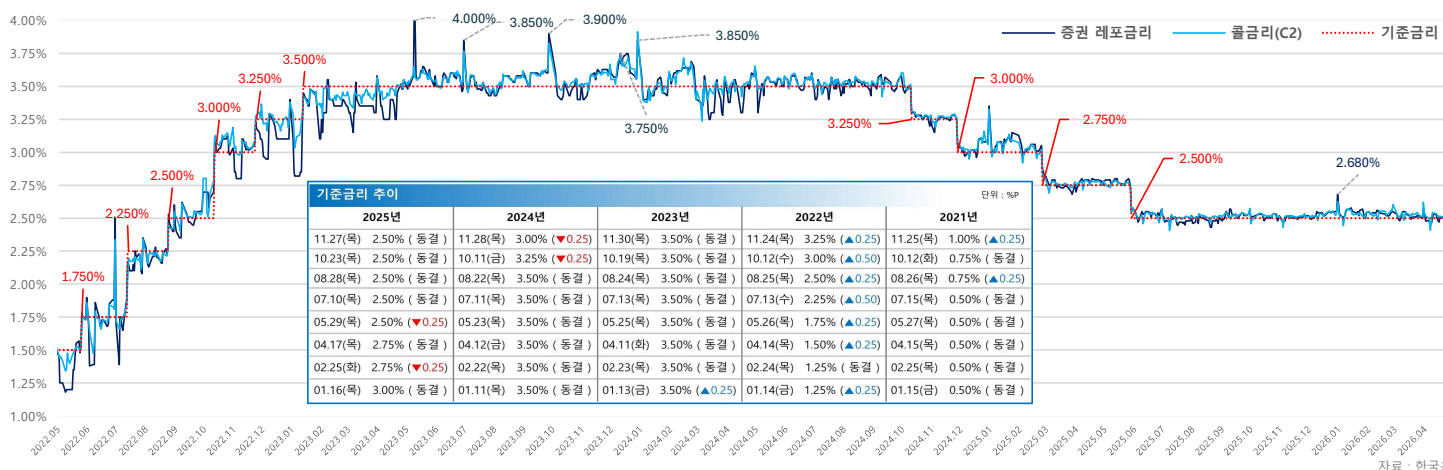
단위 : 조 원



해당연월	MMF	전월대비	전월대비
2026.03.31	227.2	-13.0	-4.8
2026.02.27	232.0	-1.0	5.5
2026.01.30	226.4	-9.9	33.0
2025.12.31	193.4	-3.5	-19.7
2025.11.28	213.2	-6.1	-0.1
2025.10.31	213.3	-3.7	16.2
2025.09.30	197.1	-10.9	-28.0
2025.08.29	225.1	-5.1	1.0
2025.07.31	224.1	-4.3	23.3
2025.06.30	200.8	-12.3	-20.5
2025.05.30	221.2	-6.9	8.1
2025.04.30	213.2	-7.2	24.1
2025.03.31	189.1	-15.6	-19.6
2025.02.28	208.6	-3.6	21.7
2025.01.31	186.9	-8.7	19.9
2024.12.31	167.0	-0.8	-28.7
2024.11.29	195.6	-3.0	1.9
2024.10.31	193.7	-4.1	17.5
2024.09.30	176.2	-8.4	-19.3
2024.08.30	195.4	-4.3	-7.6
2024.07.31	203.1	-3.7	15.6
2024.06.28	187.4	-7.1	-16.1
2024.05.31	203.5	-5.4	6.3
2024.04.30	197.1	-2.4	8.5
2024.03.29	188.6	-10.9	-12.4
2024.02.29	201.0	0.2	5.1
2024.01.31	195.9	-5.8	26.1
2023.12.29	169.8	-4.6	-20.6
2023.11.30	190.4	-2.8	-2.5
2023.10.31	192.9	0.3	22.5
2023.09.27	170.4	-2.6	-7.9
2023.08.31	178.3	-2.7	-4.0
2023.07.31	182.4	-5.2	15.1
2023.06.30	167.3	-6.3	-5.4
2023.05.31	172.7	-4.2	-7.6
2023.04.28	180.3	-4.2	2.9
2023.03.31	177.4	-12.0	0.0
2023.02.28	188.4	-4.7	-2.2
2023.01.31	190.6	-1.6	39.0

자료 : 금융투자협회, 예탁결제원

기준금리 및 콜·레포 금리 추이

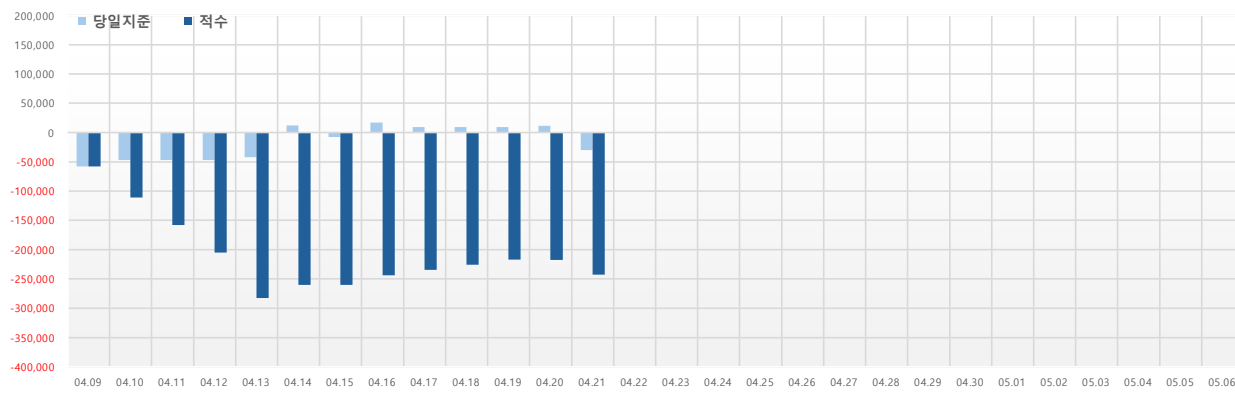


기준금리 추이					단위 : %P				
2025년		2024년		2023년		2022년		2021년	
11.27(목)	2.50% (동결)	11.28(목)	3.00% (▼0.25)	11.30(목)	3.50% (동결)	11.24(목)	3.25% (▲0.25)	11.25(목)	1.00% (▲0.25)
10.23(목)	2.50% (동결)	10.11(금)	3.25% (▼0.25)	10.19(목)	3.50% (동결)	10.12(수)	3.00% (▲0.50)	10.12(화)	0.75% (동결)
08.28(목)	2.50% (동결)	08.22(목)	3.50% (동결)	08.24(목)	3.50% (동결)	08.25(목)	2.50% (▲0.25)	08.26(목)	0.75% (▲0.25)
07.10(목)	2.50% (동결)	07.11(목)	3.50% (동결)	07.13(목)	3.50% (동결)	07.13(수)	2.25% (▲0.50)	07.15(목)	0.50% (동결)
05.29(목)	2.50% (▼0.25)	05.23(목)	3.50% (동결)	05.25(목)	3.50% (동결)	05.26(목)	1.75% (▲0.25)	05.27(목)	0.50% (동결)
04.17(목)	2.75% (동결)	04.12(금)	3.50% (동결)	04.11(화)	3.50% (동결)	04.14(목)	1.50% (▲0.25)	04.15(목)	0.50% (동결)
02.25(화)	2.75% (▼0.25)	02.22(목)	3.50% (동결)	02.23(목)	3.50% (동결)	02.24(목)	1.25% (동결)	02.25(목)	0.50% (동결)
01.16(목)	3.00% (동결)	01.11(목)	3.50% (동결)	01.13(금)	3.50% (▲0.25)	01.14(목)	1.25% (▲0.25)	01.15(금)	0.50% (동결)

자료 : 한국은행

당일지준 및 적수 추이

단위 : 억 원



	당일지준	적수
04.09(목)	-57,684	-57,684
04.10(금)	-46,873	-110,946
04.11(토)	-46,873	-157,819
04.12(일)	-46,873	-204,692
04.13(월)	-41,789	-282,228
04.14(화)	12,140	-260,073
04.15(수)	-7,961	-260,192
04.16(목)	17,053	-243,729
04.17(금)	9,053	-234,676
04.18(토)	9,053	-225,623
04.19(일)	9,053	-216,570
04.20(월)	11,591	-217,384
04.21(화)	-30,197	-242,524
04.22(수)		
04.23(목)		
04.24(금)		
04.25(토)		
04.26(일)		
04.27(월)		
04.28(화)		
04.29(수)		
04.30(목)		
05.01(금)		
05.02(토)		
05.03(일)		
05.04(월)		
05.05(화)		
05.06(수)		