


# Market Daily Report

2026.04.24(금)



<b>레포</b>	공모주 청약(신한스팩18호/채비) 환불 영향으로 조달 여건 악화되었으며, 은행 고유계정 매수세 꾸준함에도 일반채 해소 쉽지 않았음. 장중 부족 분위기 심화돼 체결금리 소폭 상승하였고, 일반채-회사채 추가 매도분 막판까지 정체를 겪었음.
<b>채권</b>	한국 : 국고채 금리 상승 마감. 국내 1분기 GDP가 시장 예상을 크게 상회하며 성장 기대 및 통화긴축 우려 부각 속 시장 전반 악세 분위기 형성. 장 초반 GDP 서프라이즈 반영되며 금리 급등 출발, 3년물 금리 한때 11bp 이상 상승하는 등 가파른 악세 흐름 전개. 장중 외국인 3년 국채선물 약 2만계약, 10년 국채선물 약 7천계약 순매도하며 금리 상승폭 확대. 금융투자 3년 약 2만1천계약, 10년 약 5천900계약 순매수 유입되며 일부 완충했으나 전반적인 악세 흐름 유지. 1분기 성장률 1.7%로 큰 폭 반등하며 연간 성장률 상향 기대 및 한국은행 금리 인상 가능성 부각된 점 금리 상승 요인으로 작용. 장 후반 내달 국고채 발행계획 및 초장기를 공급 규모 경계감 반영되며 수급 부담 요인 작용. 다만 장 초반 급격한 매도세 진정되며 추가 악세 제한. 미국 : 미 국채 금리 전구간 상승 마감. 장 초반 미국과 이란의 협상 교착과 군사적 긴장 재고조에 국제 유가가 급등. 또한 온건파인 갈리바르 이란 의회 의장이 대미 협상단에서 물러났다는 보도와 테헤란의 방공망이 가동됐다는 보도에 미 국채 금리 상승. 주간 신규 실업보험청구 건수는 계절조정 기준 21만4천건으로 예상치(21만2천건) 상회. 4월 서비스업 PMI는 51.3으로 예상치(50.5) 상회했고 4월 제조업 PMI는 54.0으로 예상치 상회(52.5). 260억달러 규모의 미 5년물 물가연동국채 입찰은 2.57배의 응찰률 속에 발행 전 거래 수익률을 0.5bp 상회한 1.367%로 결정.
<b>MONEY</b>	트럼프 미 대통령이 이란과의 휴전을 연장하며 수일내에 재협상 의지를 보이고 있음. 하지만 미국의 지속되는 호르무즈 해협 봉쇄와 이란 혁명수비대의 선박 나포에 불확실성은 계속 불어지고 있음. 지난 케빈 워시 연방준비제도 의장 지명자의 청문회에서 가장 주목할 만한 점은 단기적인 금리 인하의 필요성을 언급 하지 않았다는 것이며, 이는 금리 인하 조짐이 보이지 않았다고 평가되어 케빈 워시 후보자의 전망은 추가 금리 인하 보다 장기 금리 동결에 더 가깝다고 판단 되어 짐. 금일 머니마켓은 월말 넘기는 구간에 지속 집중되어 편입이 이루어지며, 월커버 구간 2주 테너로 일본계 3.78 체결, 중국계 3.78-3.77 선으로 편입이 이루어지며, 중국계 3달의 경우 3.92-3.91 선으로 체결, 대만계 2달 3.93, 3달 4.05-4.03 으로 체결이 이루어지며, 한국계 지속 6달-1년 구간 4.00% 선 전후로 차입 편입 시도가 지속되었지만, 6달 4.05 오퍼 대가속에 체결 없이 마감됨.
<b>FX SWAP</b>	4월 23일 외환 스와프 시장은 주요 기업의 배당금 지급을 앞둔 원화 수요와 기관의 환헤지 물량 유입으로 전반적으로 상승함. 1년물(12M)은 세계국채지수(WGBI) 관련 커버 수요가 더해지며 시초가 대비 0.40원 오른 -15.40원에 마감했고, 6개월물(6M)은 0.20원 오른 -8.50원, 1개월물(1M)은 0.05원 오른 -1.30원에 거래를 마친 반면, 초단기물인 오버나이트(ON)는 -0.04원 보합, 탐넥(TN)은 -0.13원을 기록하며 다소 무거운 흐름을 보임. 현물환 달러-원 환율은 1분기 GDP 서프라이즈로 인한 원화 강세 압력에도 불구하고 미-이란 중전 협상 불확실성 등 중동 리스크가 이를 상쇄하며 전장 대비 5.00원 오른 1,481.00원에 마감함. 스와프 시장 전반적으로는 GDP 호조에 따른 금리 인하 기대 후퇴가 반영된 가운데, 익일 SK하이닉스 및 현대차그룹의 대규모 배당을 앞두고 현물환의 역송금 경계감과 스와프 시장의 원화 조달 수요가 맞물리며 상승세를 보임.
<b>IRS</b>	전일 IRS는 상승 마감. 1분기 GDP 성장률이 전 분기 대비 1.7%라는 역대급 '서프라이즈'를 기록하며 금리 인상 경계감이 급격히 확산된 가운데, 외국인이 3년 국채선물을 2만 계약 가까이 투매하는 등 폭풍 매도세가 이어지며 IRS 금리 또한 전 구간에서 큰 폭으로 급등 마감함. 장 초반 10*20년이 -16.5-17.5오퍼까지 내려오며 초장기쪽 커브가 움직였으며, 1.5년 오퍼가 비드를 찾는 분위기를 보이며 38-38.5레벨까지 계속해서 거래되었고 1.5*3년이 17.75-17.5오퍼까지 내려오며 1.5년과 엮인 3년이 55.5에 여러 차례 거래됨. 오후 들어 국채선물과 연동되어 3년이 59.25 레벨까지 올라와 거래되었으며, 단기쪽으로 6개월이 95.5에 거래됨. 10*20년이 -17.75-18.25오퍼까지 내려왔으며, 3*5년이 8.5/08에 대치되다가 8.5 거래, 4*5년이 3.5/03, 3*4*5년 나비가 1.5비드가 각각 나와 중단기쪽 커브가 움직임. 장 막판 3*5년 오퍼가 8.25까지 내려와 거래되었으며, 6*12*18개월 나비가 10.5/10에 대치, 또한 5년이 66-66.25비드, 10년이 71-70.75오퍼로 각각 나오며 5*10년과 엮여 거래됨. 마감 이후 5년이 66.25에 여러 차례 거래됨.

단기자금시장							전일 미국 국채 금리		
레포 거래잔액	MMF 잔고	레포금리	콜금리(C2)	기준금리	CD(91일)	금리	금리	전일대비	
2026.04.16(목)	274.0	260.2	2.50%	2.515%	2.82%	2년물	3.838%	3.60	
2026.04.17(금)	271.5	258.8	2.51%	2.505%	2.81%	5년물	3.961%	3.20	
2026.04.20(월)	269.9	259.6	2.51%	2.510%	2.82%	10년물	4.327%	2.30	
2026.04.21(화)	271.3	259.8	2.51%	2.511%	2.83%	30년물	4.913%	0.70	
2026.04.22(수)	270.2		2.51%		2.83%	10Y-2Y	48.9	-0.01	

국내 금융시장 동향			전일 외국인 순매수 순매도			오늘의 채권		
항목	지표	전일대비	만기	종목	금액	채권 발행	채권 만기	채권 입찰
KOSPI	6,475.81	57.88	31.03.10	국고 26-3	2,027	은행채 2,300	은행채 9,900	
KOSDAQ	1,174.31	-6.81	53.03.10	국고 23-2	936	여전채 4,670	여전채 9,800	
달러-원	1,481.00원	5.00원	28.03.10	국고 26-1	900	회사채 6,445	회사채 9,570	
국고3Y	3.458%	9.3	34.06.10	국고 24-5	-474	공사채 7,005	공사채 1,500	
국고10Y	3.791%	9.4	26.12.10	국고 23-10	-600			
국고10Y-3Y	33.3	0.1						

Money Market Closing									
기간	KOREAN/FOREIGN		증가	전일대비	기간	CHINESE		증가	전일대비
O/N	3.65	3.55	3.64	0.01	O/N	3.68	3.58	3.65	0.00
T/N	3.66	3.56	3.65	0.01	T/N	3.68	3.58	3.66	0.00
1W	3.80	3.70	3.75	0.00	1W	3.73	3.63	3.70	0.00
1S	3.85	3.75	3.80	0.00	1S	3.85	3.70	3.82	0.00
3S	4.03	3.93	3.98	-0.02	3S	3.97	3.87	3.92	-0.01
6S	4.08	3.93	4.04	-0.01	6S	3.98	3.85	3.95	0.00
1YR	4.08	3.93	4.05	0.01	1YR	4.04	3.94	4.00	0.00

FX SWAP CLOSING							ND SPREAD		
기간	BID/OFFER	CLOSING	USD환산금리	전일대비	KORIBOR	SOFR	TENOR	BID	OFFER
O/N	-6/-2	-4	3.47	-0.01	2.50	3.63000	1M MAR	-125	-121
T/N	-15/-11	-13	3.55	-0.17	2.50	3.63072	1W*1S	-96	-90
1W	-33/-27	-30	3.55	-0.10	2.50	3.63507	1*2	-155	-145
1S	-135/-125	-130	3.64	-0.06	2.59	3.65173	1*3	-288	-278
3S	-425/-415	-420	3.92	-0.01	2.78	3.66709	1*6	-685	-665
6S	-880/-820	-850	4.00	-0.04	2.85	3.67925	1*9	-1090	-1060
1YR	-1590/-1490	-1540	4.16	-0.06	3.09	3.68343	1*12	-1365	-1335

국내의 일정	
FOMC	1.28~1.29 / 3.18~3.19 / 5.6~5.7 / 6.17~6.18 / 7.29~7.30 / 9.16~9.17 / 10.28~10.29 / 12.9~12.10
금통위	1.16(목) / 2.25(화) / 4.17(금) / 5.29(목) / 7.10(목) / 8.28(목) / 10.23(금) / 11.27(목)
지준일	1.8(수) / 2.5(수) / 3.5(수) / 4.9(수) / 5.7(수) / 6.11(수) / 7.9(수) / 8.6(수) / 9.10(수) / 10.8(수) / 11.5(수) / 12.10(수)

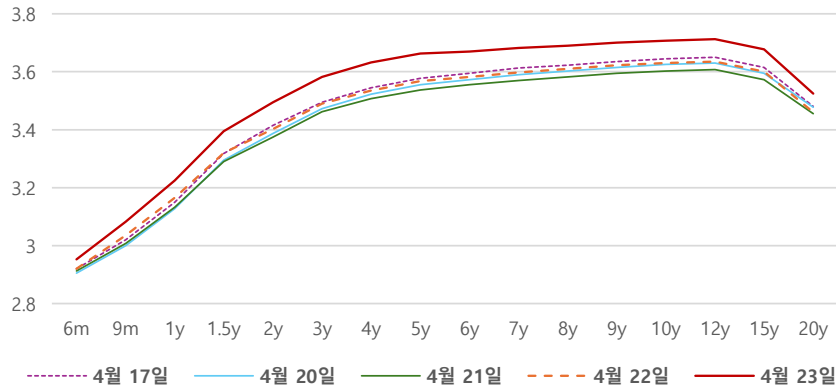
IRS 데일리 증가

4월 23일

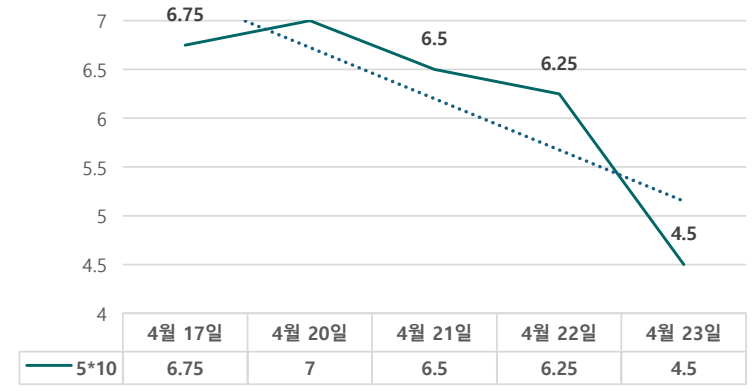
단위 : % bp

구분	증가	전일대비
6m	2.9525	3.25
9m	3.0825	4.75
1y	3.2250	6.00
1.5y	3.3950	7.50
2y	3.4950	9.25
3y	3.5825	9.25
4y	3.6325	9.75
5y	3.6625	9.50
6y	3.6700	8.75
7y	3.6825	8.50
8y	3.6900	8.00
9y	3.7000	7.75
10y	3.7075	7.75
12y	3.7125	7.75
15y	3.6775	7.75
20y	3.5250	6.50

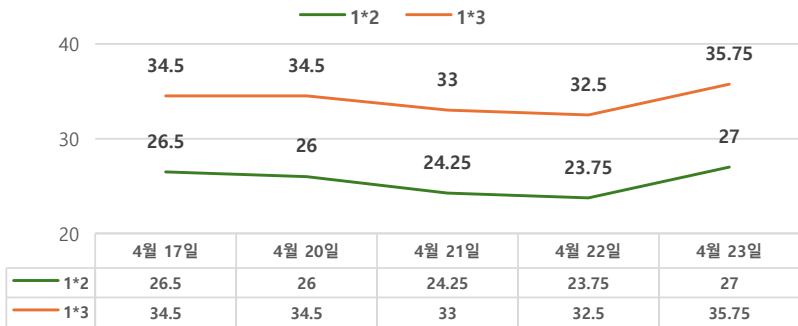
IRS 증가



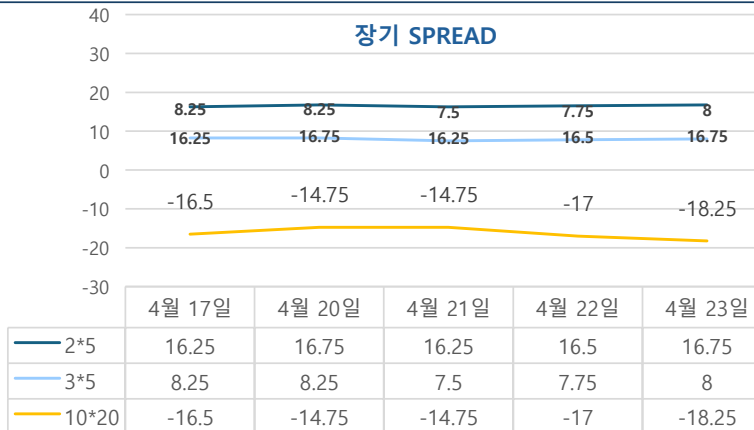
5\*10 SPREAD



단기 SPREAD



장기 SPREAD

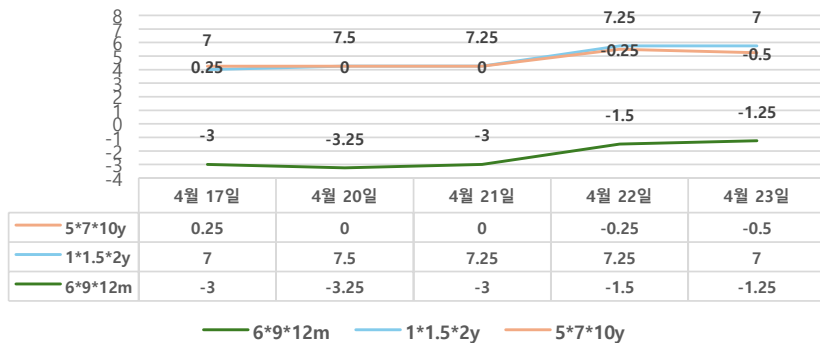


IRS 주요 커브

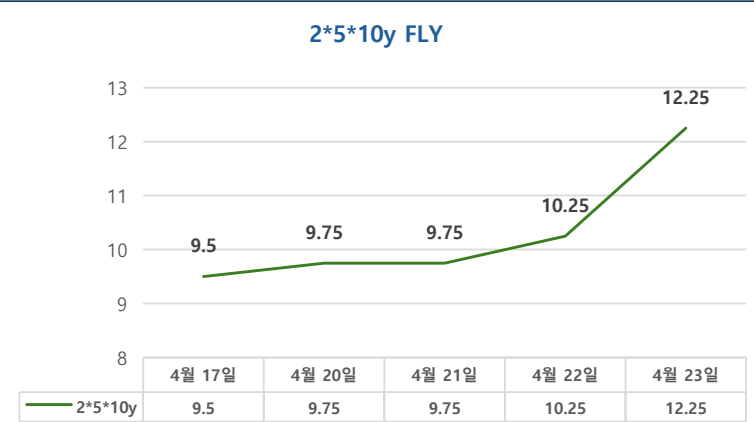
SPREAD

구분	증가	전일대비
1*2y	27.00	3.25
1*3y	35.75	3.25
2*5y	16.75	0.25
3*5y	8.00	0.25
5*10y	4.50	-1.75
10*20y	-18.25	-1.25

주요 FLY



2\*5\*10y FLY



IRS 주요 커브

FLY

구분	증가	전일대비
6m*9m*1y	-1.25	0.25
1*1.5*2y	7.00	-0.25
2*5*10y	12.25	2.00
5*7*10y	-0.50	-0.25