

레포 시장동향

◎ 전일
 법인자금 환매 우려로 금리 상승했으나 시장 유동성 예상을 상회해 조달 여건 양호하였음. 일반채-회사채 모두 일시에 해소되었고, 장중 잉여 분위기 심화되었음.

◎ 금일
 한은RP매입 만기 대비 대폭 증액할 것으로 예상되는 가운데 조달금리 하락하겠음. 금리 수준에 따라 은행고유 움직임 가변적이겠으나 매도 해소 대체로 원활할 전망.

지준 증감 요인 단위 : 억 원

2026.04.27 (월)				2026.04.28 (화)			
재정 및 기타		22,000		한은RP매입(14일)			200,000
				통안채 만기(91일)			6,000
				재정 및 기타			34,000
세입 및 기타		-40,000		한은RP매입 만기(14일)			-60,000
				통안채 발행(91일), 낙찰할인율 2.495%			-5,000
				부가세 및 기타			-50,000
전일 기준	지준	-6,316	적수	금일 예상	지준	119,000	적수
			-292,720				-174,000

Market Data 단위 : 조 원

	레포 거래잔액	MMF 잔고	레포금리	콜금리(C2)	KOFR	기준금리	CD(91일)	국고채(3년)	국고채(5년)
2026.04.21(화)	269.9	259.6	2.51%	2.510%	2.520%	2.50%	2.82%	3.330%	3.541%
2026.04.22(수)	271.3	259.8	2.51%	2.511%	2.519%		2.83%	3.365%	3.562%
2026.04.23(목)	270.2	257.1	2.51%	2.539%	2.522%		2.83%	3.458%	3.652%
2026.04.24(금)	267.5	255.4	2.53%	2.530%	2.541%		2.82%	3.496%	3.683%
2026.04.27(월)	266.6		2.54%		2.550%		2.82%	3.492%	3.676%

한국은행 기준금리 추이 단위 : %P

2026.04.10(금)	2.50% (동 결)	2025.11.27(목)	2.50% (동 결)	2025.07.10(목)	2.50% (동 결)	2025.02.25(화)	2.75% (▼0.25)	2024.10.11(금)	3.25% (▼0.25)
2026.02.26(목)	2.50% (동 결)	2025.10.23(목)	2.50% (동 결)	2025.05.29(목)	2.50% (▼0.25)	2025.01.16(목)	3.00% (동 결)	2024.08.22(목)	3.50% (동 결)
2026.01.15(목)	2.50% (동 결)	2025.08.28(목)	2.50% (동 결)	2025.04.17(목)	2.75% (동 결)	2024.11.28(목)	3.00% (▼0.25)	2024.07.11(목)	3.50% (동 결)

한국은행 공개시장운영 잔액 단위 : 조 원

◎ RP매입

입찰일	입찰시간	기일	만기일	예정액	응찰금액	평균낙찰금리	낙찰액	회차번호
2026.04.14(화)	11:00~11:10	14	2026.04.28(화)	6.00	7.48	2.50%	6.00	2026-030-014
2026.04.21(화)	11:00~11:10	13	2026.05.04(월)	18.00	18.06	2.50%	6.00	2026-032-013

◎ RP매각

입찰일	입찰시간	기일	만기일	응찰액	금리	낙찰액	낙찰률	회차번호
2026.04.23(목)	14:00~14:10	7	2026.04.30(목)	4.54	2.50%	3.00	66.1%	2026-033-007

◎ 통화안정계정예치금

입찰일	입찰시간	기일	만기일	예정액	응찰금액	낙찰금리	낙찰액	회차번호
2026.04.02(목)	11:00~11:10	28	2026.04.30(목)	0.20	0.41	2.45%	0.20	2026-0012-0028
2026.04.16(목)	11:00~11:10	28	2026.05.14(목)	0.20	0.41	2.46%	0.20	2026-0013-0028
2026.04.23(목)	11:00~11:10	28	2026.05.21(목)	0.20	0.41	2.48%	0.20	2026-0014-0028

청약 정보

구분	청약명	업체	모집일	환불일	주간사-인수사(증거금)
공모주	코스모로보틱스	웨어러블 재활 로봇 개발 기업	2026.04.27(월)~2026.04.28(화)	2026.04.30(목)	유진,NH,유안타(2,910억)

관련 정보

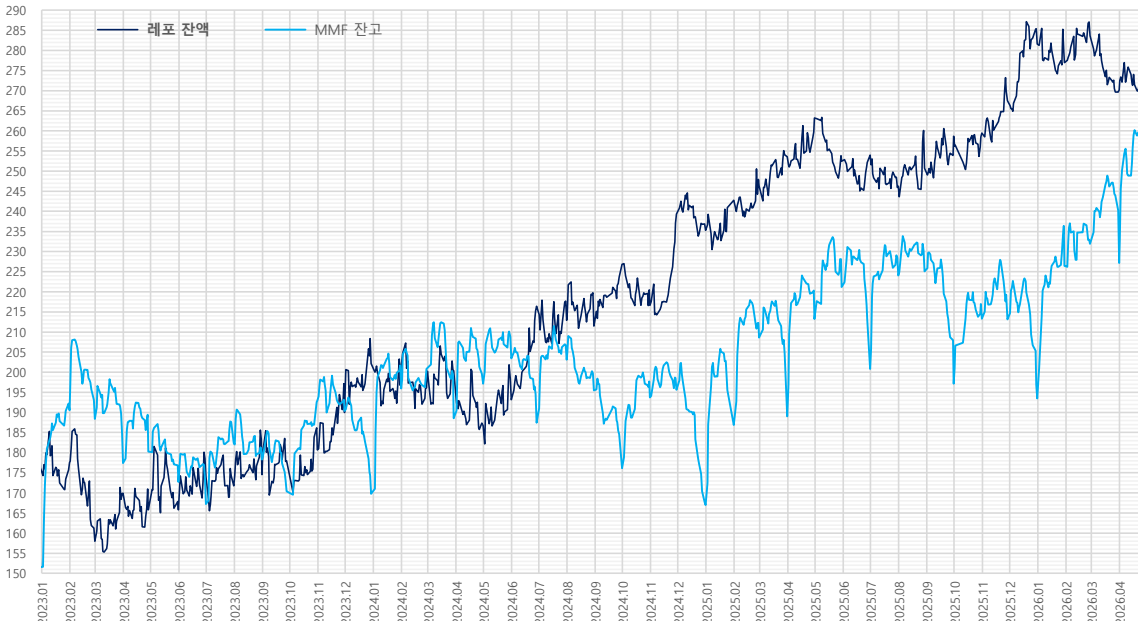
지준일	2026.05.06(수)	금통위	2026.05.28(목)	FOMC	2026.04.28(화) ~ 2026.04.29(수)	한국은행	http://www.bok.or.kr
· 금융연구원, 국내 Repo시장 안정성 제고를 위한 제도개선 방향 (2025.09.20)						경제통계시스템	https://ecos.bok.or.kr
· 한국은행, 보다 탄력적인 유동성 조절을 위해 공개시장운영 제도를 개편 (2025.06.26)						RP인사이드	https://rpinside.kr
· 한국은행, 한국은행의 공개시장운영 : 걸어진 길과 나아갈 길 (2025.04.30)						무위험지표금리	https://www.kofr.kr
· 자본시장연구원, 포스트 LIBOR 시대의 글로벌 지표금리 체제와 국내 시사점 (2025.04.03)						증권정보포털	https://seibro.or.kr
· 한국은행, 대출제도 개편 방향 (2023.07.27)						금융투자협회	https://kofiabond.or.kr

기준 계산·적립기간, 금통위 및 FOMC

	기준 계산기간		기준 적립기간		금통위			FOMC
	시작일	마감일	시작일	마감일	통화정책방향 결정회의	정기회의	금융안정회의	
2025년 11월	2025.11.01(토)	2025.11.30(일)	2025.12.11(목)	2026.01.07(수)	2025.11.27(목)	2025.11.13(목)		
2025년 12월	2025.12.01(월)	2025.12.31(수)	2026.01.08(목)	2026.02.11(수)			2025.12.23(화)	2025.12.09(화) ~ 2025.12.10(수)
2026년 1월	2026.01.01(목)	2026.01.31(토)	2026.02.12(목)	2026.03.11(수)	2026.01.15(목)	2026.01.22(목)		2026.01.27(화) ~ 2026.01.28(수)
2026년 2월	2026.02.01(일)	2026.02.28(토)	2026.03.12(목)	2026.04.08(수)	2026.02.26(목)	2026.02.12(목)		
2026년 3월	2026.03.01(일)	2026.03.31(화)	2026.04.09(목)	2026.05.06(수)			2026.03.26(목)	2026.03.17(화) ~ 2026.03.18(수)
2026년 4월	2026.04.01(수)	2026.04.30(목)	2026.05.07(목)	2026.06.10(수)	2026.04.10(금)	2026.04.23(목)		2026.04.28(화) ~ 2026.04.29(수)
2026년 5월	2026.05.01(금)	2026.05.31(일)	2026.06.11(목)	2026.07.08(수)	2026.05.28(목)	2026.05.14(목)		
2026년 6월	2026.06.01(월)	2026.06.30(화)	2026.07.09(목)	2026.08.05(수)		2026.06.11(목)	2026.06.24(수)	2026.06.16(화) ~ 2026.06.17(수)
2026년 7월	2026.07.01(수)	2026.07.31(금)	2026.08.06(목)	2026.09.09(수)	2026.07.16(목)	2026.07.23(목)		2026.07.28(화) ~ 2026.07.29(수)
2026년 8월	2026.08.01(토)	2026.08.31(월)	2026.09.10(목)	2026.10.07(수)	2026.08.27(목)	2026.08.13(목)		
2026년 9월	2026.09.01(화)	2026.09.30(수)	2026.10.08(목)	2026.11.11(수)		2026.09.10(목)	2026.09.22(화)	2026.09.15(화) ~ 2026.09.16(수)
2026년 10월	2026.10.01(목)	2026.10.31(토)	2026.11.12(목)	2026.12.09(수)	2026.10.22(목)	2026.10.29(목)		2026.10.27(화) ~ 2026.10.28(수)
2026년 11월	2026.11.01(일)	2026.11.30(월)	2026.12.10(목)	2027.01.06(수)	2026.11.26(목)	2026.11.12(목)		
2026년 12월	2026.12.01(화)	2026.12.31(목)	2027.01.07(목)	2027.02.10(수)		2026.12.10(목)	2026.12.23(수)	2026.12.08(화) ~ 2026.12.09(수)

레포 거래잔액 및 MMF 잔고 추이

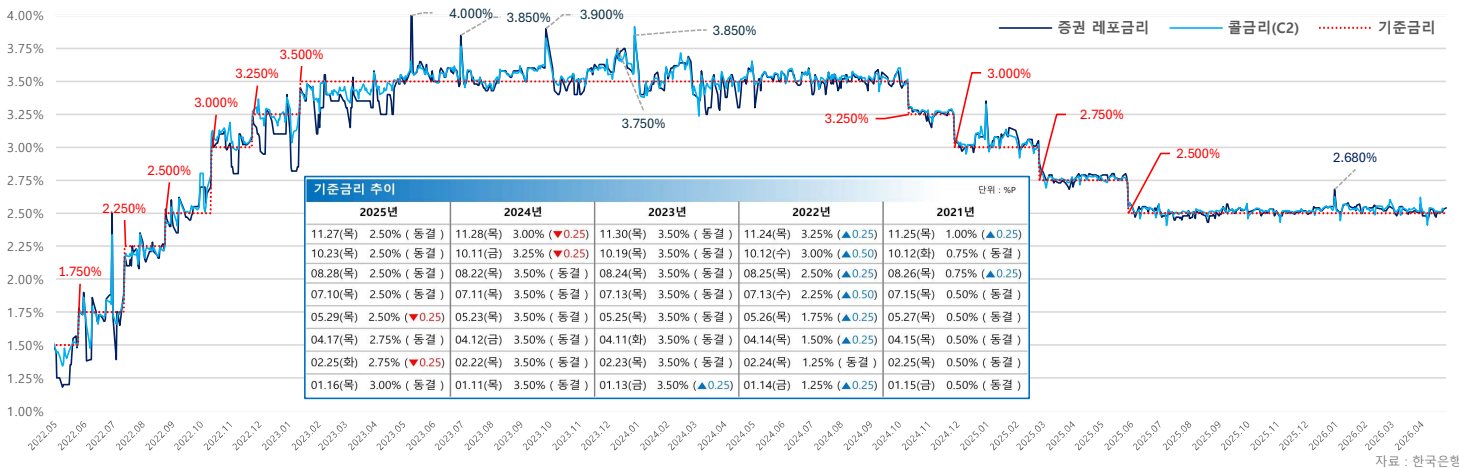
단위 : 조 원



해당연월	MMF	전월대비	전월대비
2026.03.31	227.2	-13.0	-4.8
2026.02.27	232.0	-1.0	5.5
2026.01.30	226.4	-9.9	33.0
2025.12.31	193.4	-3.5	-19.7
2025.11.28	213.2	-6.1	-0.1
2025.10.31	213.3	-3.7	16.2
2025.09.30	197.1	-10.9	-28.0
2025.08.29	225.1	-5.1	1.0
2025.07.31	224.1	-4.3	23.3
2025.06.30	200.8	-12.3	-20.5
2025.05.30	221.2	-6.9	8.1
2025.04.30	213.2	-7.2	24.1
2025.03.31	189.1	-15.6	-19.6
2025.02.28	208.6	-3.6	21.7
2025.01.31	186.9	-8.7	19.9
2024.12.31	167.0	-0.8	-28.7
2024.11.29	195.6	-3.0	1.9
2024.10.31	193.7	-4.1	17.5
2024.09.30	176.2	-8.4	-19.3
2024.08.30	195.4	-4.3	-7.6
2024.07.31	203.1	-3.7	15.6
2024.06.28	187.4	-7.1	-16.1
2024.05.31	203.5	-5.4	6.3
2024.04.30	197.1	-2.4	8.5
2024.03.29	188.6	-10.9	-12.4
2024.02.29	201.0	0.2	5.1
2024.01.31	195.9	-5.8	26.1
2023.12.29	169.8	-4.6	-20.6
2023.11.30	190.4	-2.8	-2.5
2023.10.31	192.9	0.3	22.5
2023.09.27	170.4	-2.6	-7.9
2023.08.31	178.3	-2.7	-4.0
2023.07.31	182.4	-5.2	15.1
2023.06.30	167.3	-6.3	-5.4
2023.05.31	172.7	-4.2	-7.6
2023.04.28	180.3	-4.2	2.9
2023.03.31	177.4	-12.0	0.0
2023.02.28	188.4	-4.7	-2.2
2023.01.31	190.6	-1.6	39.0

자료 : 금융투자협회, 예탁결제원

기준금리 및 콜·레포 금리 추이

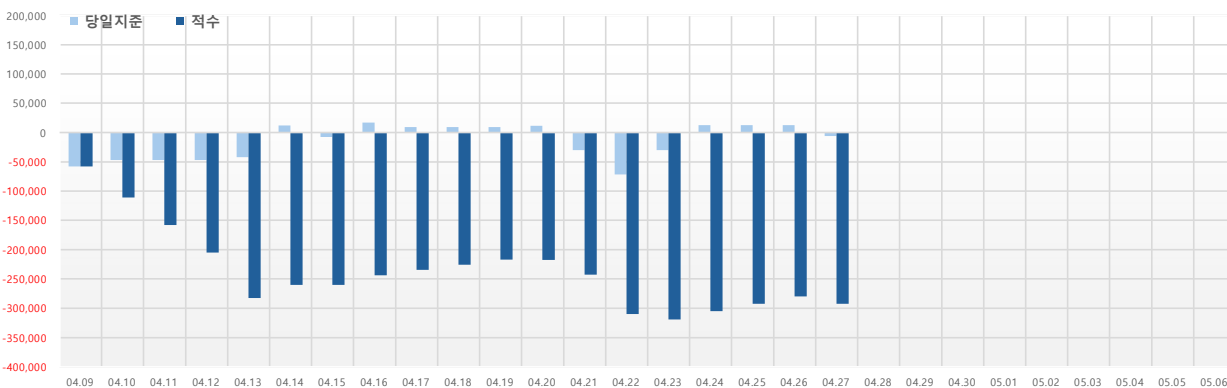


기준금리 추이				
2025년	2024년	2023년	2022년	2021년
11.27(목) 2.50% (동결)	11.28(목) 3.00% (▼0.25)	11.30(목) 3.50% (동결)	11.24(목) 3.25% (▲0.25)	11.25(목) 1.00% (▲0.25)
10.23(목) 2.50% (동결)	10.11(금) 3.25% (▼0.25)	10.19(목) 3.50% (동결)	10.12(수) 3.00% (▲0.50)	10.12(화) 0.75% (동결)
08.28(목) 2.50% (동결)	08.22(목) 3.50% (동결)	08.24(목) 3.50% (동결)	08.25(목) 2.50% (▲0.25)	08.26(목) 0.75% (▲0.25)
07.10(목) 2.50% (동결)	07.11(목) 3.50% (동결)	07.13(목) 3.50% (동결)	07.13(수) 2.25% (▲0.50)	07.15(목) 0.50% (동결)
05.29(목) 2.50% (▼0.25)	05.23(목) 3.50% (동결)	05.25(목) 3.50% (동결)	05.26(목) 1.75% (▲0.25)	05.27(목) 0.50% (동결)
04.17(목) 2.75% (동결)	04.12(금) 3.50% (동결)	04.11(화) 3.50% (동결)	04.14(목) 1.50% (▲0.25)	04.15(목) 0.50% (동결)
02.25(화) 2.75% (▼0.25)	02.22(목) 3.50% (동결)	02.23(목) 3.50% (동결)	02.24(목) 1.25% (동결)	02.25(목) 0.50% (동결)
01.16(목) 3.00% (동결)	01.11(목) 3.50% (동결)	01.13(금) 3.50% (▲0.25)	01.14(금) 1.25% (▲0.25)	01.15(금) 0.50% (동결)

자료 : 한국은행

당일기준 및 적수 추이

단위 : 억 원



	당일기준	적수
04.09(목)	-57,684	-57,684
04.10(금)	-46,873	-110,946
04.11(토)	-46,873	-157,819
04.12(일)	-46,873	-204,692
04.13(월)	-41,789	-282,228
04.14(화)	12,140	-260,073
04.15(수)	-7,961	-260,192
04.16(목)	17,053	-243,729
04.17(금)	9,053	-234,676
04.18(토)	9,053	-225,623
04.19(일)	9,053	-216,570
04.20(월)	11,591	-217,384
04.21(화)	-30,197	-242,524
04.22(수)	-71,753	-309,533
04.23(목)	-30,225	-319,230
04.24(금)	12,528	-304,874
04.25(토)	12,528	-292,346
04.26(일)	12,528	-279,818
04.27(월)	-6,316	-292,720
04.28(화)		
04.29(수)		
04.30(목)		
05.01(금)		
05.02(토)		
05.03(일)		
05.04(월)		
05.05(화)		
05.06(수)		