


Market Daily Report

2026.04.30(목)



레포	법인자금 유출 규모 상당하여 국고여유자금 및 청약자금 유입됐음에도 당초 예상보다 수급 빠듯한 양상을 보임. 매수자금 일시에 소진돼 장중 일시적인 부족 분위기 형성됐으나 오후엔 은행고유 매수 증가하여 정제 해소되었음. [공모주] 코스모로보틱스 - 모집 4.27~4.28 한불 4.30(목) 증거금 6.3조(유진 3.79조, NH 2.07조, 유안타0.44조)
채권	한국 : 국고채 금리 하락 마감. 호주 CPI 예상 하회와 따른 글로벌 금리 하락 압력과 WGBI 자금 유입 기대, 국민연금 매수 소식이 맞물리며 장기를 중심으로 상승세 전환. 장 초반 외국인 국채선물 매도 영향으로 약세 출발했으나, 호주 물가 둔화 반영되며 점차 강세 압력 확대. 이후 외국인 매도 지속 속 등락을 반복했으나, 장 후반 WGBI 편입 자금 유입 기대와 국민연금 매수 소식이 재차 강세 전환. 3년물은 전일 대비 0.4bp 하락, 10년물은 1.8bp 하락 마감. 외국인은 3년 약 1만600계약, 10년 약 4천500계약 순매도했으나, 은행과 금융투자 순매수가 일부 완충. 향후 FOMC 결과, WGBI 자금 유입 여부 및 외국인 선물 수급에 따라 변동성 확대 가능성. 미국 : 미 국채 금리는 단기물의 약세 속에 전구간 상승 마감. 장 초반 대이란 해상 봉쇄 장기화 논의가 이루어지고 국제 유가 급등. 트럼프 대통령은 이란과 합의에 도달할 때까지 해상봉쇄를 이어가겠다고 밝혔고 브렌트유는 8거래일 연속 상승하며 118.03달러에 마감. 장중 FOMC 결과가 나오자 미 국채 금리는 상승폭 확대. 금리는 3.50%~3.75%로 동결되었으나 반대표가 4명 나왔고 3명은 성명 내 완화 편향 문구에 반대하며 매패적 견해를 드러냄.
MONEY	미국과 이란의 종전 협상이 성과를 내지 못하며 지지부진한 가운데 트럼프 미국 대통령이 이란 항구에 대한 장기 해상 봉쇄를 지지하며 종전 기대 약화와 더불어 에너지 공급 차질로 인한 유가 상승 및 인플레이션 우려가 다시 촉발하며, 연준 통화 정책 긴축 우려를 높임. 한국시간 내일 새벽 예정되어 있는 FOMC에서는 금리 동결이 거의 확실시 되고 있으며, 일본중앙은행 BOJ는 0.75%로 금리를 동결하며 6월 기준 금리를 인상 전망에 이후 추가 인상 시그널을 보이고 있음. 금일 머니마켓은 월말 커브 구간에 지속 집중되며 차입세를 보이며, 월커브 1주 3.75-3.72 네임별 편입이 이루어지며, 2주 또한 3.75 수준으로 편입이 됨. 말레이지 2주 3.75, 1달 3.80 수준으로 체결이 되며, 대만계 2달 3.93, 3달 4.00-3.99 수준으로 편입이 됨. 금일 일부 한국계 지점 차입 수요로 4.00% 편입이 되며, 기간물 3달-6달 구간 중심으로 중국계 및 비중국계간의 레볼 격차로 일부 역외 중국계 렌더들의 비중국계 운용 인트가 지속 제시되어지고 있음.
FX SWAP	4월 29일 외환 스와프 시장은 WGBI 채권 자금 유입과 금리 인상 기대로 대부분 구간에서 상승세가 이어짐. 1년물(12M)은 CRS 금리 상승과 동반하며 시초가 대비 0.40원 상승한 -14.40원에 마감했고, 6개월물(6M)도 0.20원 오른 -8.10원, 1개월물(1M)은 -1.25원 보합에 거래를 마감. 현물환 달러-원 환율은 마-이란 종전 협상 장기화와 WTI 100달러 재돌파, 외국인 주식 순매도에 전장 대비 5.40원 오른 1,479.00원에 마감됨. 외환 스와프 시장에서는 한국 금리 인상 기대에 따른 CRS 상승, WGBI 셀엔바이 수급, 예선 물량 소강이라는 세 가지 상승 요인이 전반적인 상승 동력으로 작용하고 있는 것으로 보임.
IRS	전일 IRS는 하락 마감. 외국인의 국채선물 순매도세로 약세 출발했으나, 분위기를 반전하여 호주 CPI의 예상치 하회와 국민연금의 대규모 국고채 매수 소식, 내일로 다가온 WGBI 자금 편입 기대감이 하단을 지지하며 IRS 금리는 중장기 구간 위주로 하락 마감함. 장 초반 5*10년 ND로 4.5에 거래되었으며, 단기쪽으로 6*9개월이 15.5/15에 대비, 6개월 95, 9개월이 10.5에 여러 차례 거래되면서 단기쪽 커브 레벨이 변동됨. 3*6년이 8.5/8에 대비되었으며, 3*4년이 4.25에 거래되어 중단기쪽 커브가 움직였으며, 1년 KOFR BASIS가 -21.5/-22까지 대치됨. 오후 들어 6*9*12개월 나비 -0.75오피, 6*9개월 14.75비드와 역인 9*12개월이 15.5에 레킹으로 거래되고 오피온 분위기를 보였으며, 1년 KOFR OIS가 03에 거래되어 OIS 커브 레벨이 변동됨. 5년이 국채선물과 연동되어 72.75-72.25까지 레벨이 내려와 여러 차례 거래되었으며, 3년이 67.5/67.25에 대치되다 오피가 내려와 67.25에 거래됨. 장 막판 3년이 65-66비드까지 강하게 올라와 거래되며 커브 레벨이 움직였으며, 2*10년이 21/20.25에 대치됨. 마감 이후 3*10년이 10.25비드까지 올라와 3년 66.5비드와 역외 10년이 75.75비드까지 만들어졌으며, 이후 5년 72오피와 역인 3*5년이 6.5에 거래됨.

단기자금시장						전일 미국 국채 금리			
레포 거래잔액	MMF 잔고	레포금리	콜금리(C2)	기준금리	CD(91일)	금리		전일대비	
단위 : 조 원						한국시간 오전 07:05 기준			
						단위 : bp			
2026.04.23(목)	270.2	257.1	2.51%	2.539%	2.50%	2.83%	2년물	3.959%	12.10
2026.04.24(금)	267.5	255.4	2.53%	2.530%		2.82%	5년물	4.088%	10.90
2026.04.27(월)	266.6	255.7	2.54%	2.531%		2.82%	10년물	4.432%	8.50
2026.04.28(화)	267.0	254.9	2.51%	2.518%		2.82%	30년물	5.003%	6.60
2026.04.29(수)	267.3		2.50%			2.82%	10Y-2Y	47.3	-0.04

국내 금융시장 동향			전일 외국인 순매수 순매도			오늘의 채권		
금부담 최종종가수익률			단위 : 억 원			단위 : 억 원		
항목	지표	전일대비	만기	종목	금액	채권 발행	채권 만기	채권 입찰
KOSPI	6,690.90	49.88	35.12.10	국고 25-11	1,113	지방채 2,550	지방채 4,100	
KOSDAQ	1,220.26	4.68	56.03.10	국고 26-2	557	은행채 4,800	은행채 12,516	
달러-원	1,479.00원	5.40원	28.03.10	국고 26-1	540	여전채 3,390	여전채 3,840	
국고3Y	3.525%	-0.4	27.03.10	국고 07-3	-600	회사채 3,620	회사채 2,850	
국고10Y	3.843%	-1.8	27.03.10	국고 22-1	-1,000	공사채 7,479	공사채 2,053	
국고10Y-3Y	31.8	-1.4						

Money Market Closing									
단위 : % , %p									
기간	KOREAN/FOREIGN		증가	전일대비	기간	CHINESE		증가	전일대비
O/N	3.67	3.57	3.64	-0.01	O/N	3.69	3.59	3.66	-0.01
T/N	3.68	3.58	3.65	-0.01	T/N	3.69	3.59	3.67	0.00
1W	3.80	3.70	3.72	-0.03	1W	3.78	3.68	3.75	0.00
1S	3.83	3.73	3.77	-0.01	1S	3.80	3.70	3.77	0.00
3S	4.03	3.93	3.96	-0.02	3S	3.90	3.80	3.88	0.00
6S	4.05	3.90	4.00	0.00	6S	3.95	3.85	3.92	0.00
1YR	4.08	3.93	4.03	0.00	1YR	4.00	3.90	3.95	0.00

FX SWAP CLOSING							ND SPREAD		
단위 : 전, %, %p							단위 : 전		
기간	BID/OFFER	CLOSING	USD환산금리	전일대비	KORIBOR	SOFR	TENOR	BID	OFFER
O/N	-6/-2	-4	3.47	-0.25	2.50	3.66000	1M MAR	-120	-116
T/N	-12/-8	-10	3.11	-0.38	2.50	3.65975	1W*1S	-90	-84
1W	-30/-24	-27	3.44	-0.05	2.50	3.65823	1*2	-140	-130
1S	-130/-120	-125	3.57	0.01	2.59	3.65217	1*3	-285	-275
3S	-410/-390	-400	3.84	-0.02	2.77	3.66339	1*6	-660	-640
6S	-840/-780	-810	3.93	-0.04	2.84	3.66856	1*9	-1005	-975
1YR	-1490/-1390	-1440	4.11	-0.03	3.11	3.68268	1*12	-1260	-1240

국내외 일정	
FOMC	1.28~1.29 / 3.18~3.19 / 5.6~5.7 / 6.17~6.18 / 7.29~7.30 / 9.16~9.17 / 10.28~10.29 / 12.9~12.10
금통위	1.16(목) / 2.25(화) / 4.17(금) / 5.29(목) / 7.10(목) / 8.28(목) / 10.23(금) / 11.27(목)
지준일	1.8(수) / 2.5(수) / 3.5(수) / 4.9(수) / 5.7(수) / 6.11(수) / 7.9(수) / 8.6(수) / 9.10(수) / 10.8(수) / 11.5(수) / 12.10(수)

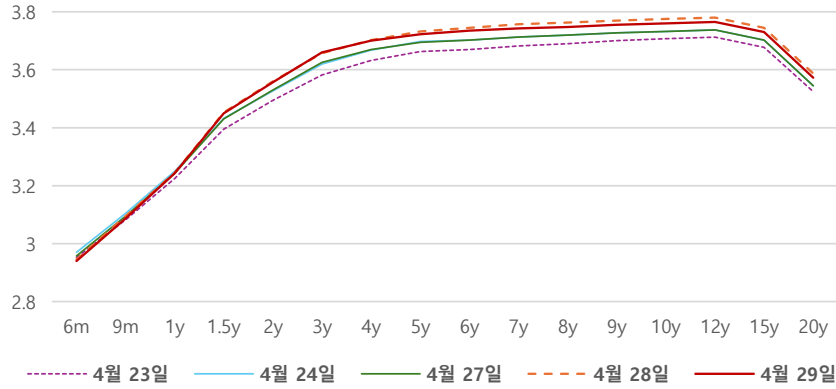
IRS 데일리 증가

4월 29일

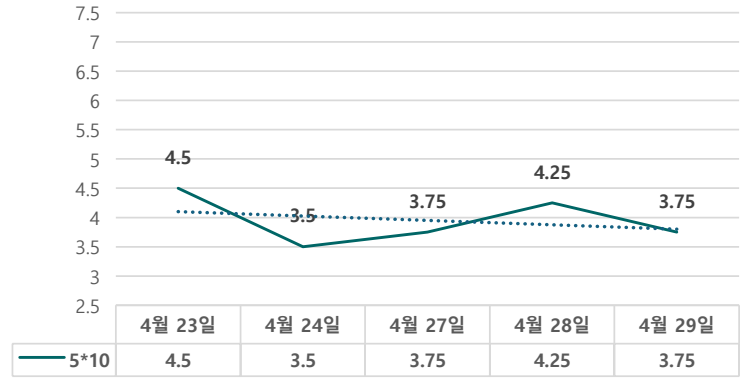
단위 : % , bp

구분	증가	전일대비
6m	2.9400	-0.50
9m	3.0875	-0.75
1y	3.2425	-0.25
1.5y	3.4500	-0.25
2y	3.5575	-0.25
3y	3.6600	0.25
4y	3.7000	-0.25
5y	3.7225	-1.00
6y	3.7350	-1.00
7y	3.7425	-1.50
8y	3.7475	-1.50
9y	3.7550	-1.50
10y	3.7600	-1.50
12y	3.7650	-1.50
15y	3.7300	-1.50
20y	3.5725	-1.50

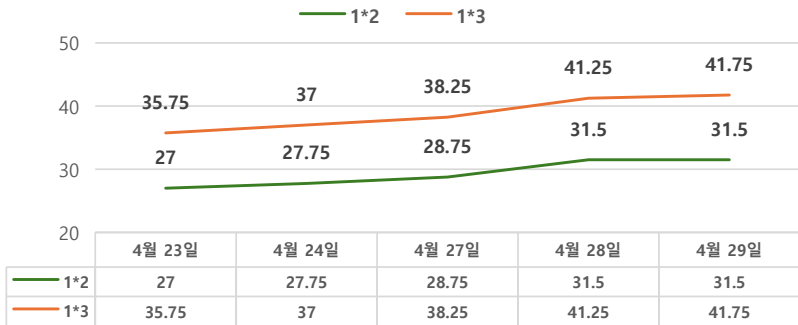
IRS 증가



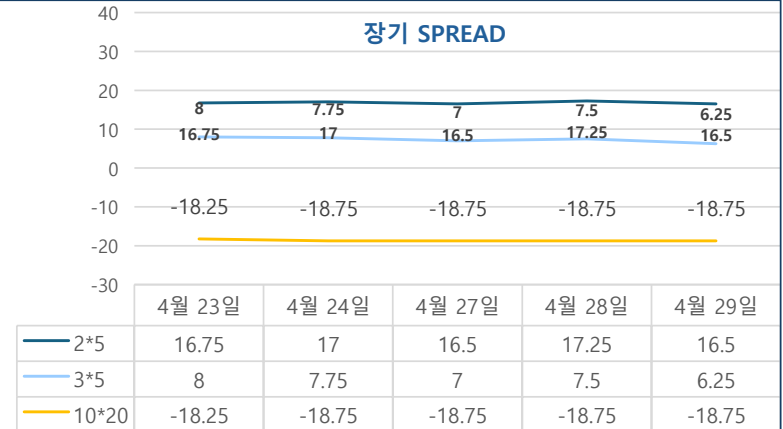
5*10 SPREAD



단기 SPREAD



장기 SPREAD

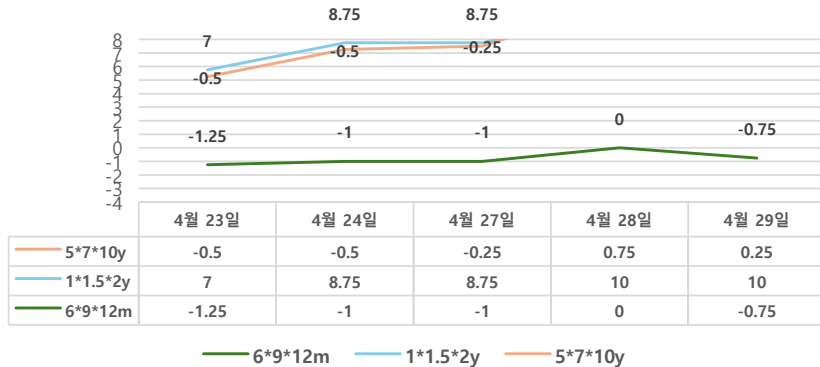


IRS 주요 커브

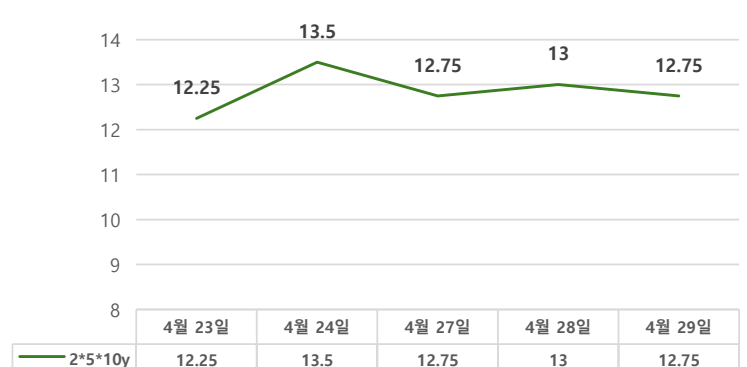
SPREAD

구분	증가	전일대비
1*2y	31.50	0.00
1*3y	41.75	0.50
2*5y	16.50	-0.75
3*5y	6.25	-1.25
5*10y	3.75	-0.50
10*20y	-18.75	0.00

주요 FLY



2*5*10y FLY



IRS 주요 커브

FLY

구분	증가	전일대비
6m*9m*1y	-0.75	-0.75
1*1.5*2y	10.00	0.00
2*5*10y	12.75	-0.25
5*7*10y	0.25	-0.50