

# Market Daily Report

2026.05.18(월)



<b>레포</b>	국고여유자금 및 건보자금 유입과 공자기금 환수, 청약 환불 등 존재해 금리 포함(2.51%) 출발했으며, 장 초반 수급 원활한 흐름을 이어감. 장중 잉여 분위기 형성돼 체결금리 낮아지기도 했으나 지방소비세 유입 일정 변경됨에 따라 막판 매도 일부 정체를 겪었음.
<b>채권</b>	한국 : 국고채 금리는 급등 마감. 장기를 금리가 중단기물보다 더 크게 오르며 수익률곡선은 평탄화 흐름을 나타냄. 간밤 글로벌 금리가 중등 전장 장기화 우려와 위험선호 심리 강화 영향으로 상승한 가운데 서울 채권시장도 장 초반부터 약세 압력을 받음. 미중 정상회담에서 뚜렷한 성과가 부재했던 가운데 일부 기술주 호재로 위험자산 선호가 강화됐고, 영국 차기 총리 이슈까지 겹치며 글로벌 금리 상승 흐름이 확대됨. 이에 연동해 국내 금리도 전 구간에서 큰 폭 상승 출발. 이후 시장 심리가 취약한 가운데 외국인인 3년 국채선물을 중심으로 대거 순매도하면서 약세 폭이 가팔라짐. 국채시장 약세가 심화되자 당국은 내달 국고채 발행 규모 및 발행 비중 축소 가능성을 언급하며 구두 개입에 나섰다. 글로벌 금리 상승 압력과 외국인 매도세 영향으로 흐름을 되돌리지는 못함. 이날 외국인은 3년 국채선물을 약 5천200계약 순매도했고, 금융투자사는 10년 국채선물을 약 4천 400계약 순매도하며 약세 압력을 가했다. 시장에서는 중등 지정화 리스크와 글로벌 금리 상승 흐름이 이어지는 가운데 금통위 전까지 약세 압력이 지속될 가능성에 대한 경계감이 이어지는 모습. 미국 : 미 국채 금리는 장기물의 약세 속에 전구간 상승 마감. 중등 불확실성과 유가 상승으로 미 국채 금리 상승. 미국-이란 불확실성으로 공급 차질 우려가 이어지며 시장은 기대 인플레이션 상승 우려. 장중 10년물 금리와 30년물 금리가 급등하며 25년 5월 이후 최고치를 기록함. 금주부터 케빈 위시의 연준 시대가 본격적으로 시작. 인플레이션 우려가 부각되는 현 상황에서 위시 체제 연준이 트럼프 대통령의 금리 인하 요구에 어떻게 반응할지가 관건.
<b>MONEY</b>	미-중 정상회담 관세 전면 완화 기대 미충족 + 트럼프 이란 강경발언에 지정화 리스크 장기화 우려에 달러 조달비용 상승 압력 지속. 한국계 1년 4.10 체결소식, 유럽계은행이 전일비 +3bp 상향한 수준으로 1년 비드 제시. 장막판 중국계 1년 4.02-4.01 체결소식, 중국계은행간 2-3개월 거래도 활발. 2개월 3.88 3개월 3.90-3.92 체결소식 (전일비 2-3bp 소폭 오르), 월말 경과 구간은 가격이 소폭 주춤하며 대만계 출처로 한국계 타깃 1개월 3.75, 3주 3.72 오피 출현. 1주~1개월 전반은 여전히 롱포지션 유지.
<b>FX SWAP</b>	5월 15일 외환 스와프 시장은 미국 채권 금리 상승과 글로벌 채권시장 약세에 대부분 구간에서 하락함. 1년물(12M)은 미국 재정 우려와 중등 지정화 리스크에 따른 글로벌 금리 상승 압력에 시초가 대비 0.20원 하락한 -14.00원에 마감했고, 6개월물(6M)도 0.20원 내린 -7.60원, 1개월물(1M)은 0.05원 하락한 -1.30원에 거래를 마침. 현물환 달러-원 환율은 외국인의 7거래일 연속 조단위 코스피 순매도와 미국 인플레이션 우려에 따른 달러 인덱스 99 돌파가 겹치며 장중 1,507.70원까지 치솟았다가 전장 대비 9.80원 오른 1,500.80원에 마감해 한 달 만에 1,500원대 증가를 회복함. 외환 스와프 시장에서는 그간 한미 금리 경로 차별화와 단기 원화 타이트 흐름으로 가파르게 상승했던 레벨이 미 PPI 이후 미 금리 급등 충격에 조정 국면에 진입하고 있는 것으로 보임.
<b>IRS</b>	전일 IRS는 상승 마감. 중등 전장 장기화 우려에 따른 글로벌 금리 급등과 외국인의 국채선물 대거 매도로 국고채 금리가 2023년 말 이후 최고치를 경신했으며, 당국의 구두 개입에도 불구하고 환율 상승과 주식 차익 실현이 맞물리는 악순환 속에 IRS 금리 또한 장기를 위주로 급등 마감함. 장 초반부터 위험선호 분위기 및 대외금리가 약세를 보인 데에 연동되어 상승폭을 확대. 10년이 98.5-00비드까지 강하게 올라오며 00에 거래되었으며, 5*8년이 06/5.5에 대치되다가 비드가 올라오며 06에 ND로 거래됨. 1*3년이 51.25오피가 나오자마자 거래, 2*10년 31비드와 2년 70비드가 얹여 10년이 01에 거래되었고 이후 국채선물과 연동되어 10년이 3.5레벨까지 올라와 거래되었으며, 2*10년이 31/30.5에 대치되어 커브가 강하게 스티프닝됨. 오후 들어 3개월 KOFR OIS가 61-61.5비드로 올라오며 단기곡 OIS 레벨이 올라왔으며, 1년이 34에 거래되고 오피는 분위기를 보임. 1*5년 63비드와 1년 35오피가 엮인 5년이 98에 거래되었으며, 단기곡으로 9*12개월이 19.5/18.5에 대치되다가 비드가 올라오며 19.5에 거래되어 커브가 움직임. 1*2년이 39에 거래되는 모습을 보이다 장 막판 37.5까지 거래되며 커브가 플랫닝되었으며, 10년 06거래 소식과 함께 2*10년이 34/33.75에 대치, 2년이 70.75오피까지 만들어지며 커브가 강하게 놀리는 모습을 보임. 마감 이후 2*10년이 33.75에 거래됨.

단기자금시장						전일 미국 국채 금리			
레포 거래잔액	MMF 잔고	레포금리	물금리(C2)	기준금리	CD(91일)	한국시간 오전 07:05 기준		금리	전일대비
2026.05.11(월)	274.8	252.7	2.54%	2.561%	2.50%	2.81%	2년물	4.075%	5.20
2026.05.12(화)	273.2	254.2	2.54%	2.583%		2.81%	5년물	4.260%	10.60
2026.05.13(수)	271.7	257.7	2.51%	2.524%		2.81%	10년물	4.595%	10.70
2026.05.14(목)	276.1	261.7	2.51%	2.535%		2.81%	30년물	5.120%	9.00
2026.05.15(금)	273.2		2.51%			2.81%	10Y-2Y	52.0	0.05

국내 금융시장 동향		전일 외국인 순매수 순매도			오늘의 채권			
항목	지표	전일대비	만기	종목	금액	채권 발행	채권 만기	채권 입찰
KOSPI	7,493.18	-488.23	74.09.10	국고 24-11	2,361	회사채 345	은행채 400	국고채 10년 16,000억원 선매출
KOSDAQ	1,129.82	-61.27	28.03.10	국고 26-1	1,700	공사채 1300	여전채 400	국고채 10년 16,000억원 입찰
달러-원	1,500.80원	9.80원	28.12.10	국고 25-10	1,040		회사채 90	통안채 91일물 5,000억원 입찰
국고3Y	3.766%	11.2	56.03.10	국고 26-2	-396		공사채 3400	
국고10Y	4.217%	13.2	27.12.10	국고 24-12	-1,170			
국고10Y-3Y	45.1	2						

Money Market Closing								
기간	KOREAN/FOREIGN		증가	전일대비	기간	CHINESE		증가
O/N	3.67	3.57	3.64	0.00	O/N	3.68	3.65	3.67
T/N	3.68	3.58	3.65	0.00	T/N	3.70	3.66	3.69
1W	3.74	3.64	3.69	0.00	1W	3.73	3.68	3.71
1S	3.82	3.72	3.78	0.00	1S	3.80	3.75	3.78
3S	4.00	3.90	3.97	0.00	3S	3.93	3.85	3.92
6S	4.08	3.93	4.03	0.01	6S	4.00	3.90	3.95
1YR	4.15	4.00	4.10	-0.01	1YR	4.07	3.97	4.02

FX SWAP CLOSING						ND SPREAD			
기간	BID/OFFER	CLOSING	USD환산금리	전일대비	KORIBOR	SOFR	TENOR	BID	OFFER
O/N	-20/-16	-18	3.94	0.47	2.50	3.59000	1M MAR	-116	-112
T/N	-7/-3	-5	3.70	0.07	2.50	3.59103	1W*1S	-78	-72
1W	-30/-24	-27	3.43	0.08	2.50	3.59722	1*2	-130	-120
1S	-135/-125	-130	3.53	0.03	2.60	3.62506	1*3	-240	-230
3S	-370/-350	-360	3.73	0.02	2.78	3.64894	1*6	-610	-590
6S	-790/-730	-760	3.88	0.03	2.87	3.68661	1*9	-965	-935
1YR	-1450/-1350	-1400	4.15	0.01	3.20	3.79398	1*12	-1230	-1200

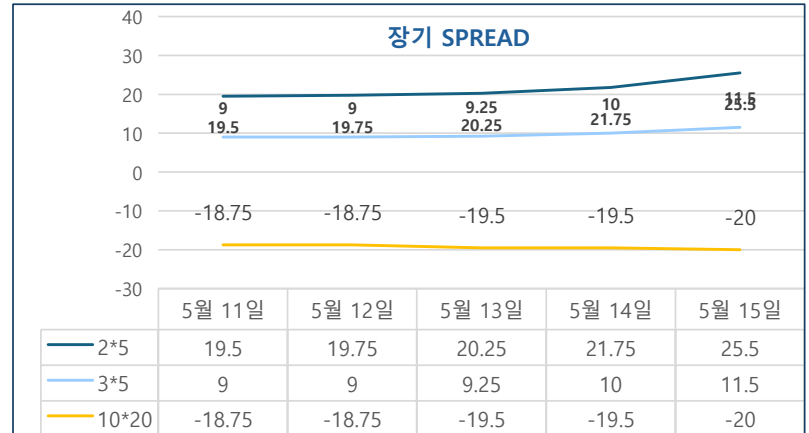
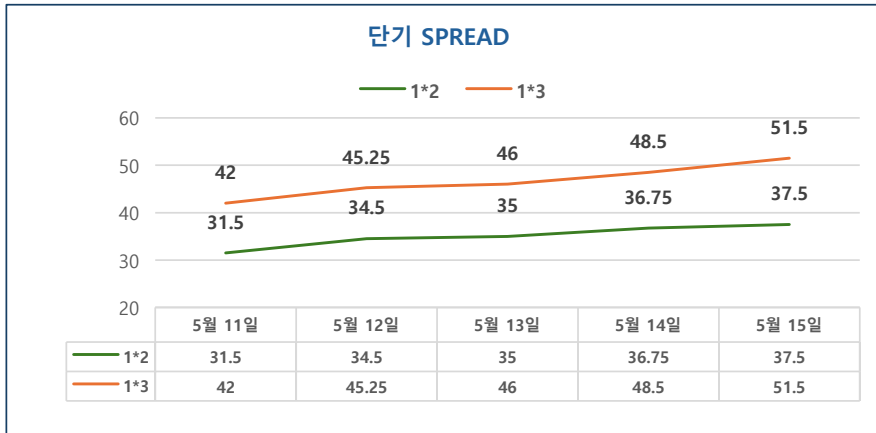
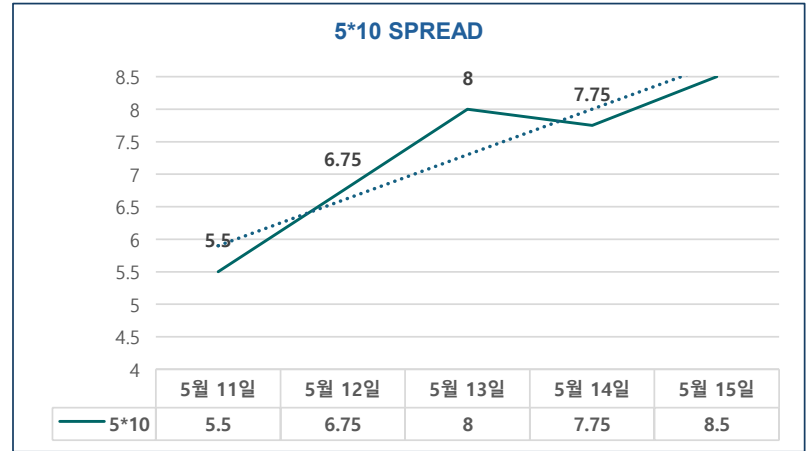
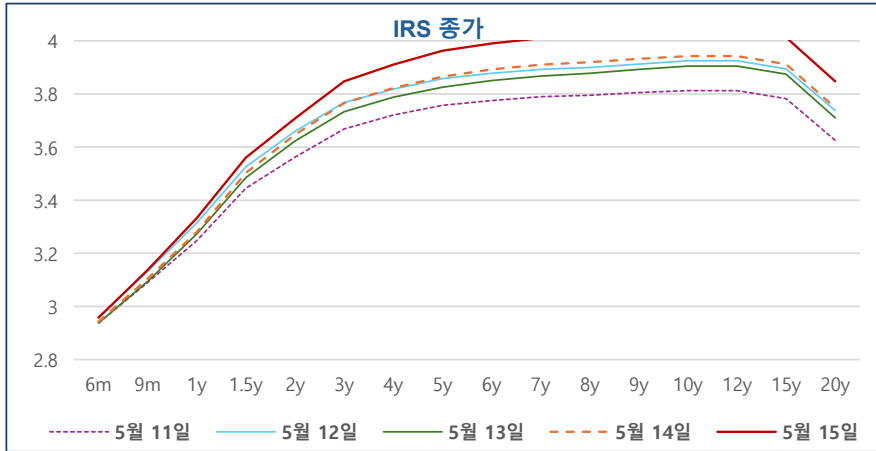
국내외 일정	
<b>FOMC</b>	1.28~1.29 / 3.18~3.19 / 5.6~5.7 / 6.17~6.18 / 7.29~7.30 / 9.16~9.17 / 10.28~10.29 / 12.9~12.10
<b>금통위</b>	1.16(목) / 2.25(화) / 4.17(금) / 5.29(목) / 7.10(목) / 8.28(목) / 10.23(금) / 11.27(목)
<b>지준일</b>	1.8(수) / 2.5(수) / 3.5(수) / 4.9(수) / 5.7(수) / 6.11(수) / 7.9(수) / 8.6(수) / 9.10(수) / 10.8(수) / 11.5(수) / 12.10(수)

IRS 데일리 증가

5월 15일

단위 : % , bp

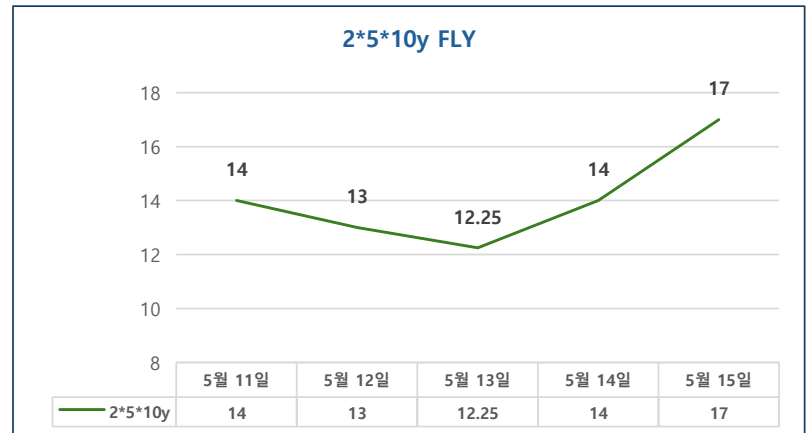
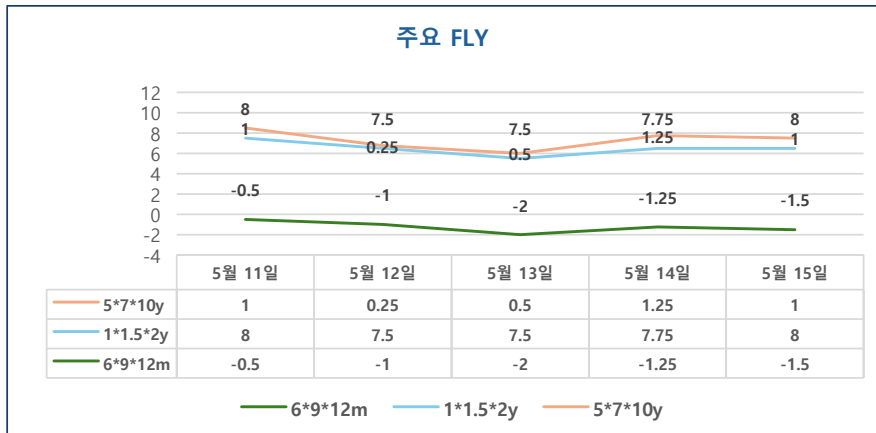
구분	증가	전일대비
6m	2.9575	1.50
9m	3.1375	3.25
1y	3.3325	5.25
1.5y	3.5600	5.75
2y	3.7075	6.00
3y	3.8475	8.25
4y	3.9100	8.75
5y	3.9625	9.75
6y	3.9900	9.75
7y	4.0100	10.00
8y	4.0225	10.25
9y	4.0350	10.25
10y	4.0475	10.50
12y	4.0475	10.50
15y	4.0125	10.00
20y	3.8475	10.00



IRS 주요 커브

SPREAD

구분	증가	전일대비
1*2y	37.50	0.75
1*3y	51.50	3.00
2*5y	25.50	3.75
3*5y	11.50	1.50
5*10y	8.50	0.75
10*20y	-20.00	-0.50



IRS 주요 커브

FLY

구분	증가	전일대비
6m*9m*1y	-1.50	-0.25
1*1.5*2y	8.00	0.25
2*5*10y	17.00	3.00
5*7*10y	1.00	-0.25