

레포 시장동향

◎ 전일

주초 국고여유자금 환수와 원천세 납부 영향으로 유동성 축소됐으며, 증권사 신용 조달 증가에 따른 전단체 및 신용콜 금리 상승 여파로 크레딧물 해소 쉽지 않았음. 주 중반 이후 공모주 청약자금과 건보자금 운용돼 은행신탁 및 제2금융권 매수 회복되었고, 지방소비세 유입 이후 은행고유 운용에 적극적으로 나서 수급 호전되었음.

◎ 금일

건보자금 유효하여 국고여유자금 환수 영향 제한적이겠고, 조달 여건 양호할 것으로 예상됨. 은행고유 양방향 움직임에 따라 장중 분위기 가변적일 전망.

지준 증감 요인

단위 : 억 원

2026.05.15 (금)				2026.05.18 (월)					
재정 및 기타 [지방소비세 6.9 복지부 0.5]		113,000		공자기금			5,000		
				재정 및 기타			33,000		
국고여유자금 환수		-18,000		국고여유자금 환수			-21,000		
세입 및 기타		-14,000		국고채 발행(50년), 낙찰금리 3.915%			-8,000		
				세입 및 기타			-10,000		
전일 기준	지준	3,430	적수	-846,006	금일 예상	지준	2,000	적수	-837,000

Market Data

단위 : 조 원

	레포 거래잔액	MMF 잔고	레포금리	콜금리(C2)	KOFR	기준금리	CD(91일)	국고채(3년)	국고채(5년)
2026.05.11(월)	274.8	252.7	2.54%	2.561%	2.550%		2.81%	3.598%	3.777%
2026.05.12(화)	273.2	254.2	2.54%	2.583%	2.550%		2.81%	3.674%	3.870%
2026.05.13(수)	271.7	257.7	2.51%	2.524%	2.519%	2.50%	2.81%	3.635%	3.853%
2026.05.14(목)	276.1	261.7	2.51%	2.535%	2.518%		2.81%	3.654%	3.887%
2026.05.15(금)	273.2		2.51%		2.519%		2.81%	3.766%	4.016%

한국은행 기준금리 추이

단위 : %P

2026.04.10(금)	2.50% (동 결)	2025.11.27(목)	2.50% (동 결)	2025.07.10(목)	2.50% (동 결)	2025.02.25(화)	2.75% (▼0.25)	2024.10.11(금)	3.25% (▼0.25)
2026.02.26(목)	2.50% (동 결)	2025.10.23(목)	2.50% (동 결)	2025.05.29(목)	2.50% (▼0.25)	2025.01.16(목)	3.00% (동 결)	2024.08.22(목)	3.50% (동 결)
2026.01.15(목)	2.50% (동 결)	2025.08.28(목)	2.50% (동 결)	2025.04.17(목)	2.75% (동 결)	2024.11.28(목)	3.00% (▼0.25)	2024.07.11(목)	3.50% (동 결)

한국은행 공개시장운영 잔액

단위 : 조 원

◎ RP매입

입찰일	입찰시간	기일	만기일	예정액	응찰금액	평균낙찰금리	낙찰액	회차번호
2026.05.13(수)	11:00~11:10	16	2026.05.28(목)	30.00	31.04	2.50%	30.00	2026-037-016

◎ RP매각

입찰일	입찰시간	기일	만기일	응찰액	금리	낙찰액	낙찰률	회차번호
2026.05.14(목)	14:00~14:10	7	2026.05.21(목)	1.50	2.50%	0.50	33.3%	2026-038-007

◎ 통화안정계정예치금

입찰일	입찰시간	기일	만기일	예정액	응찰금액	낙찰금리	낙찰액	회차번호
2026.04.23(목)	11:00~11:10	28	2026.05.21(목)	0.20	0.41	2.48%	0.20	2026-0014-0028
2026.04.30(목)	11:00~11:10	28	2026.05.28(목)	0.20	0.21	2.46%	0.20	2026-0015-0028
2026.05.07(목)	11:00~11:10	28	2026.06.04(목)	0.10	0.21	2.46%	0.10	2026-0016-0028
2026.05.14(목)	11:00~11:10	28	2026.06.11(목)	0.10	0.21	2.46%	0.10	2026-0017-0028

청약 정보

구분	청약명	업태	모집일	환불일	주간사-인수사(증거금)
실권주	SKC	반도체 및 글라스기판 소재 기업	2026.05.19(화)~2026.05.20(화)	2026.05.22(금)	한투,NH,삼성,신한,KB
공모주	대신밸런스스팩20호	기업인수목적회사	2026.05.22(금)~2026.05.26(월)	2026.05.28(목)	대신

관련 정보

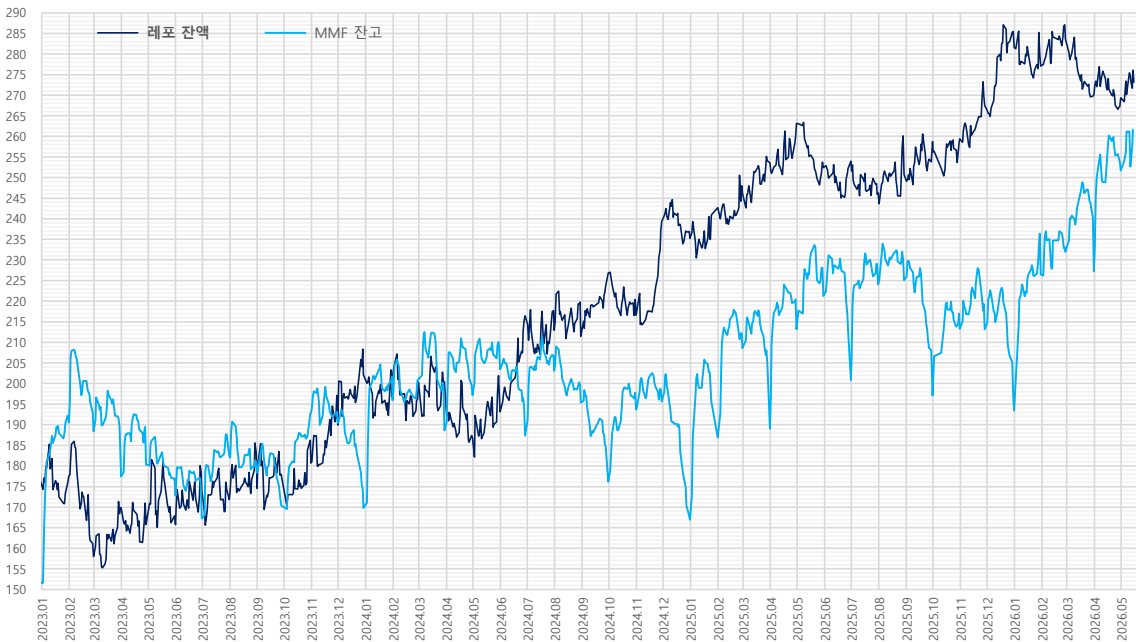
지준일	2026.06.10(수)	금통위	2026.05.28(목)	FOMC	2026.06.16(화) ~ 2026.06.17(수)	한국은행	http://www.bok.or.kr
· 금융연구원, 국내 Repo시장 안정성 제고를 위한 제도개선 방향 (2025.09.20)						경제통계시스템	https://ecos.bok.or.kr
· 한국은행, 보다 탄력적인 유동성 조절을 위해 공개시장운영 제도를 개편 (2025.06.26)						RP인사이드	https://rpinside.kr
· 한국은행, 한국은행의 공개시장운영 : 걸어온 길과 나아갈 길 (2025.04.30)						무위험지표금리	https://www.kofr.kr
· 자본시장연구원, 포스트 LIBOR 시대의 글로벌 지표금리 체제와 국내 시사점 (2025.04.03)						증권정보포털	https://seibro.or.kr
· 한국은행, 대출제도 개편 방향 (2023.07.27)						금융투자협회	https://kofiabond.or.kr

기준 계산·적립기간, 금통위 및 FOMC

	기준 계산기간		기준 적립기간		금통위			FOMC
	시작일	마감일	시작일	마감일	통화정책방향 결정회의	정기회의	금융안정회의	
2025년 11월	2025.11.01(토)	2025.11.30(일)	2025.12.11(목)	2026.01.07(수)	2025.11.27(목)	2025.11.13(목)		2025.12.09(화) ~ 2025.12.10(수) 2026.01.27(화) ~ 2026.01.28(수) 2026.03.17(화) ~ 2026.03.18(수) 2026.04.28(화) ~ 2026.04.29(수) 2026.06.16(화) ~ 2026.06.17(수) 2026.07.28(화) ~ 2026.07.29(수) 2026.09.15(화) ~ 2026.09.16(수) 2026.10.27(화) ~ 2026.10.28(수) 2026.12.08(화) ~ 2026.12.09(수)
2025년 12월	2025.12.01(월)	2025.12.31(수)	2026.01.08(목)	2026.02.11(수)			2025.12.23(화)	
2026년 1월	2026.01.01(목)	2026.01.31(토)	2026.02.12(목)	2026.03.11(수)	2026.01.15(목)	2026.01.22(목)		
2026년 2월	2026.02.01(일)	2026.02.28(토)	2026.03.12(목)	2026.04.08(수)	2026.02.26(목)	2026.02.12(목)		
2026년 3월	2026.03.01(일)	2026.03.31(화)	2026.04.09(목)	2026.05.06(수)			2026.03.26(목)	
2026년 4월	2026.04.01(수)	2026.04.30(목)	2026.05.07(목)	2026.06.10(수)	2026.04.10(금)	2026.04.23(목)		
2026년 5월	2026.05.01(금)	2026.05.31(일)	2026.06.11(목)	2026.07.08(수)	2026.05.28(목)	2026.05.14(목)		
2026년 6월	2026.06.01(월)	2026.06.30(화)	2026.07.09(목)	2026.08.05(수)			2026.06.24(수)	
2026년 7월	2026.07.01(수)	2026.07.31(금)	2026.08.06(목)	2026.09.09(수)	2026.07.16(목)	2026.07.23(목)		
2026년 8월	2026.08.01(토)	2026.08.31(월)	2026.09.10(목)	2026.10.07(수)	2026.08.27(목)	2026.08.13(목)		
2026년 9월	2026.09.01(화)	2026.09.30(수)	2026.10.08(목)	2026.11.11(수)			2026.09.22(화)	
2026년 10월	2026.10.01(목)	2026.10.31(토)	2026.11.12(목)	2026.12.09(수)	2026.10.22(목)	2026.10.29(목)		
2026년 11월	2026.11.01(일)	2026.11.30(월)	2026.12.10(목)	2027.01.06(수)	2026.11.26(목)	2026.11.12(목)		
2026년 12월	2026.12.01(화)	2026.12.31(목)	2027.01.07(목)	2027.02.10(수)			2026.12.23(수)	

레포 거래잔액 및 MMF 잔고 추이

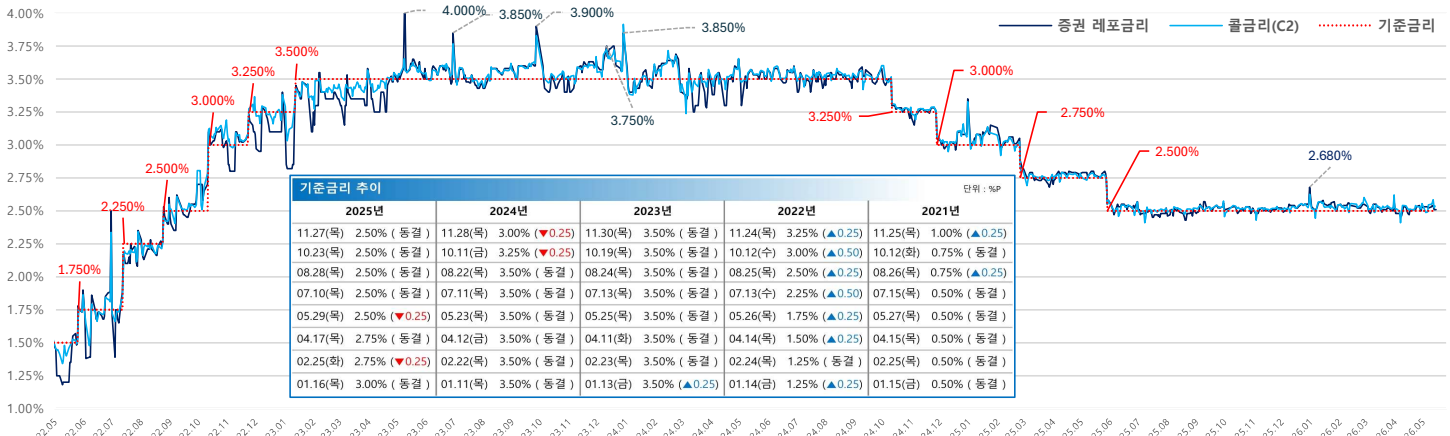
단위 : 조 원



해당연월	MMF	전일대비	전월대비
2026.04.30	251.7	-2.2	24.5
2026.03.31	227.2	-13.0	-4.8
2026.02.27	232.0	-1.0	5.5
2026.01.30	226.4	-9.9	33.0
2025.12.31	193.4	-3.5	-19.8
2025.11.28	213.2	-6.1	-0.1
2025.10.31	213.3	-3.7	16.2
2025.09.30	197.1	-10.9	-28.0
2025.08.29	225.1	-5.1	1.0
2025.07.31	224.1	-4.3	23.3
2025.06.30	200.8	-12.3	-20.5
2025.05.30	221.2	-6.9	8.1
2025.04.30	213.2	-7.2	24.1
2025.03.31	189.1	-15.6	-19.6
2025.02.28	208.6	-3.6	21.7
2025.01.31	186.9	-8.7	19.9
2024.12.31	167.0	-0.8	-28.7
2024.11.29	195.6	-3.0	1.9
2024.10.31	193.7	-4.1	17.5
2024.09.30	176.2	-8.4	-19.3
2024.08.30	195.4	-4.3	-7.6
2024.07.31	203.1	-3.7	15.6
2024.06.28	187.4	-7.1	-16.1
2024.05.31	203.5	-5.4	6.3
2024.04.30	197.1	-2.4	8.5
2024.03.29	188.6	-10.9	-12.4
2024.02.29	201.0	0.2	5.1
2024.01.31	195.9	-5.8	26.1
2023.12.29	169.8	-4.6	-20.6
2023.11.30	190.4	-2.8	-2.5
2023.10.31	192.9	0.3	22.5
2023.09.27	170.4	-2.6	-7.9
2023.08.31	178.3	-2.7	-4.0
2023.07.31	182.4	-5.2	15.1
2023.06.30	167.3	-6.3	-5.4
2023.05.31	172.7	-4.2	-7.6
2023.04.28	180.3	-4.2	2.9
2023.03.31	177.4	-12.0	0.0
2023.02.28	188.4	-4.7	-2.2
NH(5.15초)	190.6	-1.6	39.0

자료 : 금융투자협회, 예탁결제원

기준금리 및 콜-레포 금리 추이

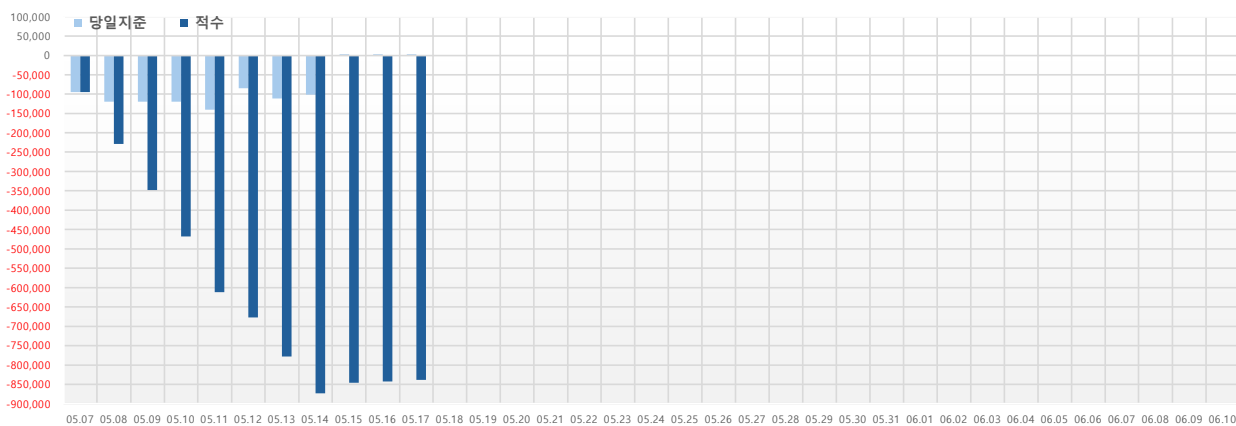


기준금리 추이		2025년		2024년		2023년		2022년		2021년	
연월	기준금리	연월	기준금리	연월	기준금리	연월	기준금리	연월	기준금리	연월	기준금리
11.27(목)	2.50%	(동결)	11.28(목)	3.00%	(▼0.25)	11.30(목)	3.50%	(동결)	11.24(목)	3.25%	(▲0.25)
10.23(목)	2.50%	(동결)	10.11(금)	3.25%	(▼0.25)	10.19(목)	3.50%	(동결)	10.12(수)	3.00%	(▲0.50)
08.28(목)	2.50%	(동결)	08.22(목)	3.50%	(동결)	08.24(목)	3.50%	(동결)	08.25(목)	2.50%	(▲0.25)
07.10(목)	2.50%	(동결)	07.11(목)	3.50%	(동결)	07.13(목)	3.50%	(동결)	07.13(수)	2.25%	(▲0.50)
05.29(목)	2.50%	(▼0.25)	05.23(목)	3.50%	(동결)	05.25(목)	3.50%	(동결)	05.26(목)	1.75%	(▲0.25)
04.17(목)	2.75%	(동결)	04.12(금)	3.50%	(동결)	04.11(화)	3.50%	(동결)	04.14(목)	1.50%	(▲0.25)
02.25(화)	2.75%	(▼0.25)	02.22(목)	3.50%	(동결)	02.23(목)	3.50%	(동결)	02.24(목)	1.25%	(동결)
01.16(목)	3.00%	(동결)	01.11(목)	3.50%	(동결)	01.13(금)	3.50%	(▲0.25)	01.14(금)	1.25%	(▲0.25)
									01.15(금)	0.50%	(동결)

자료 : 한국은행

당일기준 및 적수 추이

단위 : 억 원



연월	당일기준	적수
05.07(목)	-94,763	-94,763
05.08(금)	-119,696	-228,396
05.09(토)	-119,696	-348,092
05.10(일)	-119,696	-467,788
05.11(월)	-140,368	-611,967
05.12(화)	-84,328	-677,631
05.13(수)	-111,189	-778,185
05.14(목)	-101,140	-873,300
05.15(금)	3,430	-846,006
05.16(토)	3,430	-842,576
05.17(일)	3,430	-839,146
05.18(월)		
05.19(화)		
05.20(수)		
05.21(목)		
05.22(금)		
05.23(토)		
05.24(일)		
05.25(월)		
05.26(화)		
05.27(수)		
05.28(목)		
05.29(금)		
05.30(토)		
05.31(일)		
06.01(월)		
06.02(화)		
06.03(수)		
06.04(목)		
06.05(금)		
06.06(토)		
06.07(일)		
06.08(월)		
06.09(화)		
06.10(수)		