


Market Daily Report

2026.05.19(화)



레포	건보자금 유입으로 단기 유통성 호전된 가운데 은행 신탁계정 및 제2금융권 매수세 강해 수급 무난하였음. 레포금리 하락(2.51%→2.50%)함에 따라 은행 고유계정 운용에 다소 미온적이었고, 장중 저금리 거래 제한적이었음.
채권	한국 : 국고채 금리는 혼조세 속 장기구간 위주 상승 마감. 간밤 글로벌 금리가 중동 전쟁 장기화 우려와 글로벌 재정 불안 영향으로 급등한 가운데 서울 채권시장도 장 초반부터 약세 압력을 받음. 이란 전쟁 종식 해법이 부재한 가운데 고물가 우려가 재차 부각됐고, 영국에서는 적국재정을 지지하는 차기 총리 후보 부상 가능성에 국채금리가 급등하며 글로벌 금리 상승 흐름이 확대됨. 이에 연동해 국내 금리도 전 구간에서 상승 출발했으며, 장중 국고채 3년물은 3.821%, 30년물은 4.260%까지 치솟으며 각각 2023년 11월 및 2023년 10월 이후 최고 수준을 기록함. 특히 오전 국고채 10년을 선매출 입찰에서는 스프릿이 발생하며 취약한 투자심리를 반영. 다만 오후 들어 외국인 국채선물 시장에서 강한 순매수를 이어가면서 약세 폭은 크게 축소됨. 외국인은 장중 3년 국채선물을 8천계약 이상, 10년 국채선물을 1만5천계약 이상 순매수하기도 했고, 이에 따라 3년 국채선물은 강세 전환, 10년 국채선물도 장중 한때 강세로 돌아섬. 시장에서는 중동 지정화 리스크와 글로벌 금리 상승 압력이 지속되는 가운데 금리 인상 및 확장재정 우려가 겹치며 채권시장에 비우호적 환경이 이어질 수 있다는 경계감이 지속되는 모습. 미국 : 미 국채 금리는 혼조 마감. 장 초반 미국이 이란산 원유에 대해 한시적 면제를 제안했다는 보도로 유가가 일시적으로 급락. 그러나 이후 이란의 수정 종전안에 대해 백악관이 만족하지 않았다는 보도로 유가는 상승 반전. 장중 트럼프 대통령이 내일로 예정됐던 이란 공격을 취소했다는 소식이 알려지며 미 국채 금리 하락. 한편 gilt 금리 급등세는 전정양상을 보였고 영국 차기 총리 후보인 버넘 시장의 대변인은 버넘 시장이 총리가 되더라도 레이첼 리브스 현 재무 장관의 재정 준칙을 바꾸지 않을 것이라 밝힘. 한편 NDF는 현물종가 대비 10.75원 하락한 1488.10원을 기록.
MONEY	지난주 미국의 물가지수가 예상보다 강하게 나온 데 이어, 중동발 유가 급등과 인플레이션 우려 확대로 미 국채 금리가 큰 폭으로 오름. FED 금리 전망에 민감한 2년물은 9.4bp (4.086%), 10년물은 14bp (4.599%) 각각 상승하며, 1년여 만에 미 국채 금리는 최고 수준까지 상승. 시장에서는 연준이 금리를 더 오래 높은 수준으로 유지할 가능성을 반영하기 시작했으며, CME Fed Watch에 따르면 내년 1월까지 연준이 금리를 인상할 가능성을 대략 62%로 예상 중. 금일 데포마켓은 3달 이하의 단기 구간 중심으로 형성. 운용 가능한 일부 온소 렌더를 포함해 1주 3.70~3.74, 2주~3주 3.75~3.78, 1달 3.80~3.82 수준에 네임 볼렛 오퍼 제시되었고, 중국계 1주 3.70~3.73, 2주 3.75, 1달 3.78~3.80, 대만계 1주 3.68~3.69, 1달 3.77 각각 체결 리포트되며, 큰 레벨 변동없이 마감. 장기 구간의 경우 유례적 내림을 중심으로, 1년 4.15 내외의 높은 레벨로 편입 시도가 지속 되면서, 대만계 렌더를 비롯한 비중국계 한테로의 오퍼 제시는 아직 대부분 제약 되는 중. 6달 3.98~4.00, 1년 4.05~4.07 to 중국계 한테로 일부 오퍼 제시만 이루어짐.
FX SWAP	5월 18일 외환 스와프 시장은 미국 채권 금리 급등 충격에 전 구간이 큰 폭으로 하락함. 1년물(12M)은 미 금리 급등에 따른 베이스 확대 시초가 대비 0.20원 하락한 -14.20원에 마감했고, 6개월물(6M)은 0.10원 내린 -7.70원, 1개월물(1M)은 0.20원 하락한 -1.45원에 거래를 마친. 현물환 달러-원 환율은 외국인 8거래일 연속 조단위 코스피 순매도에도 수출업체 네고 물량, 당국 스무딩 추정 매도가 겹치며 고점에서 낙폭을 반납해 전장 대비 0.50원 내린 1,500.30원에 약보합 마감함. 외환 스와프 시장에서는 미 장기금리 상승이 베이스를 확대시키며 한미 금리차 축소 기대를 해소하고 있어 강한 비드 흐름이 조정받고 있는 것으로 보임.
IRS	전일 IRS는 상승 마감. 글로벌 재정 불안과 중동 전쟁 장기화 우려에 따른 영국/미국 금리 급등으로 장 초반 국고채 금리가 2023년 말 이후 최고치를 경신하며 폭락했으나, 오후 들어 외국인의 10년 국채선물 중심의 순매수세 유입으로 장기 위주의 약세 폭이 만회되며 일부 되돌림을 보이며 상승 마감. 장 초반부터 강한 약세를 보이며 10년이 7-7.75비드까지 올라왔으며, 중단기쪽으로 2년이 75거래, 3년이 90.5/90에서 90.5에 거래됨. 단기쪽으로 1년이 36/35.5에서 36 거래, 10년이 7.75 레벨에서 12.75오퍼까지 레벨이 올라왔으나 국채 선물의 강세와 연동되어 5*10년 8.75오퍼와 5년 99오퍼가 워인 10년이 7.75레벨에 거래되고 비드는 분위기를 보임. 오후 들어 10년이 09레벨까지 여러 차례 거래되었으며, 1*2년이 ND로 37에 거래됨. 1*3년이 52.5/52에 대체되다가 52.5에 거래되었으며, 3년 85.5비드와 워인 2년이 69.75까지 거래되면서 중단기쪽 커브 레벨이 강하게 놀리는 모습을 보임. 10년이 6.75-7.75비드까지 올라와 장기쪽 커브 레벨이 올라왔고 마감 이후 08에 거래되었으며, 5년이 98.25오퍼까지 내려왔으나 거래 없이 리퍼됨.

단기자금시장							전일 미국 국채 금리		
레포 거래잔액	MMF 잔고	레포금리	콜금리(C2)	기준금리	CD(91일)	금리	전일대비	단위 : bp	
2026.05.12(화)	273.2	254.2	2.54%	2.583%	2.50%	2.81%	2년물	4.048%	-2.70
2026.05.13(수)	271.7	257.7	2.51%	2.524%		2.81%	5년물	4.237%	-2.30
2026.05.14(목)	276.1	261.7	2.51%	2.535%		2.81%	10년물	4.588%	-0.70
2026.05.15(금)	273.2	261.2	2.51%	2.527%		2.81%	30년물	5.126%	0.60
2026.05.18(월)	272.3		2.50%			2.81%	10Y-2Y	54.0	0.02

국내 금융시장 동향			전일 외국인 순매수 순매도			오늘의 채권		
항목	지표	전일대비	만기	종목	금액	채권 발행	채권 만기	채권 입찰
KOSPI	7,516.04	22.86	35.12.10	국고 25-11	4,793	여전채 150	은행채 6,200	국고채 30년 5,000억원 교환 입찰
KOSDAQ	1,111.09	-18.73	31.03.10	국고 26-3	2,940	회사채 117	회사채 50	통안채 중도환매 20,000억원
달러-원	1,500.30원	-0.50원	36.06.10	국고 26-6	1,600	통안채 5,000	공사채 500	
국고3Y	3.757%	-0.9	54.03.10	국고 24-2	-198	공사채 9,356		
국고10Y	4.239%	2.2	40.09.10	국고 20-7	-500			
국고10Y-3Y	48.2	3.1						

Money Market Closing								
기간	KOREAN/FOREIGN		증가	전일대비	기간	CHINESE		증가
O/N	3.67	3.57	3.64	0.00	O/N	3.68	3.65	3.67
T/N	3.68	3.58	3.65	0.00	T/N	3.70	3.66	3.69
1W	3.74	3.64	3.69	0.00	1W	3.73	3.68	3.70
1S	3.82	3.72	3.78	0.00	1S	3.80	3.72	3.79
3S	4.00	3.90	3.97	0.00	3S	3.93	3.85	3.92
6S	4.08	3.93	4.01	-0.02	6S	4.00	3.90	3.95
1YR	4.15	4.00	4.10	0.00	1YR	4.07	3.97	4.03

FX SWAP CLOSING						ND SPREAD			
기간	BID/OFFER	CLOSING	USD환산금리	전일대비	KORIBOR	SOFR	TENOR	BID	OFFER
O/N	-7/-3	-5	3.70	-0.24	2.50	3.56000	1M MAR	-116	-112
T/N	-7/-3	-5	3.70	0.00	2.50	3.56160	1W*1S	-78	-72
1W	-35/-29	-32	3.60	0.17	2.50	3.57120	1*2	-130	-120
1S	-150/-140	-145	3.66	0.14	2.60	3.61281	1*3	-240	-230
3S	-385/-365	-375	3.78	0.05	2.79	3.64106	1*6	-610	-590
6S	-800/-740	-770	3.92	0.05	2.90	3.68298	1*9	-965	-935
1YR	-1470/-1370	-1420	4.23	0.07	3.25	3.78642	1*12	-1230	-1200

국내의 일정	
FOMC	1.28~1.29 / 3.18~3.19 / 5.6~5.7 / 6.17~6.18 / 7.29~7.30 / 9.16~9.17 / 10.28~10.29 / 12.9~12.10
금통위	1.16(목) / 2.25(화) / 4.17(금) / 5.29(목) / 7.10(목) / 8.28(목) / 10.23(금) / 11.27(목)
지준일	1.8(수) / 2.5(수) / 3.5(수) / 4.9(수) / 5.7(수) / 6.11(수) / 7.9(수) / 8.6(수) / 9.10(수) / 10.8(수) / 11.5(수) / 12.10(수)

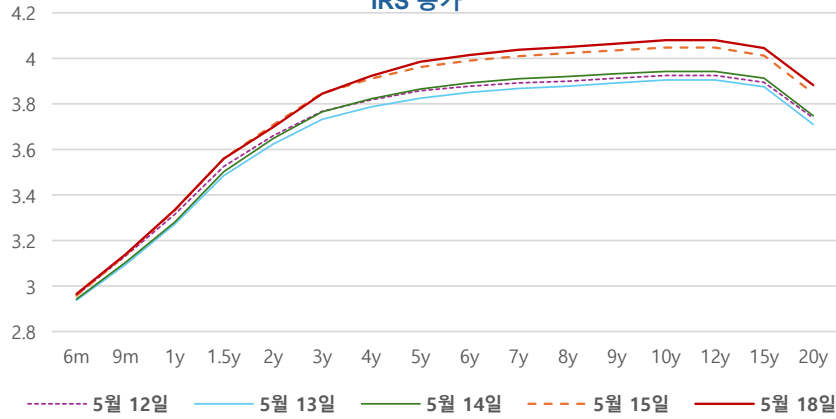
IRS 데일리 증가

5월 18일

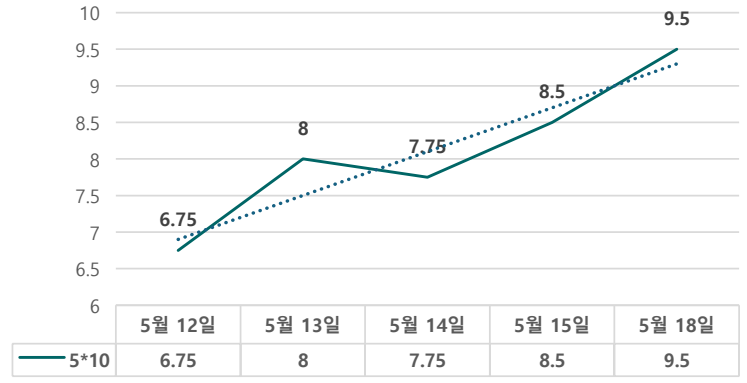
단위 : % bp

구분	증가	전일대비
6m	2.9650	0.75
9m	3.1400	0.25
1y	3.3350	0.25
1.5y	3.5600	0.00
2y	3.6975	-1.00
3y	3.8450	-0.25
4y	3.9225	1.25
5y	3.9850	2.25
6y	4.0150	2.50
7y	4.0375	2.75
8y	4.0500	2.75
9y	4.0650	3.00
10y	4.0800	3.25
12y	4.0800	3.25
15y	4.0450	3.25
20y	3.8825	3.50

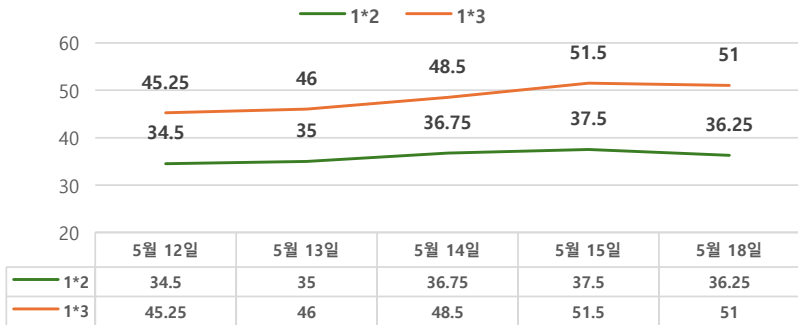
IRS 증가



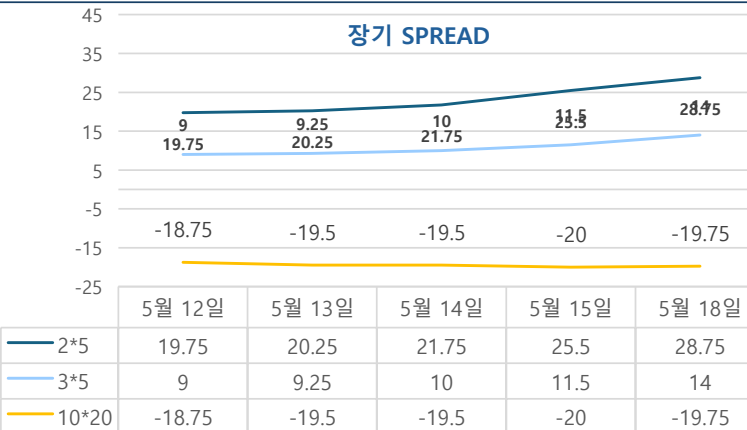
5*10 SPREAD



단기 SPREAD



장기 SPREAD

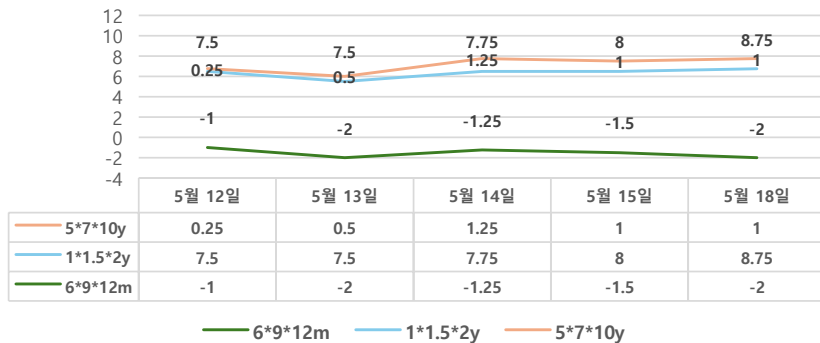


IRS 주요 커브

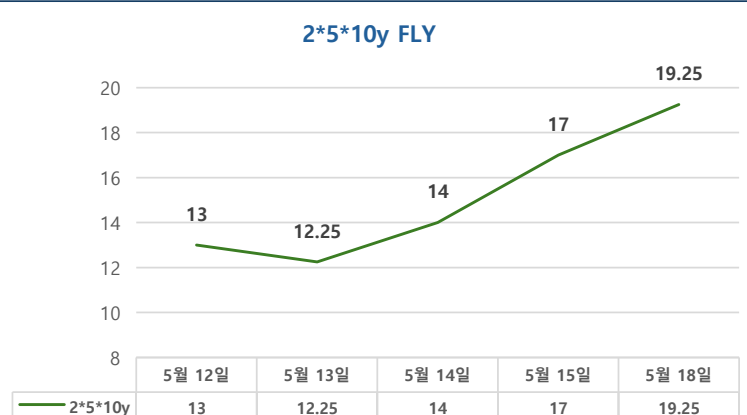
SPREAD

구분	증가	전일대비
1*2y	36.25	-1.25
1*3y	51.00	-0.50
2*5y	28.75	3.25
3*5y	14.00	2.50
5*10y	9.50	1.00
10*20y	-19.75	0.25

주요 FLY



2*5*10y FLY



IRS 주요 커브

FLY

구분	증가	전일대비
6m*9m*1y	-2.00	-0.50
1*1.5*2y	8.75	0.75
2*5*10y	19.25	2.25
5*7*10y	1.00	0.00