

레포 시장동향

◎ 전일

건보자금 유효하여 단기 유동성 풍부했으며, 수급 대체로 무난하였음. 레포금리 하락에도 신탁 및 운용사 매수세 강했던 반면, 은행고유 운용에 다소 미온적이었음.

◎ 금일

한은RP 추가 매입에 따른 매도 감소와 공자기금 유입 영향으로 조달 여건 양호할 전망. 은행권 양방향 움직임 혼재하겠고, 금리 수준에 따라 그 규모 가변적일 전망.

지준 증감 요인

단위 : 억 원

2026.05.18 (월)				2026.05.19 (화)				
공자기금		5,000		한은RP매입(9일)			80,000	
재정 및 기타 [복지부1.0 산업부0.5]		33,000		통안채 만기(91일)			5,000	
				공자기금			32,000	
				재정 및 기타 [교육부0.5 경찰청0.5]			30,000	
국고여유자금 환수		-25,000		통안채 발행(91일), 낙찰할인율 2.565%			-5,000	
국고채 발행(50년), 낙찰금리 3.915%		-8,000		국고채 발행(10년)			-32,000	
세입 및 기타		-6,000		국고여유자금 환수			-15,000	
				세입 및 기타			-14,000	
전일 기준	지준	-3,716	적수	금일 예상	지준	77,000	적수	-774,000

Market Data

단위 : 조 원

	레포 거래잔액	MMF 잔고	레포금리	콜금리(C2)	KOFR	기준금리	CD(91일)	국고채(3년)	국고채(5년)
2026.05.12(화)	273.2	254.2	2.54%	2.583%	2.550%	2.50%	2.81%	3.674%	3.870%
2026.05.13(수)	271.7	257.7	2.51%	2.524%	2.519%		2.81%	3.635%	3.853%
2026.05.14(목)	276.1	261.7	2.51%	2.535%	2.518%		2.81%	3.654%	3.887%
2026.05.15(금)	273.2	261.2	2.51%	2.527%	2.519%		2.81%	3.766%	4.016%
2026.05.18(월)	272.3		2.50%		2.509%		2.81%	3.757%	3.990%

한국은행 기준금리 추이

단위 : %P

2026.04.10(금)	2.50% (동 결)	2025.11.27(목)	2.50% (동 결)	2025.07.10(목)	2.50% (동 결)	2025.02.25(화)	2.75% (▼0.25)	2024.10.11(금)	3.25% (▼0.25)
2026.02.26(목)	2.50% (동 결)	2025.10.23(목)	2.50% (동 결)	2025.05.29(목)	2.50% (▼0.25)	2025.01.16(목)	3.00% (동 결)	2024.08.22(목)	3.50% (동 결)
2026.01.15(목)	2.50% (동 결)	2025.08.28(목)	2.50% (동 결)	2025.04.17(목)	2.75% (동 결)	2024.11.28(목)	3.00% (▼0.25)	2024.07.11(목)	3.50% (동 결)

한국은행 공개시장운영 잔액

단위 : 조 원

◎ RP매입

입찰일	입찰시간	기일	만기일	예정액	응찰금액	평균낙찰금리	낙찰액	회차번호
2026.05.13(수)	11:00~11:10	16	2026.05.28(목)	30.00	31.04	2.50%	30.00	2026-037-016

◎ RP매각

입찰일	입찰시간	기일	만기일	응찰액	금리	낙찰액	낙찰률	회차번호
2026.05.14(목)	14:00~14:10	7	2026.05.21(목)	1.50	2.50%	0.50	33.3%	2026-038-007

◎ 통화안정계정예치금

입찰일	입찰시간	기일	만기일	예정액	응찰금액	낙찰금리	낙찰액	회차번호
2026.04.23(목)	11:00~11:10	28	2026.05.21(목)	0.20	0.41	2.48%	0.20	2026-0014-0028
2026.04.30(목)	11:00~11:10	28	2026.05.28(목)	0.20	0.21	2.46%	0.20	2026-0015-0028
2026.05.07(목)	11:00~11:10	28	2026.06.04(목)	0.10	0.21	2.46%	0.10	2026-0016-0028
2026.05.14(목)	11:00~11:10	28	2026.06.11(목)	0.10	0.21	2.46%	0.10	2026-0017-0028

청약 정보

구분	청약명	업체	모집일	환불일	주간사-인수사(증거금)
실권주	SKC	반도체 및 글라스기판 소재 기업	2026.05.19(화)~2026.05.20(화)	2026.05.22(금)	한투,NH,삼성,신한,KB
공모주	대신밸런스스팩20호	기업인수목적회사	2026.05.22(금)~2026.05.26(월)	2026.05.28(목)	대신

관련 정보

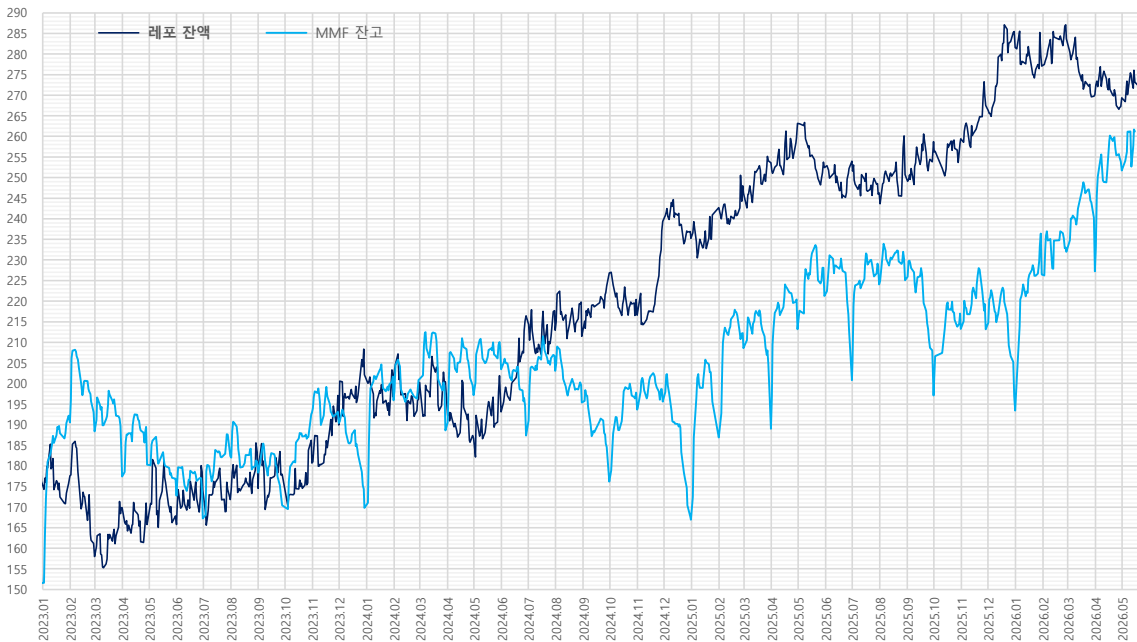
지준일	2026.06.10(수)	금통위	2026.05.28(목)	FOMC	2026.06.16(화) ~ 2026.06.17(수)	한국은행	http://www.bok.or.kr
· 금융연구원, 국내 Repo시장 안정성 제고를 위한 제도개선 방향 (2025.09.20)							https://zrr.kr/RS8lok
· 한국은행, 보다 탄력적인 유동성 조절을 위해 공개시장운영 제도를 개편 (2025.06.26)							https://zrr.kr/Tfx3j
· 한국은행, 한국은행의 공개시장운영 : 걸어온 길과 나아갈 길 (2025.04.30)							https://zrr.kr/QjBisy
· 자본시장연구원, 포스트 LIBOR 시대의 글로벌 지표금리 체제와 국내 시사점 (2025.04.03)							https://www.kcmi.re.kr/report/report_view?report_no=1828
· 한국은행, 대출제도 개편 방향 (2023.07.27)							www.bok.or.kr/portal/bbs/P0000559/view.do?nttlid=10082072&menuNo=200690
						경제통계시스템	https://ecos.bok.or.kr
						RP인사이드	https://rpinside.kr
						무위험지표금리	https://www.kofr.kr
						증권정보포털	https://seibro.or.kr
						금융투자협회	https://kofiabond.or.kr

기준 계산·적립기간, 금통위 및 FOMC

	기준 계산기간		기준 적립기간		금통위			FOMC
	시작일	마감일	시작일	마감일	통화정책방향 결정회의	정기회의	금융안정회의	
2025년 11월	2025.11.01(토)	2025.11.30(일)	2025.12.11(목)	2026.01.07(수)	2025.11.27(목)	2025.11.13(목)		2025.12.09(화) ~ 2025.12.10(수)
2025년 12월	2025.12.01(월)	2025.12.31(수)	2026.01.08(목)	2026.02.11(수)			2025.12.23(화)	
2026년 1월	2026.01.01(목)	2026.01.31(토)	2026.02.12(목)	2026.03.11(수)	2026.01.15(목)	2026.01.22(목)		2026.01.27(화) ~ 2026.01.28(수)
2026년 2월	2026.02.01(일)	2026.02.28(토)	2026.03.12(목)	2026.04.08(수)	2026.02.26(목)	2026.02.12(목)		
2026년 3월	2026.03.01(일)	2026.03.31(화)	2026.04.09(목)	2026.05.06(수)			2026.03.12(목)	2026.03.17(화) ~ 2026.03.18(수)
2026년 4월	2026.04.01(수)	2026.04.30(목)	2026.05.07(목)	2026.06.10(수)	2026.04.10(금)	2026.04.23(목)	2026.03.26(목)	
2026년 5월	2026.05.01(금)	2026.05.31(일)	2026.06.11(목)	2026.07.08(수)	2026.05.28(목)	2026.05.14(목)		2026.06.16(화) ~ 2026.06.17(수)
2026년 6월	2026.06.01(월)	2026.06.30(화)	2026.07.09(목)	2026.08.05(수)			2026.06.11(목)	
2026년 7월	2026.07.01(수)	2026.07.31(금)	2026.08.06(목)	2026.09.09(수)	2026.07.16(목)	2026.07.23(목)	2026.06.24(수)	2026.07.28(화) ~ 2026.07.29(수)
2026년 8월	2026.08.01(토)	2026.08.31(월)	2026.09.10(목)	2026.10.07(수)	2026.08.27(목)	2026.08.13(목)		
2026년 9월	2026.09.01(화)	2026.09.30(수)	2026.10.08(목)	2026.11.11(수)			2026.09.10(목)	2026.09.15(화) ~ 2026.09.16(수)
2026년 10월	2026.10.01(목)	2026.10.31(토)	2026.11.12(목)	2026.12.09(수)	2026.10.22(목)	2026.10.29(목)	2026.09.22(화)	
2026년 11월	2026.11.01(일)	2026.11.30(월)	2026.12.10(목)	2027.01.06(수)	2026.11.26(목)	2026.11.12(목)		2026.10.27(화) ~ 2026.10.28(수)
2026년 12월	2026.12.01(화)	2026.12.31(목)	2027.01.07(목)	2027.02.10(수)			2026.12.10(목)	
							2026.12.23(수)	2026.12.08(화) ~ 2026.12.09(수)

레포 거래잔액 및 MMF 잔고 추이

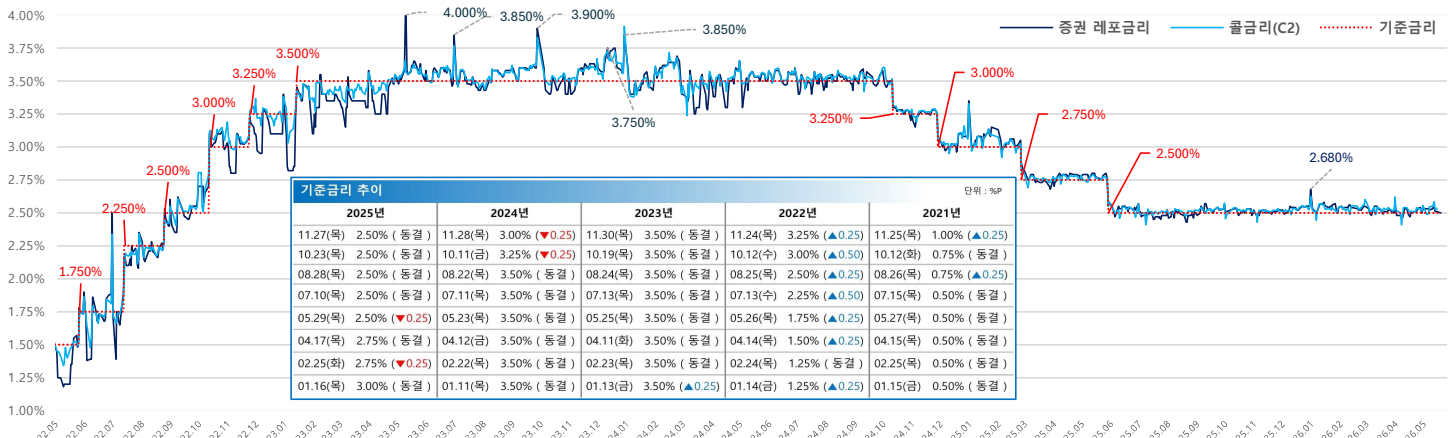
단위 : 조 원



해당연월	MMF	전일대비	전월대비
2026.04.30	251.7	-2.2	24.5
2026.03.31	227.2	-13.0	-4.8
2026.02.27	232.0	-1.0	5.5
2026.01.30	226.4	-9.9	33.0
2025.12.31	193.4	-3.5	-19.8
2025.11.28	213.2	-6.1	-0.1
2025.10.31	213.3	-3.7	16.2
2025.09.30	197.1	-10.9	-28.0
2025.08.29	225.1	-5.1	1.0
2025.07.31	224.1	-4.3	23.3
2025.06.30	200.8	-12.3	-20.5
2025.05.30	221.2	-6.9	8.1
2025.04.30	213.2	-7.2	24.1
2025.03.31	189.1	-15.6	-19.6
2025.02.28	208.6	-3.6	21.7
2025.01.31	186.9	-8.7	19.9
2024.12.31	167.0	-0.8	-28.7
2024.11.29	195.6	-3.0	1.9
2024.10.31	193.7	-4.1	17.5
2024.09.30	176.2	-8.4	-19.3
2024.08.30	195.4	-4.3	-7.6
2024.07.31	203.1	-3.7	15.6
2024.06.28	187.4	-7.1	-16.1
2024.05.31	203.5	-5.4	6.3
2024.04.30	197.1	-2.4	8.5
2024.03.29	188.6	-10.9	-12.4
2024.02.29	201.0	0.2	5.1
2024.01.31	195.9	-5.8	26.1
2023.12.29	169.8	-4.6	-20.6
2023.11.30	190.4	-2.8	-2.5
2023.10.31	192.9	0.3	22.5
2023.09.27	170.4	-2.6	-7.9
2023.08.31	178.3	-2.7	-4.0
2023.07.31	182.4	-5.2	15.1
2023.06.30	167.3	-6.3	-5.4
2023.05.31	172.7	-4.2	-7.6
2023.04.28	180.3	-4.2	2.9
2023.03.31	177.4	-12.0	0.0
2023.02.28	188.4	-4.7	-2.2
NH(5.15초)	190.6	-1.6	39.0

자료 : 금융투자협회, 예탁결제원

기준금리 및 콜-레포 금리 추이

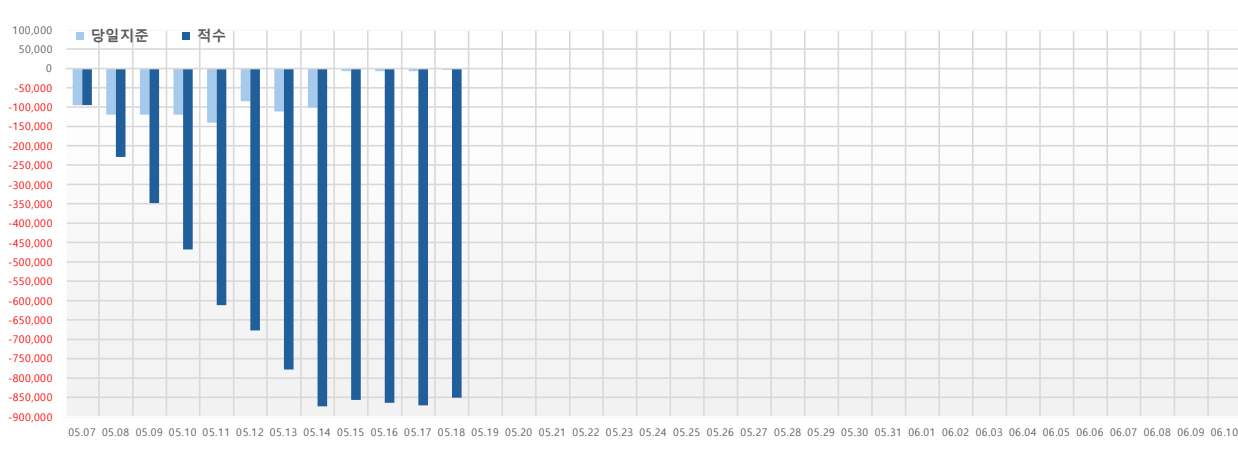


기준금리 추이		2025년		2024년		2023년		2022년		2021년	
일	금리 (%)	일	금리 (%)	일	금리 (%)	일	금리 (%)	일	금리 (%)	일	금리 (%)
11.27(목)	2.50%	(동결)	11.28(목)	3.00%	(▼0.25)	11.30(목)	3.50%	(동결)	11.24(목)	3.25%	(▲0.25)
10.23(목)	2.50%	(동결)	10.11(금)	3.25%	(▼0.25)	10.19(목)	3.50%	(동결)	10.12(수)	3.00%	(▲0.50)
08.28(목)	2.50%	(동결)	08.22(목)	3.50%	(동결)	08.24(목)	3.50%	(동결)	08.25(목)	2.50%	(▲0.25)
07.10(목)	2.50%	(동결)	07.11(목)	3.50%	(동결)	07.13(목)	3.50%	(동결)	07.13(수)	2.25%	(▲0.50)
05.29(목)	2.50%	(▼0.25)	05.23(목)	3.50%	(동결)	05.25(목)	3.50%	(동결)	05.26(목)	1.75%	(▲0.25)
04.17(목)	2.75%	(동결)	04.12(금)	3.50%	(동결)	04.11(화)	3.50%	(동결)	04.14(목)	1.50%	(▲0.25)
02.25(화)	2.75%	(▼0.25)	02.22(목)	3.50%	(동결)	02.23(목)	3.50%	(동결)	02.24(목)	1.25%	(동결)
01.16(목)	3.00%	(동결)	01.11(목)	3.50%	(동결)	01.13(금)	3.50%	(▲0.25)	01.14(금)	1.25%	(▲0.25)
									01.15(금)	0.50%	(동결)

자료 : 한국은행

당일기준 및 적수 추이

단위 : 억 원



일	당일기준	적수
05.07(목)	-94,763	-94,763
05.08(금)	-119,696	-228,396
05.09(토)	-119,696	-348,092
05.10(일)	-119,696	-467,788
05.11(월)	-140,568	-611,967
05.12(화)	-84,328	-677,631
05.13(수)	-111,189	-778,185
05.14(목)	-101,140	-873,300
05.15(금)	-6,872	-857,340
05.16(토)	-6,872	-864,212
05.17(일)	-6,872	-871,084
05.18(월)	-3,716	-851,290
05.19(화)		
05.20(수)		
05.21(목)		
05.22(금)		
05.23(토)		
05.24(일)		
05.25(월)		
05.26(화)		
05.27(수)		
05.28(목)		
05.29(금)		
05.30(토)		
05.31(일)		
06.01(월)		
06.02(화)		
06.03(수)		
06.04(목)		
06.05(금)		
06.06(토)		
06.07(일)		
06.08(월)		
06.09(화)		
06.10(수)		