

# Market Daily Report

2026.05.20(수)



<b>레포</b>	건보자금 유효하여 단기 유통성 풍부했으며, 한은RP매입(8조9일물) 이후 잉여 분위기 형성돼 체결금리 하락하였음. 일반채·회사채 모두 이른 시간에 해소되었고, 장중 추가 매도 크지 않아 잉여자금 해소 쉽지 않았음.
<b>채권</b>	한국 : 국고채 금리는 장기구간 위주 하락 마감. 중단기물보다 장기 금리가 더 크게 내리며 수익률곡선은 평탄화(커브 플래트닝) 흐름을 나타냄. 간밤 트럼프 미국 대통령이 이란 공격 유예 방침을 밝히며 종전 기대가 일부 되살아났으나, 달러-원 환율이 1,500원을 상회하면서 서울 채권시장의 강세 폭은 제한됨. 장 초반 국채선물은 보험권에서 출발한 가운데 중단기물 금리는 소폭 상승했으나 장기 구간 중심으로 매수세가 유입되며 플래트닝 흐름이 이어짐. 장중 공개된 호주중앙은행(RBA) 의사록에서는 기존 금리 인상 효과를 점검할 여유를 확보했다는 내용이 확인됐고, 이후 호주 국채금리가 낙폭을 확대하면서 국내 장기 구간 강세 재료로 작용함. 오후에도 뚜렷한 재료는 부재했으나 달러-원 환율이 상승 폭을 확대하는 가운데서도 장기 금리는 하락 흐름을 이어감. 장 후반에는 초장기 수익률곡선에 시장 참가자들의 관심이 집중되며, 국고 30년 지표물 금리가 장중 한때 10년물을 웃돌면서 초장기 커브가 정상화되는 모습도 나타남. 민평금리 기준 국고 30년물이 10년물을 상회한 것은 지난 2023년 6월 이후 처음. 시장에서는 중동 지정학 리스크와 환율 불안이 여전히 상존하는 가운데, 종전 기대와 글로벌 장기금리 흐름에 따른 장기 구간 변동성이 이어질 가능성에 대한 경계감이 지속되는 모습. 미국 : 미 국채 금리는 전구간 상승 마감. 트럼프의 이란 공격 보류에도 불구하고 전쟁 장기화 우려가 부각되며 미 국채 금리 급등. 5년물과 10년물을 중심으로 대규모 국채선물 불확실 매도가 연속적으로 나왔고 미 국채선물 거래량도 오후 3시 기준 최근 20일 평균보다 45% 가량 많았음. 미 국채 30년을 금리는 오전 중 5.197%까지 올라 2007년 7월 이후 최고치를 경신. ADP 주간 민간고용 예비치는 4만2천250명으로 예상치(3만3천명) 상회.
<b>MONEY</b>	트럼프 이란 공습 일시 취소로 지정학 리스크 소강했으나 호르무즈 미해제·브렌트유 \$109대 유지로 인플레이 압력 지속. CME FedWatch 12월 Fed 인상 확률 약 51%(한달 전 사실상 0%)로 급변하며 USD 금리 하방 경직. O/N 3.63→3.66% 거래되면서 타이탄한 장이었음. 기간물은 3주~1개월 위주 체결 / 대만계 3주 3.75%·1개월 3.76% 오픈 대기 속 말레이계 1개월 3.75 차입소식. 반기말 경과 2~3개월 수요 > 공급 지속. 유럽계 7개월~1년물 아시아 내임 대비 높은 금리 수준 고수 / 장기를 오픈금리 하락 기미 없음.
<b>FX SWAP</b>	5월 19일 외환 스왑프 시장은 미국 인플레이션 우려와 채권 금리 상승세에 전 구간이 하락하며 비드 부재 흐름이 이어짐. 1년물(12M)은 시초가 대비 0.30원 하락한 -14.50원에 마감했고, 6개월물(6M)은 0.10원 내린 -7.90원, 1개월물(1M)은 0.05원 하락한 -1.45원에 거래를 마감. 현물환 달러-원 환율은 트럼프의 이란 공격 중단·종전 진전 발언에도 외국인 9거래일 연속 조단위 코스피 순매도와 달러 인덱스 상승이 겹치며 전장 대비 7.50원 오른 1,507.80원으로 4월 7일 이후 최고치를 기록함. 외환 스왑프 시장에서는 미 PPI 이후 인플레이션 우려에 따른 미 금리 상승이 베이스스 확대를 통해 장기 구간에 상승 동력으로 지속적으로 작용하고 있는 것으로 보임.
<b>IRS</b>	전일 IRS는 혼조세 마감. 트럼프 대통령의 이란 공격 유예 발언에 따른 종전 기대 재점화와 호주 RBA 의사록의 온건한 해석으로 장기를 중심의 강세가 나타났으나, 고환율 부담과 외국인의 국채선물 순매도 전환으로 인해 IRS 금리는 중장기 구간 위주로만 하락하는 혼조세를 보이며 마감함. 장 초반 3년쪽으로 3년이 85/84.5에 대치되다가 국채선물과 연동되어 비드가 올라오며 85에 거래되었으며, 2*3년이 14에 계속해서 거래되고 오픈은 분위기를 보임. 또한 9개월*2년이 56에 거래되었으며, 1.5년이 56-56.25비드로 올라왔고 5년이 96.5-96에 오픈이 내려왔으나 거래 없이 리퍼블. 오후 들어 10년이 5.75/5.5에 대치되다가 비드가 올라오며 5.75에 ND로 거래되었으며, 초장기쪽으로 10*20년이 -19.5비드로 나와 20년 위주 커브가 움직임. 단기쪽으로 9개월이 13.5-14비드로 올라왔으며, 1년이 33.5/33.25에 대치되다가 33.5에 거래되고 비드는 분위기를 보임. 5년 97.25오픈이 나오자마자 국채선물과 연동되어 거래되고 이후 97오픈까지 내려왔으며, 10년이 6.5에 거래됨. 장 막판 9개월이 13.75/13.5까지 대치되었으며, 1.5년이 56.75/56.5에 대치되다가 오픈이 내려와 56.5에 거래, 1.5*2년 13.5비드와 1.5*3년 27오픈이 2*3년이 13.5오픈으로 만들어져 중단기쪽 커브 레벨이 전반적으로 눌리는 분위기를 보임.

단기자금시장						전일 미국 국채 금리			
레포 거래잔액	MMF 잔고	레포금리	콜금리(C2)	기준금리	CD(91일)	금리	전일대비	단위 : bp	
2026.05.13(수)	271.7	257.7	2.51%	2.524%	2.50%	2.81%	2년물	4.122%	7.40
2026.05.14(목)	276.1	261.7	2.51%	2.535%		2.81%	5년물	4.328%	9.10
2026.05.15(금)	273.2	261.2	2.51%	2.527%		2.81%	10년물	4.668%	8.00
2026.05.18(월)	272.3	260.5	2.50%	2.524%		2.81%	30년물	5.183%	5.70
2026.05.19(화)	274.4		2.50%			2.81%	10Y-2Y	54.6	0.01

국내 금융시장 동향			전일 외국인 순매수 순매도			오늘의 채권		
항목	지표	전일대비	만기	종목	금액	채권 발행	채권 만기	채권 입찰
KOSPI	7,271.66	-244.38	31.03.10	국고 26-3	3,967	회사채 80	은행채 10,700	통안채 3년물 12,000억원
KOSDAQ	1,084.36	-26.73	35.12.10	국고 25-11	2,837	공사채 11,200	여전채 400	재정증권 63일물 25,000억원
달러-원	1,507.80원	7.50원	28.03.10	국고 26-1	2,230		공사채 1,500	
국고3Y	3.751%	-0.6	43.09.10	국고 23-9	-200			
국고10Y	4.210%	-2.9	27.01.02	통안	-500			
국고10Y-3Y	45.9	-2.3						

Money Market Closing									
기간	KOREAN/FOREIGN		증가	전일대비	기간	CHINESE		증가	전일대비
O/N	3.68	3.58	3.65	0.01	O/N	3.68	3.65	3.66	-0.01
T/N	3.69	3.59	3.66	0.01	T/N	3.69	3.66	3.67	-0.02
1W	3.74	3.64	3.69	0.00	1W	3.74	3.69	3.70	0.00
1S	3.82	3.72	3.76	-0.02	1S	3.70	3.75	3.77	-0.02
3S	4.00	3.90	3.98	0.01	3S	3.95	3.87	3.92	0.00
6S	4.10	3.95	4.04	0.03	6S	4.02	3.92	3.95	0.00
1YR	4.18	4.03	4.13	0.03	1YR	4.07	3.97	4.03	0.00

FX SWAP CLOSING						ND SPREAD			
기간	BID/OFFER	CLOSING	USD환산금리	전일대비	KORIBOR	SOFR	TENOR	BID	OFFER
O/N	-8/-4	-6	3.93	0.23	2.50	3.55000	1M MAR	-136	-132
T/N	-8/-4	-6	3.93	0.23	2.50	3.55165	1W*1S	-103	-97
1W	-36/-30	-33	3.62	0.02	2.50	3.56152	1*2	-120	-110
1S	-150/-140	-145	3.68	0.02	2.60	3.60264	1*3	-240	-230
3S	-400/-380	-390	3.82	0.04	2.80	3.64192	1*6	-625	-605
6S	-820/-760	-790	3.93	0.01	2.90	3.69405	1*9	-990	-960
1YR	-1500/-1400	-1450	4.23	0.00	3.24	3.83097	1*12	-1265	-1235

국내의 일정	
<b>FOMC</b>	1.28~1.29 / 3.18~3.19 / 5.6~5.7 / 6.17~6.18 / 7.29~7.30 / 9.16~9.17 / 10.28~10.29 / 12.9~12.10
<b>금曜日</b>	1.16(목) / 2.25(화) / 4.17(금) / 5.29(목) / 7.10(목) / 8.28(목) / 10.23(금) / 11.27(목)
<b>지요일</b>	1.8(수) / 2.5(수) / 3.5(수) / 4.9(수) / 5.7(수) / 6.11(수) / 7.9(수) / 8.6(수) / 9.10(수) / 10.8(수) / 11.5(수) / 12.10(수)

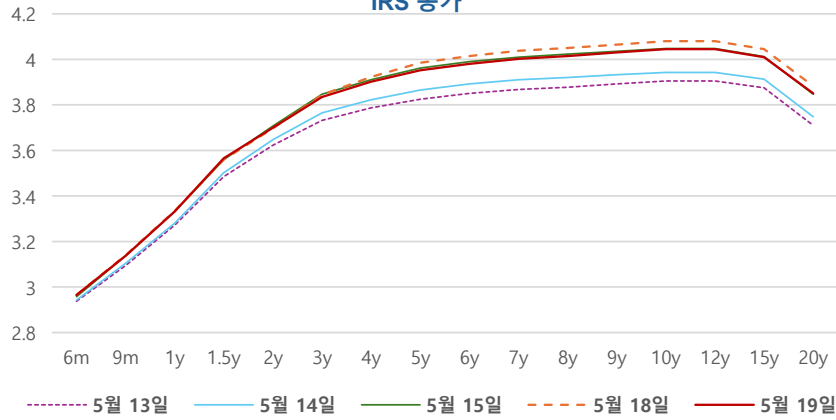
IRS 데일리 증가

5월 19일

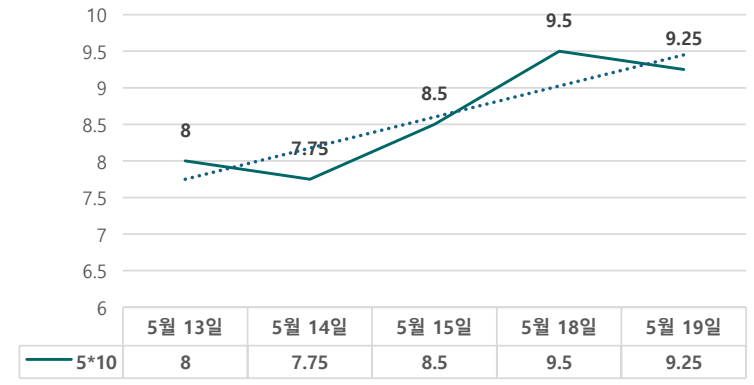
단위 : % bp

구분	증가	전일대비
6m	2.9650	0.00
9m	3.1375	-0.25
1y	3.3325	-0.25
1.5y	3.5650	0.50
2y	3.7000	0.25
3y	3.8350	-1.00
4y	3.9025	-2.00
5y	3.9525	-3.25
6y	3.9800	-3.50
7y	4.0025	-3.50
8y	4.0150	-3.50
9y	4.0300	-3.50
10y	4.0450	-3.50
12y	4.0450	-3.50
15y	4.0100	-3.50
20y	3.8500	-3.25

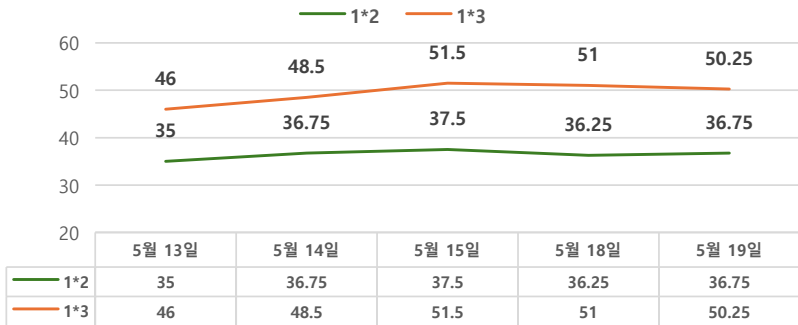
IRS 증가



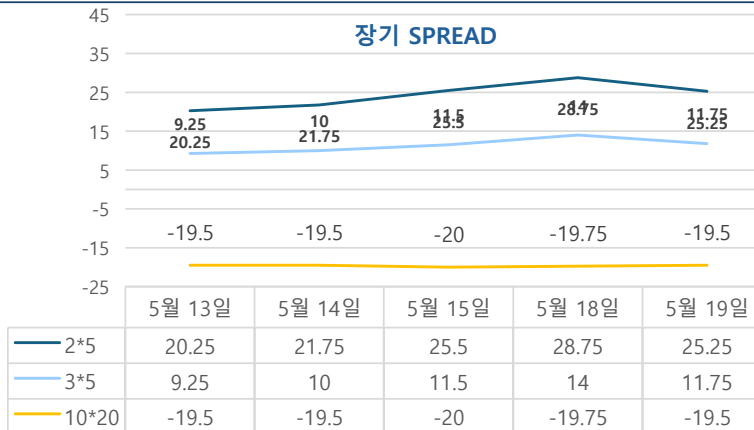
5\*10 SPREAD



단기 SPREAD



장기 SPREAD

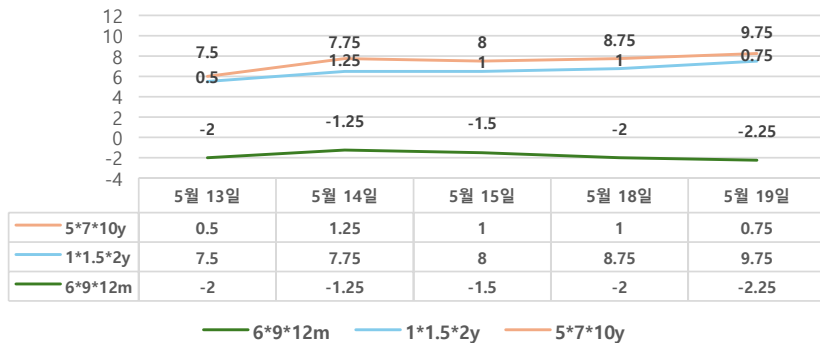


IRS 주요 커브

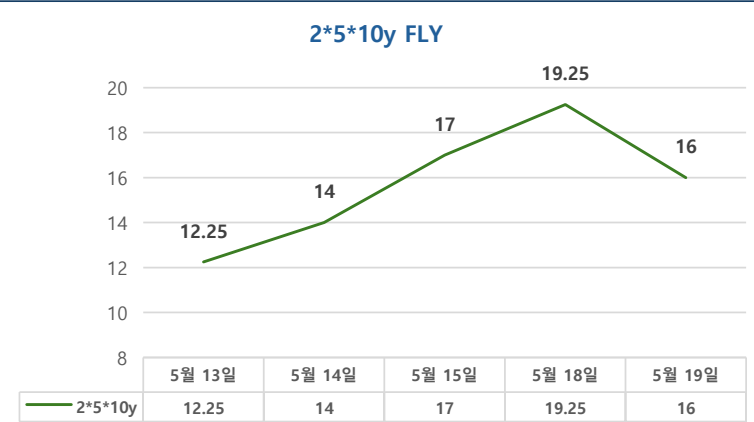
SPREAD

구분	증가	전일대비
1*2y	36.75	0.50
1*3y	50.25	-0.75
2*5y	25.25	-3.50
3*5y	11.75	-2.25
5*10y	9.25	-0.25
10*20y	-19.50	0.25

주요 FLY



2\*5\*10y FLY



IRS 주요 커브

FLY

구분	증가	전일대비
6m*9m*1y	-2.25	-0.25
1*1.5*2y	9.75	1.00
2*5*10y	16.00	-3.25
5*7*10y	0.75	-0.25