Market Daily Report

2026.05.29(금)

Tradition

레포	국고여유자금 및 공모주 청약자금 유입으로 유동성 호전돼 은행고유 매수 감소했음에도 장 초반 조달 여건 양호하였음. 한은RP매입 만기 대비 감액(38조→35조) 실시함에 따라 장중 증권사 추가 조달 이어졌으며, 막판 수급 다소 빠듯한 모습을 보임.
채권	한국 : 국고채 금리는 상승 마감. 한국은행 금융통화위원회가 예상보다 매파적으로 해석된 영향이 채권시장 약세 재료로 작용함. 장 초반에는 금통위 경계감에도 외국인 국채선물 매수세 영향으로 비교적 견조한 흐름을 보였으나, 금통위에서 25bp 기준금리 인상 소수의견 2인이 제시됐다는 소식이 전해지며 시장 분위기가 급격히 반전됨. 점도표상 3.00% 금리 전망에 점이 집중된 가운데 일부는 3.25%까지 제시됐고, 올해·내년 성장률 및 물가 전망치 역시 긴축 기조를 뒷받침하는 재료로 받아들여짐. 여기에 더해 이란 혁명수비대(IRGC)의 미 공군기지 공격 소식이 전해지며 지정학적 리스크가 부각된 점도 채권시장에 비우호적으로 작용함. 다만 오후 2시 이후에는 저가 매수세가 유입되며 약세 폭은 일부 축소되는 모습이 나타남. 마감 기준 국고채 3년물 금리는 5.5bp 상승한 3.766%, 10년물은 4.5bp 오른 4.147%를 기록함. 시장에서는 재정경제부의 국고채 발행계획과 WGBI 자금 유입 규모가 향후 수급 여건을 좌우할 핵심 변수로 작용하는 가운데, 대외 재료가 우호적으로 바뀌지 않는다면 단기구간 중심 약세가 이어질 수 있다는 전망이 제기되는 모습. 미국 : 미 국채 금리는 장기물의 상대적 강세 속에 전구간 하락 마감. 미국-이란 종전 양해각서(MOU) 잠정 합의 기대가 강세 재료로 작용. 장중 종전 잠정 합의 보도 이후 장기금리 하락폭이 확대되었으나 이란 측의 합의 부인으로 강세폭은 다소 제한됨. 미국 1분기 경제성장률은 계절 조정 기준 1.6%로 예상치(2.0%)를 하회했고 근원 개인소비지출 가격지수(PCE)는 0.2%로 예상치(0.3%) 하회. 440억달러 규모의 미 7년물 국채 입찰은 2.52배의 응찰률 속에 발행 전 거래 수익률을 0.1bp 하회하는 4.290%에 낙찰됨.
MONEY	미국과 이란의 협상 진전 가능성을 주시하며 중동 긴장이 완화될 수 있다는 기대가 반영되면서, 전일 미 국채 금리는 전반적으로 소폭 내려오며 하락 흐름을 이어감. 국제유가 상승 압력이 다소 완화될 수 있다는 전망도 나오면서 미국 금리 역시 안정되는 모습을 보임. 시장에서는 호르무즈 해협 관련 리스크의 중동 변수가 향후 미국 인플레이션 경로에 중요한 영향을 줄 수 있다고 보면서, 이번 주 발표되는 경제지표보다 이란 관련 상황이 오히려 물가 전망에 더 중요한 변수일 수 있다는 평가도 제기 됨. 다만 시장은 여전히 인플레이션 위험을 완전히 해소된 것으로 보지 않고 있으며, 10년물 물가연동국채(TIPS) 기준 기대 인플레이션은 약 2.4% 수준으로 FED 목표치인 2%를 웃돌고 있음. 이번주 1분기 GDP, 4월 PCE등의 미국 핵심 경제지표 발표를 앞두고 있으며, 해당 지표 결과에 따라 향후 연준 및 국채 금리 경로 방향성도 다시 크게 영향을 받을 가능성이 있을 것으로 예상됨. 스팟 벨류가 6월로 접어 들었으나, 마켓은 막바지 투데이/탐 스타트의 월커버 구간 위주로 형성. 단기 중국계 네임 중심으로 하루짜리 3.70~3.74, 위크 3.78~3.80 레벨 이룩하며, 어제와 큰 차이 없이 여타 네임 대비 높은 레벨 형성. 반면 비중국계 위크의 경우 3.75~3.77 내외 수준으로 단기 구간 중국계 비중국계간 대략 5bp 레벨 차 나타냄. 이외 기일물의 경우 2달~3달 4.02~4.05 비중국계로 마켓 체결 리포트. 한편, 스팟 시작으로는 대만계 네임 비드로 1달 3.76 체결 소식 정도만 확인 되면서, 6월 벨류 마켓은 추가 시장 형성을 지켜봐야 할 것으로 판단 됨.
FX SWAP	5월 28일 외환 스와프 시장은 신현송 신임 총재의 첫 금통위가 매파적으로 해석되며 국내 금리 상승과 함께 큰 폭으로 상승함. 1년물(12M)은 신 총재의 매파 발언에 국내 금리가 급등한 데다 부채스와프 비드까지 유입되며 시초가 대비 0.70원 급등한 -14.10원에 마감했고, 6개월물(6M)은 0.40원 오른 -7.40원, 1개월물(1M)은 0.05원 상승한 -1.10원에 거래를 마침. 현물환 달러-원 환율은 매파적 금통위에도 미·이란 공습 재개 소식에 장중 1,510.90원까지 치솟았다가 코스피 약세폭 진정에 낙폭을 줄여 전장 대비 1.60원 오른 1,502.80원에 마감함. 외환 스와프 시장에서는 한은이 성장률 전망치를 2.6%로, 물가 전망치를 2.7%로 대폭 상향하면서 연내 금리 인상 기대가 한층 강화된 점이 장기물 비드를 자극함. 미 금리 진정세와 부채스와프 비드 우위가 맞물리며 5월 내내 이어진 베이시스 확대 흐름이 축소 국면으로 전환될 수 있다는 신호가 나타나고 있는 것으로 보임.
IRS	전일 IRS는 상승 마감. 예상보다 매파적으로 평가된 금융통화위원회 결과와 이란의 미 공군기지 공격에 따른 지정학적 긴장 재점화로 현·선물 금리가 급등하자, IRS 금리도 전 구간에서 일제히 상승. 특히 신현송 한은 총재의 매파적 발언으로 연내 추가 인상 기대가 강화되면서, 통화정책 기조에 민감한 1년물과 2년물 등 단기 구간을 중심으로 약세 압력이 더욱 크게 작용함. 장 초반 국채선물은 금통위를 대기하는 장세 속 미국과 이란의 종전 합의에 대한 기대감에 다소 혼조세를 보이며 1주일 KOFR OIS가 55에 여러 차례 거래되고 오퍼온 분위기를 보임. 이후 금통위가 매파적으로 해석된 데 더해 미국-이란 간 긴장이 격해지며 금리가 강하게 상승, 단기쪽 비드가 우세한 분위기를 보임. 1.5년이 62-62.5에 여러 차례 거래되었으며 3년이 89/88에서 88.5에 만나 여러 차례 거래됨. 오후 들어 1년이 40.5-42.5, 6개월이 07레벨까지 여러 차례 거래되었으며, 2*10년이 29-30까지 여러 차례 거래되어 중장기쪽 커브 레벨이 움직임. 20년이 아웃라잇으로 97-98비드까지 나와 초장기쪽 커브가 스팁되었으며, 이후 5*10년이 7.5/07에 대치되다가 07에 거래되어 커브가 다시 플랫되고 10년이 6.25까지 거래됨. 이후 2*10년이 29.75-29오퍼까지 다시 내려왔으며, 2년과 3년이 국채선물의 움직임과 연동되어 계속해서 거래되며 짧은 쪽 레벨이 상승하는 등 계속해서 움직이는 장세를 보임. 장 막판 5*10년이 7.25/6.5에서 오퍼가 강하게 내려오며 6.5에 거래되었으며, 5*8년이 4.5/04에 대치되어 커브가 움직였고 1년이 42.5오퍼가 나오자마자 거래됨. 마감 이후 10년이 ND로 04오퍼가 나옴.

단기자금시장

단위 : 조 원

	레포 거래잔액	MMF 잔고	레포금리	콜금리(C2)	기준금리	CD(91일)
2026.05.21(목)	270.8	258.7	2.51%	2.525%	2.50%	2.81%
2026.05.22(금)	272.0	257.1	2.52%	2.516%		2.81%
2026.05.26(화)	272.2	258.0	2.53%	2.538%		2.84%
2026.05.27(수)	275.2	256.6	2.54%	2.550%		2.85%
2026.05.28(목)	277.5		2.53%			2.85%

전일 미국 국채 금리

한국시간 오전 07:05 기준

단위 : bp

	금리	전일대비
2년물	4.025%	-1.40
5년물	4.160%	-1.90
10년물	4.449%	-3.60
30년물	4.975%	-3.80
10Y-2Y	42.4	-0.02

국내 금융시장 동향

금투협 최종호가수익률

항목	지표	전일대비
KOSPI	8,185.29	-43.41
KOSDAQ	1,104.36	-28.77
달러-원	1,502.80원	1.60원
국고3Y	3.766%	5.5
국고10Y	4.147%	4.5
국고10Y-3Y	38.1	-1

전일 외국인 순매수 순매도

단위 : 억 원

만기	종목	금액
31.03.10	국고 26-3	4,130
28.12.10	국고 25-10	1,244
35.06.10	국고 25-5	1,018
51.03.10	국고 21-2	-85
26.06.10	국고 23-4	-300

오늘의 채권

단위 : 억 원

채권 발행	채권 만기	채권 입찰
은행채 500억	은행채 1,400억	
여전채 1,000억	여전채 4,500억	
회사채 3,310억	회사채 6,940억	

Money Market Closing

단위 : %, %p

기간	KOREAN/FOREIGN		종가	전일대비	기간	CHINESE		종가	전일대비
O/N	3.66	3.58	3.64	0.00	O/N	3.77	3.67	3.73	-0.02
T/N	3.77	3.67	3.72	0.07	T/N	3.83	3.73	3.78	0.03
1W	3.75	3.65	3.69	-0.07	1W	3.80	3.70	3.75	-0.05
1S	3.80	3.70	3.76	-0.02	1S	3.82	3.72	3.81	0.00
3S	4.05	3.90	4.00	-0.03	3S	3.95	3.85	3.93	-0.01
6S	4.12	3.97	4.07	0.00	6S	4.05	3.95	4.00	0.00
1YR	4.25	4.05	4.17	0.00	1YR	4.12	3.97	4.10	0.00

FX SWAP CLOSING

단위 : 전, %, %p

기간	BID/OFFER	CLOSING	USD환산금리	전일대비	KORIBOR	SOFR
O/N	-5/-1	-3	3.22	-0.48	2.50	3.63000
T/N	-9/-5	-7	3.06	-0.40	2.50	3.62968
1W	-27/-21	-24	3.32	-0.11	2.50	3.62774
1S	-115/-105	-110	3.49	-0.06	2.61	3.62031
3S	-385/-365	-375	3.83	-0.05	2.84	3.66578
6S	-770/-710	-740	3.97	-0.05	2.98	3.72996
1YR	-1460/-1360	-1410	4.33	-0.02	3.37	3.86412

ND SPREAD

단위 : 전

TENOR	BID	OFFER
1M MAR	-100	-96
1W*1S	-80	-74
1*2	-135	-125
1*3	-245	-235
1*6	-600	-580
1*9	-1000	-970
1*12	-1250	-1220

국내외 일정

FOMC	1.28~1.29 / 3.18~3.19 / 5.6~5.7 / 6.17~6.18 / 7.29~7.30 / 9.16~9.17 / 10.28~10.29 / 12.9~12.10ㅁ
금통위	1.16(목) / 2.25(화) / 4.17(금) / 5.29(목) / 7.10(목) / 8.28(목) / 10.23(금) / 11.27(목)
지준일	1.8(수) / 2.5(수) / 3.5(수) / 4.9(수) / 5.7(수) / 6.11(수) / 7.9(수) / 8.6(수) / 9.10(수) / 10.8(수) / 11.5(수) / 12.10(수)

Tradition

IRS 데일리 종가

5월 28일

단위 : %, bp

구분	종가	전일대비
6m	3.0650	5.50
9m	3.2475	6.25
1y	3.4250	6.50
1.5y	3.6500	6.50
2y	3.7675	5.50
3y	3.8850	5.50
4y	3.9400	5.00
5y	3.9800	4.25
6y	3.9975	4.00
7y	4.0150	3.75
8y	4.0250	3.75
9y	4.0350	3.75
10y	4.0450	3.50
12y	4.0475	3.50
15y	4.0250	3.50
20y	3.9300	3.75

IRS 주요 커브

SPREAD

구분	종가	전일대비
1*2y	34.25	-1.00
1*3y	46.00	-1.00
2*5y	21.25	-1.25
3*5y	9.50	-1.25
5*10y	6.50	-0.75
10*20y	-11.50	0.25

IRS 주요 커브

FLY

구분	종가	전일대비
6m*9m*1y	0.50	0.50
1*1.5*2y	10.75	1.00
2*5*10y	14.75	-0.50
5*7*10y	0.50	-0.25

IRS 종가

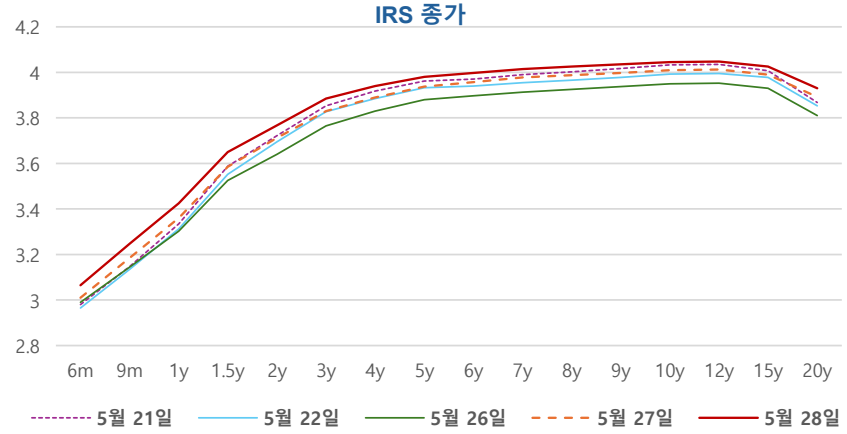

5*10 SPREAD

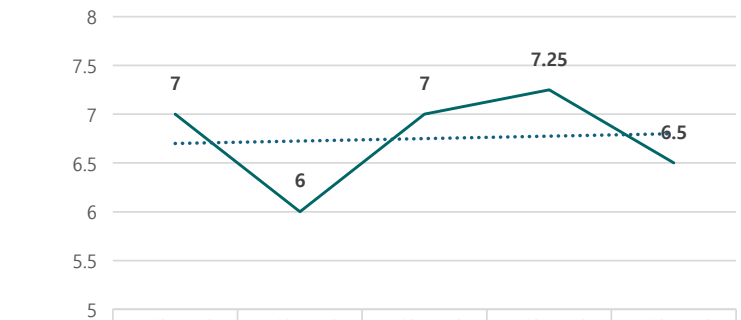

	5월 21일	5월 22일	5월 26일	5월 27일	5월 28일
5*10	7	6	7	7.25	6.5

단기 SPREAD

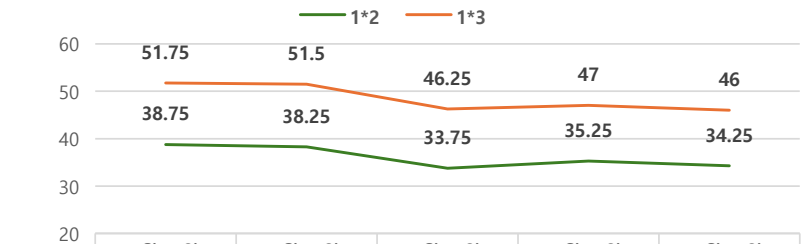

	5월 21일	5월 22일	5월 26일	5월 27일	5월 28일
1*2	38.75	38.25	33.75	35.25	34.25
1*3	51.75	51.5	46.25	47	46

장기 SPREAD

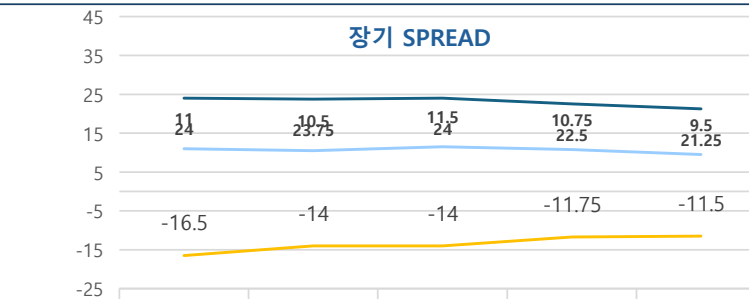

	5월 21일	5월 22일	5월 26일	5월 27일	5월 28일
2*5	24	23.75	24	22.5	21.25
3*5	11	10.5	11.5	10.75	9.5
10*20	-16.5	-14	-14	-11.75	-11.5

주요 FLY

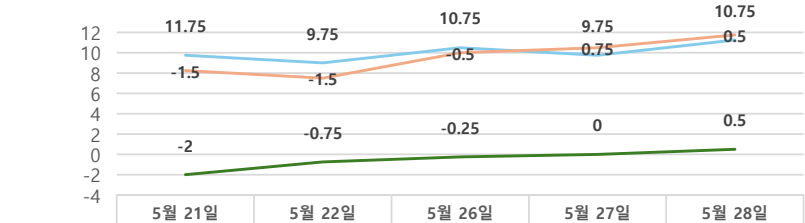

	5월 21일	5월 22일	5월 26일	5월 27일	5월 28일
5*7*10y	-1.5	-1.5	-0.5	0.75	0.5
1*1.5*2y	11.75	9.75	10.75	9.75	10.75
6*9*12m	-2	-0.75	-0.25	0	0.5

2*5*10y FLY

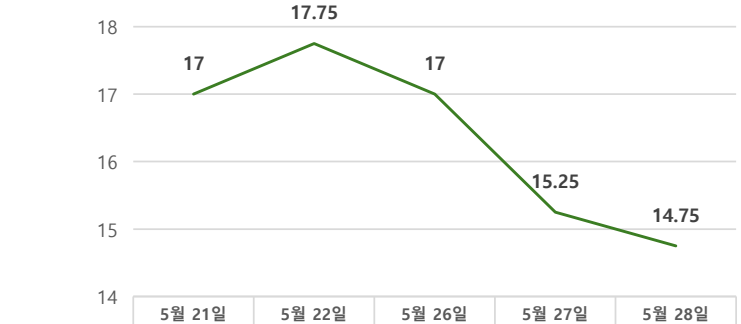

	5월 21일	5월 22일	5월 26일	5월 27일	5월 28일
2*5*10y	17	17.75	17	15.25	14.75