

레포 시장동향

◎ 전일

국고여유자금 추가 환수와 건보 및 원천세 관련 환매 등 겹쳐 단기 유동성 악화되었음. 장중 일반채-회사채 모두 극심한 정체를 겪었으며, 체결금리 급등하였음.

◎ 금일

공모주 청약자금 유입 기대되나 전일의 빠듯했던 분위기 지속될 것으로 예상됨. 은행권 매수 강도에 따라 일반채 수급 가변적이겠고, 회사채 난항은 이어질 전망.

지준 증감 요인

단위 : 억 원

2026.06.10 (수)				2026.06.11 (목)			
국고채 만기 [원금21.5 이자6.7]		282,000		한은RP매각 만기(7일)			10,000
재정 및 기타 [복지부1.5 방사청0.9]		72,000		재정증권 만기(63일)			25,000
				재정 및 기타 [교육부3.0]			62,000
국고채 한은 보유분		-13,600		통안계정(28일)			-1,000
국고여유자금 환수		-60,000		한은RP매각(7일)			-5,000
세입 및 기타		-62,000		통안채 발행(1년), 낙찰수익률 3.100%			-5,000
				재정증권 발행(63일), 낙찰금리 2.80%			-10,000
				국고여유자금 환수			-10,000
				원천세 및 기타			-30,000
전일 기준	지준	-29,678	적수	776	금일 예상	지준	6,000
						적수	6,000

Market Data

단위 : 조 원

	레포 거래잔액	MMF 잔고	레포금리	콜금리(C2)	KOFR	기준금리	CD(91일)	국고채(3년)	국고채(5년)
2026.06.04(목)	276.1	255.5	2.51%	2.514%	2.519%	2.50%	2.87%	3.858%	4.078%
2026.06.05(금)	275.6	257.1	2.50%	2.527%	2.509%		2.88%	3.882%	4.120%
2026.06.08(월)	272.7	256.2	2.50%	2.528%	2.510%		2.92%	3.940%	4.190%
2026.06.09(화)	273.6	246.9	2.55%	2.513%	2.565%		2.91%	3.856%	4.102%
2026.06.10(수)	275.6		2.55%		2.573%		2.94%	3.881%	4.070%

한국은행 기준금리 추이

단위 : %P

2026.05.28(목)	2.50% (동 결)	2026.01.15(목)	2.50% (동 결)	2025.08.28(목)	2.50% (동 결)	2025.04.17(목)	2.75% (동 결)	2024.11.28(목)	3.00% (▼0.25)
2026.04.10(금)	2.50% (동 결)	2025.11.27(목)	2.50% (동 결)	2025.07.10(목)	2.50% (동 결)	2025.02.25(화)	2.75% (▼0.25)	2024.10.11(금)	3.25% (▼0.25)
2026.02.26(목)	2.50% (동 결)	2025.10.23(목)	2.50% (동 결)	2025.05.29(목)	2.50% (▼0.25)	2025.01.16(목)	3.00% (동 결)	2024.08.22(목)	3.50% (동 결)

한국은행 공개시장운영 잔액

단위 : 조 원

◎ RP매입

입찰일	입찰시간	기일	만기일	예정액	응찰금액	평균낙찰금리	낙찰액	회차번호
2026.06.02(화)	11:00~11:10	14	2026.06.16(화)	9.00	11.55	2.50%	9.00	2026-043-014
2026.06.08(월)	11:00~11:10	15	2026.06.23(화)	31.00	32.58	2.50%	31.00	2026-045-015

◎ RP매각

입찰일	입찰시간	기일	만기일	응찰액	금리	낙찰액	낙찰률	회차번호
2026.06.04(목)	14:00~14:10	7	2026.06.11(목)	1.86	2.50%	1.00	53.8%	2026-044-007

◎ 통화안정계정예치금

입찰일	입찰시간	기일	만기일	예정액	응찰금액	낙찰금리	낙찰액	회차번호
2026.05.14(목)	11:00~11:10	28	2026.06.11(목)	0.10	0.21	2.46%	0.10	2026-0017-0028
2026.05.21(목)	11:00~11:10	28	2026.06.18(목)	0.10	0.21	2.45%	0.10	2026-0018-0028
2026.06.04(목)	11:00~11:10	28	2026.07.02(목)	0.10	0.14	2.45%	0.10	2026-0019-0028

청약 정보

구분	청약명	업체	모집일	환불일	주간사-인수사(증거금)
공모주	메리츠스팩2호	기업인수목적회사	2026.06.09(화) ~ 2026.06.10(수)	2026.06.12(금)	메리츠(4.68조)
실권주	이노스페이스	우주발사체 기업	2026.06.09(화) ~ 2026.06.10(수)	2026.06.12(금)	키움,한양

관련 정보

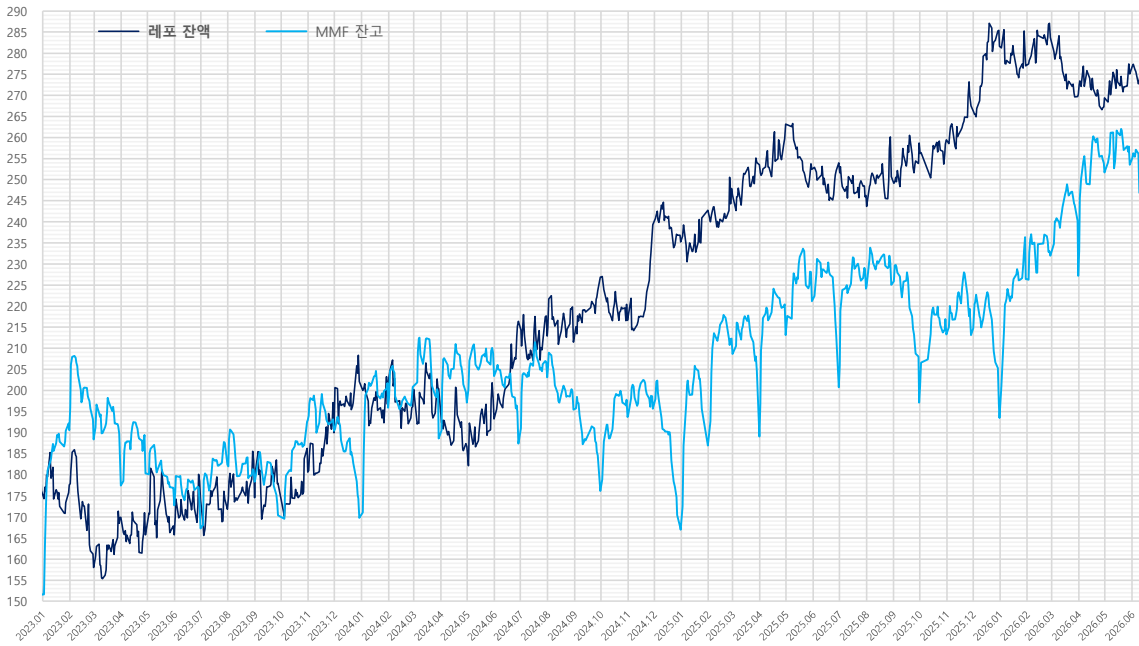
지준일	2026.07.08(수)	금통위	2026.07.16(목)	FOMC	2026.06.16(화) ~ 2026.06.17(수)	한국은행	http://www.bok.or.kr
· 금융연구원, 국내 Repo시장 안정성 제고를 위한 제도개선 방향 (2025.09.20)				https://zrr.kr/RS8lok		경제통계시스템	https://ecos.bok.or.kr
· 한국은행, 보다 탄력적인 유동성 조절을 위해 공개시장운영 제도를 개편 (2025.06.26)				https://zrr.kr/Tfxj3j		RP인사이드	https://rpinside.kr
· 한국은행, 한국은행의 공개시장운영 : 걸어온 길과 나아갈 길 (2025.04.30)				https://zrr.kr/QjBisy		무위험지표금리	https://www.kofr.kr
· 자본시장연구원, 포스트 LIBOR 시대의 글로벌 지표금리 체제와 국내 시사점 (2025.04.03)				https://www.kcmi.re.kr/report/report_view?report_no=1828		증권정보포털	https://seibro.or.kr
· 한국은행, 대출제도 개편 방향 (2023.07.27)				www.bok.or.kr/portal/bbs/P0000559/view.do?nttlid=10082072&menuNo=200690		금융투자협회	https://kofiabond.or.kr

지준 계산-적립기간, 금통위 및 FOMC

	지준 계산기간		지준 적립기간		금통위			FOMC
	시작일	마감일	시작일	마감일	통화정책방향 결정회의	정기회의	금융안정회의	
2025년 11월	2025.11.01(토)	2025.11.30(일)	2025.12.11(목)	2026.01.07(수)	2025.11.27(목)	2025.11.13(목)		2025.12.09(화) ~ 2025.12.10(수) 2026.01.27(화) ~ 2026.01.28(수)
2025년 12월	2025.12.01(월)	2025.12.31(수)	2026.01.08(목)	2026.02.11(수)			2025.12.23(화)	
2026년 1월	2026.01.01(목)	2026.01.31(토)	2026.02.12(목)	2026.03.11(수)	2026.01.15(목)	2026.01.22(목)		
2026년 2월	2026.02.01(일)	2026.02.28(토)	2026.03.12(목)	2026.04.08(수)	2026.02.26(목)	2026.02.12(목)		
2026년 3월	2026.03.01(일)	2026.03.31(화)	2026.04.09(목)	2026.05.06(수)			2026.03.26(목)	2026.03.17(화) ~ 2026.03.18(수) 2026.04.28(화) ~ 2026.04.29(수)
2026년 4월	2026.04.01(수)	2026.04.30(목)	2026.05.07(목)	2026.06.10(수)	2026.04.10(금)	2026.04.23(목)		
2026년 5월	2026.05.01(금)	2026.05.31(일)	2026.06.11(목)	2026.07.08(수)	2026.05.28(목)	2026.05.14(목)		
2026년 6월	2026.06.01(월)	2026.06.30(화)	2026.07.09(목)	2026.08.05(수)			2026.06.24(수)	2026.06.16(화) ~ 2026.06.17(수)
2026년 7월	2026.07.01(수)	2026.07.31(금)	2026.08.06(목)	2026.09.09(수)	2026.07.16(목)	2026.07.23(목)		2026.07.28(화) ~ 2026.07.29(수)
2026년 8월	2026.08.01(토)	2026.08.31(월)	2026.09.10(목)	2026.10.07(수)	2026.08.27(목)	2026.08.13(목)		
2026년 9월	2026.09.01(화)	2026.09.30(수)	2026.10.08(목)	2026.11.11(수)			2026.09.22(화)	2026.09.15(화) ~ 2026.09.16(수)
2026년 10월	2026.10.01(목)	2026.10.31(토)	2026.11.12(목)	2026.12.09(수)	2026.10.22(목)	2026.10.29(목)		2026.10.27(화) ~ 2026.10.28(수)
2026년 11월	2026.11.01(일)	2026.11.30(월)	2026.12.10(목)	2027.01.06(수)	2026.11.26(목)	2026.11.12(목)		
2026년 12월	2026.12.01(화)	2026.12.31(목)	2027.01.07(목)	2027.02.10(수)			2026.12.23(수)	2026.12.08(화) ~ 2026.12.09(수)

레포 거래잔액 및 MMF 잔고 추이

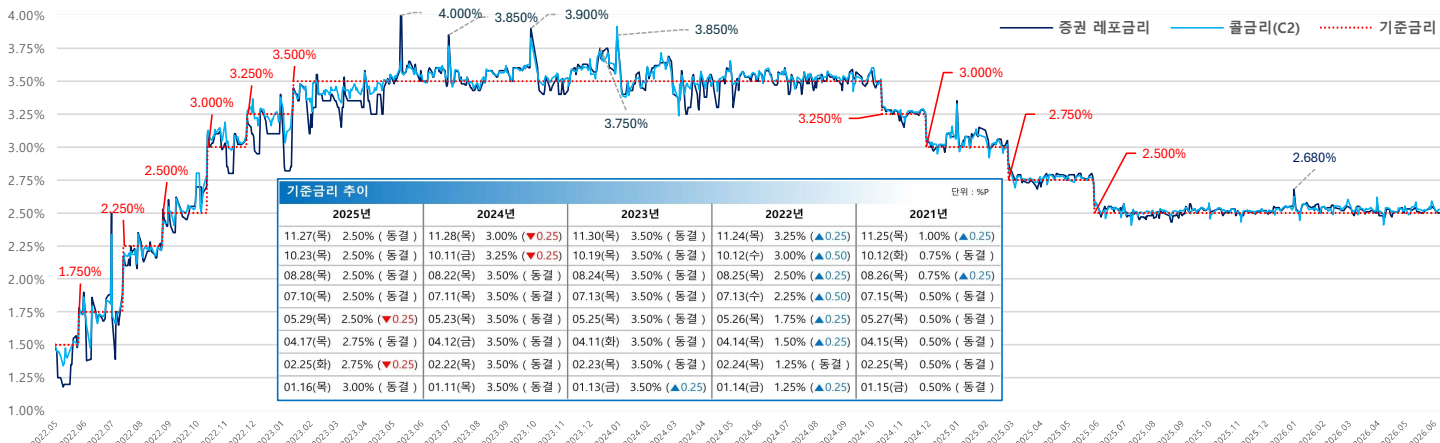
단위 : 조 원



해당연월	MMF	전일대비	전월대비
2026.05.29	253.6	-4.3	1.9
2026.04.30	251.7	-2.2	24.5
2026.03.31	227.2	-13.0	-4.8
2026.02.27	232.0	-1.0	5.5
2026.01.30	226.4	-9.9	33.0
2025.12.31	193.4	-3.5	-19.8
2025.11.28	213.2	-6.1	-0.1
2025.10.31	213.3	-3.7	16.2
2025.09.30	197.1	-10.9	-28.0
2025.08.29	225.1	-5.1	1.0
2025.07.31	224.1	-4.3	23.3
2025.06.30	200.8	-12.3	-20.5
2025.05.30	221.2	-6.9	8.1
2025.04.30	213.2	-7.2	24.1
2025.03.31	189.1	-15.6	-19.6
2025.02.28	208.6	-3.6	21.7
2025.01.31	186.9	-8.7	19.9
2024.12.31	167.0	-0.8	-28.7
2024.11.29	195.6	-3.0	1.9
2024.10.31	193.7	-4.1	17.5
2024.09.30	176.2	-8.4	-19.3
2024.08.30	195.4	-4.3	-7.6
2024.07.31	203.1	-3.7	15.6
2024.06.28	187.4	-7.1	-16.1
2024.05.31	203.5	-5.4	6.3
2024.04.30	197.1	-2.4	8.5
2024.03.29	188.6	-10.9	-12.4
2024.02.29	201.0	0.2	5.1
2024.01.31	195.9	-5.8	26.1
2023.12.29	169.8	-4.6	-20.6
2023.11.30	190.4	-2.8	-2.5
2023.10.31	192.9	0.3	22.5
2023.09.27	170.4	-2.6	-7.9
2023.08.31	178.3	-2.7	-4.0
2023.07.31	182.4	-5.2	15.1
2023.06.30	167.3	-6.3	-5.4
2023.05.31	172.7	-4.2	-7.6
2023.04.28	180.3	-4.2	2.9
2023.03.31	177.4	-12.0	0.0
2023.02.28	188.4	-4.7	-2.2
2023.01.31	190.6	-1.6	39.0

자료 : 금융투자협회, 예탁결제원

기준금리 및 콜-레포 금리 추이



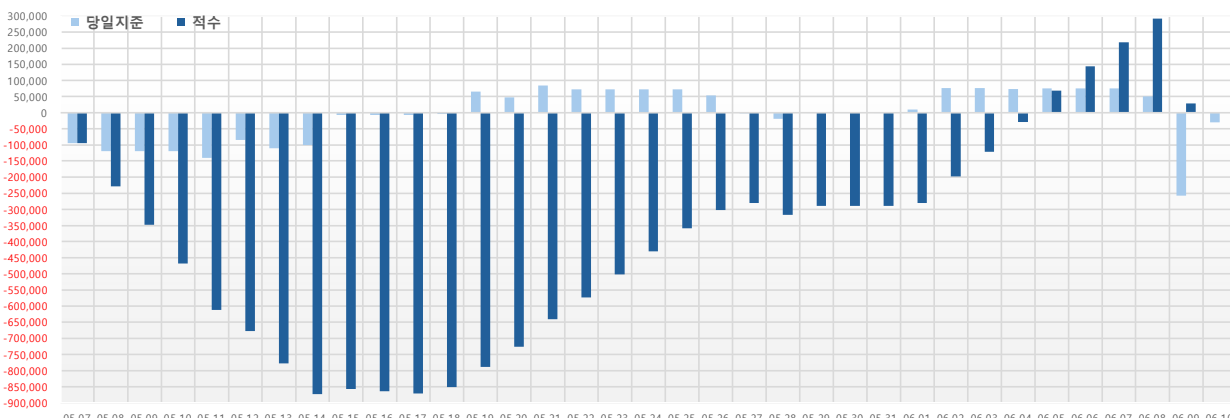
기준금리 추이	2025년	2024년	2023년	2022년	2021년
11.27(목)	2.50% (동결)	11.28(목)	3.00% (▼0.25)	11.30(목)	3.50% (동결)
10.23(목)	2.50% (동결)	10.11(금)	3.25% (▼0.25)	10.19(목)	3.50% (동결)
08.28(목)	2.50% (동결)	08.22(목)	3.50% (동결)	08.24(목)	3.50% (동결)
07.10(목)	2.50% (동결)	07.11(목)	3.50% (동결)	07.13(목)	3.50% (동결)
05.29(목)	2.50% (▼0.25)	05.23(목)	3.50% (동결)	05.25(목)	3.50% (동결)
04.17(목)	2.75% (동결)	04.12(금)	3.50% (동결)	04.11(화)	3.50% (동결)
02.25(화)	2.75% (▼0.25)	02.22(목)	3.50% (동결)	02.23(목)	3.50% (동결)
01.16(목)	3.00% (동결)	01.11(목)	3.50% (동결)	01.13(금)	3.50% (▲0.25)
				01.14(금)	1.25% (▲0.25)
				01.15(금)	0.50% (동결)

단위 : %P

자료 : 한국은행

당일지준 및 적수 추이

단위 : 억 원



	당일지준	적수
05.07(목)	-94,763	-94,763
05.08(금)	-119,696	-228,396
05.09(토)	-119,696	-348,092
05.10(일)	-119,696	-467,788
05.11(월)	-140,068	-611,967
05.12(화)	-84,328	-677,631
05.13(수)	-111,189	-778,185
05.14(목)	-101,140	-873,300
05.15(금)	-8,812	-857,340
05.16(토)	-6,872	-864,212
05.17(일)	-6,872	-871,084
05.18(월)	-3,716	-851,290
05.19(화)	64,648	-788,642
05.20(수)	48,207	-725,670
05.21(목)	84,179	-640,530
05.22(금)	71,642	-573,372
05.23(토)	71,642	-501,730
05.24(일)	71,642	-430,088
05.25(월)	71,642	-358,446
05.26(화)	53,493	-301,961
05.27(수)	-2,781	-280,577
05.28(목)	-18,739	-316,906
05.29(금)	-275	-288,717
05.30(토)	-275	-288,992
05.31(일)	-275	-289,267
06.01(월)	9,619	-280,008
06.02(화)	76,356	-197,230
06.03(수)	76,356	-120,964
06.04(목)	73,384	-28,462
06.05(금)	74,617	68,997
06.06(토)	74,617	143,614
06.07(일)	74,617	218,231
06.08(월)	50,012	291,759
06.09(화)	-257,030	28,460
06.10(수)	-29,678	776