

## 레포 시장동향

### ◎ 전일

공모주 청약자금 유입됐음에도 단기 유동성 호전되지 못해 초반부터 체결금리 상승하였음. 오후에 은행고유 및 제2금융권 추가 자금 유입되어 정체 해소되었음.

### ◎ 금일

국고여유자금 및 재정 유입에 따른 유동성 호전 기대됨. 은행고유 운용 강도에 따라 일반채 수급 가변적이겠으나 전반적인 조달여건 전일대비 소폭 개선될 전망.

## 지준 증감 요인

단위 : 억 원

2026.06.11 (목)				2026.06.12 (금)			
한은RP매각 만기(7일)		10,000		국고여유자금			80,000
재정증권 만기(63일)		25,000		재정 및 기타 [교육부3.5]			48,000
재정 및 기타 [교육부3.0]		73,000					
통안계정(28일)		-1,000		국고채 비경쟁인수(3년)			-7,830
한은RP매각(7일)		-5,000		원천세 및 기타			-124,000
통안채 발행(1년), 낙찰수익률 3.100%		-2,900					
재정증권 발행(63일), 낙찰금리 2.80%		-10,000					
국고여유자금 환수		-10,000					
원천세 및 기타		-30,000					
요지준 변동		-13,000					
<b>전일 기준</b>	<b>지준</b>	<b>8,745</b>	<b>적수</b>	<b>8,745</b>	<b>금일 예상</b>	<b>지준</b>	<b>5,000</b>
						<b>적수</b>	<b>14,000</b>

## Market Data

단위 : 조 원

	레포 거래잔액	MMF 잔고	레포금리	콜금리(C2)	KOFR	기준금리	CD(91일)	국고채(3년)	국고채(5년)
2026.06.05(금)	275.6	257.1	2.50%	2.527%	2.509%	2.50%	2.88%	3.882%	4.120%
2026.06.08(월)	272.7	256.2	2.50%	2.528%	2.510%		2.92%	3.940%	4.190%
2026.06.09(화)	273.6	246.9	2.55%	2.513%	2.565%		2.91%	3.856%	4.102%
2026.06.10(수)	275.6	238.6	2.55%	2.483%	2.573%		2.94%	3.881%	4.070%
2026.06.11(목)	275.4		2.54%		2.555%		2.95%	3.904%	4.080%

## 한국은행 기준금리 추이

단위 : %P

2026.05.28(목) 2.50% (동결)	2026.01.15(목) 2.50% (동결)	2025.08.28(목) 2.50% (동결)	2025.04.17(목) 2.75% (동결)	2024.11.28(목) 3.00% (▼0.25)
2026.04.10(금) 2.50% (동결)	2025.11.27(목) 2.50% (동결)	2025.07.10(목) 2.50% (동결)	2025.02.25(화) 2.75% (▼0.25)	2024.10.11(금) 3.25% (▼0.25)
2026.02.26(목) 2.50% (동결)	2025.10.23(목) 2.50% (동결)	2025.05.29(목) 2.50% (▼0.25)	2025.01.16(목) 3.00% (동결)	2024.08.22(목) 3.50% (동결)

## 한국은행 공개시장운영 잔액

단위 : 조 원

### ◎ RP매입

입찰일	입찰시간	기일	만기일	예정액	응찰금액	평균낙찰금리	낙찰액	회차번호
2026.06.02(화)	11:00~11:10	14	2026.06.16(화)	9.00	11.55	2.50%	9.00	2026-043-014
2026.06.08(월)	11:00~11:10	15	2026.06.23(화)	31.00	32.58	2.50%	31.00	2026-045-015

### ◎ RP매각

입찰일	입찰시간	기일	만기일	응찰액	금리	낙찰액	낙찰률	회차번호
2026.06.11(목)	14:00~14:10	7	2026.06.18(목)	1.04	2.50%	0.50	48.1%	2026-046-007

### ◎ 통화안정계정예치금

입찰일	입찰시간	기일	만기일	예정액	응찰금액	낙찰금리	낙찰액	회차번호
2026.05.21(목)	11:00~11:10	28	2026.06.18(목)	0.10	0.21	2.45%	0.10	2026-0018-0028
2026.06.04(목)	11:00~11:10	28	2026.07.02(목)	0.10	0.14	2.45%	0.10	2026-0019-0028
2026.06.11(목)	11:00~11:10	28	2026.07.09(목)	0.10	0.21	2.46%	0.10	2026-0020-0028

## 청약 정보

구분	청약명	업체	모집일	환불일	주간사-인수사(증거금)
공모주	메리츠스팩2호	기업인수목적회사	2026.06.09(화) ~ 2026.06.10(수)	2026.06.12(금)	메리츠(4.68조)
실권주	이노스페이스	우주발사체 기업	2026.06.09(화) ~ 2026.06.10(수)	2026.06.12(금)	키움,한양
공모주	저스텍	모션 제어 기업	2026.06.18(목) ~ 2026.06.19(금)	2026.06.23(화)	삼성
공모주	스트라드비전	차량용 인지 소프트웨어 기업	2026.06.18(목) ~ 2026.06.19(금)	2026.06.23(화)	KB

## 관련 정보

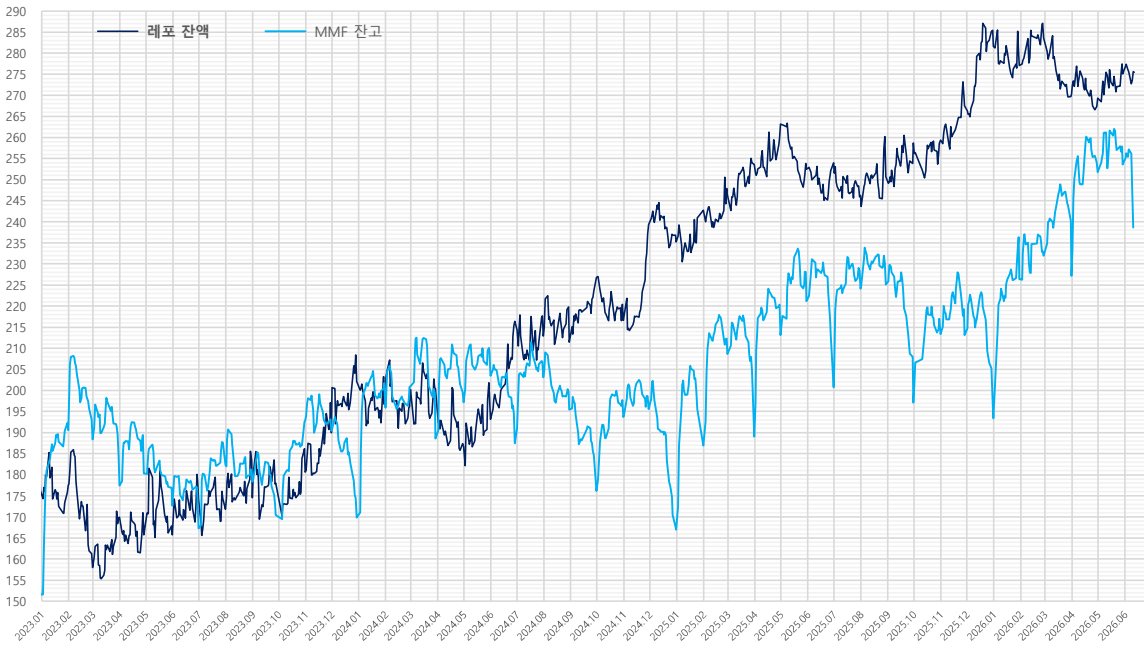
지준일	2026.07.08(수)	금통위	2026.07.16(목)	FOMC	2026.06.16(화) ~ 2026.06.17(수)	한국은행	<a href="http://www.bok.or.kr">http://www.bok.or.kr</a>
· 금융연구원, 국내 Repo시장 안정성 제고를 위한 제도개선 방향 (2025.09.20)							<a href="https://zrr.kr/RS8lok">https://zrr.kr/RS8lok</a>
· 한국은행, 보다 탄력적인 유동성 조절을 위해 공개시장운영 제도를 개편 (2025.06.26)							<a href="https://ecoss.bok.or.kr">https://ecoss.bok.or.kr</a>
· 한국은행, 한국은행의 공개시장운영 : 걸어온 길과 나아갈 길 (2025.04.30)							<a href="https://zrr.kr/Tfxj3j">https://zrr.kr/Tfxj3j</a>
· 자본시장연구원, 포스트 LIBOR 시대의 글로벌 지표금리 체제와 국내 시사점 (2025.04.03)							<a href="https://zrr.kr/QjBisy">https://zrr.kr/QjBisy</a>
· 한국은행, 대출제도 개편 방향 (2023.07.27)							<a href="https://www.kcmi.re.kr/report/report_view?report_no=1828">https://www.kcmi.re.kr/report/report_view?report_no=1828</a>
							<a href="https://www.seibro.or.kr">https://www.seibro.or.kr</a>
							<a href="https://www.kofri.or.kr">https://www.kofri.or.kr</a>
							<a href="https://www.kofibond.or.kr">https://www.kofibond.or.kr</a>

기준 계산-적립기간, 금통위 및 FOMC

	기준 계산기간		기준 적립기간		금통위			FOMC	
	시작일	마감일	시작일	마감일	통화정책방향 결정회의	정기회의	금융안정회의		
2025년 11월	2025.11.01(토)	2025.11.30(일)	2025.12.11(목)	2026.01.07(수)	2025.11.27(목)	2025.11.13(목)		2025.12.09(화) ~ 2025.12.10(수) 2026.01.27(화) ~ 2026.01.28(수)	
2025년 12월	2025.12.01(월)	2025.12.31(수)	2026.01.08(목)	2026.02.11(수)			2025.12.23(화)		
2026년 1월	2026.01.01(목)	2026.01.31(토)	2026.02.12(목)	2026.03.11(수)	2026.01.15(목)	2026.01.22(목)			
2026년 2월	2026.02.01(일)	2026.02.28(토)	2026.03.12(목)	2026.04.08(수)	2026.02.26(목)	2026.02.12(목)			
2026년 3월	2026.03.01(일)	2026.03.31(화)	2026.04.09(목)	2026.05.06(수)		2026.03.12(목)	2026.03.26(목)		2026.03.17(화) ~ 2026.03.18(수)
2026년 4월	2026.04.01(수)	2026.04.30(목)	2026.05.07(목)	2026.06.10(수)	2026.04.10(금)	2026.04.23(목)			2026.04.28(화) ~ 2026.04.29(수)
2026년 5월	2026.05.01(금)	2026.05.31(일)	2026.06.11(목)	2026.07.08(수)	2026.05.28(목)	2026.05.14(목)			
2026년 6월	2026.06.01(월)	2026.06.30(화)	2026.07.09(목)	2026.08.05(수)		2026.06.11(목)	2026.06.24(수)		2026.06.16(화) ~ 2026.06.17(수)
2026년 7월	2026.07.01(수)	2026.07.31(금)	2026.08.06(목)	2026.09.09(수)	2026.07.16(목)	2026.07.23(목)			2026.07.28(화) ~ 2026.07.29(수)
2026년 8월	2026.08.01(토)	2026.08.31(월)	2026.09.10(목)	2026.10.07(수)	2026.08.27(목)	2026.08.13(목)			
2026년 9월	2026.09.01(화)	2026.09.30(수)	2026.10.08(목)	2026.11.11(수)		2026.09.10(목)	2026.09.22(화)		2026.09.15(화) ~ 2026.09.16(수)
2026년 10월	2026.10.01(목)	2026.10.31(토)	2026.11.12(목)	2026.12.09(수)	2026.10.22(목)	2026.10.29(목)			2026.10.27(화) ~ 2026.10.28(수)
2026년 11월	2026.11.01(일)	2026.11.30(월)	2026.12.10(목)	2027.01.06(수)	2026.11.26(목)	2026.11.12(목)			
2026년 12월	2026.12.01(화)	2026.12.31(목)	2027.01.07(목)	2027.02.10(수)		2026.12.10(목)	2026.12.23(수)	2026.12.08(화) ~ 2026.12.09(수)	

레포 거래잔액 및 MMF 잔고 추이

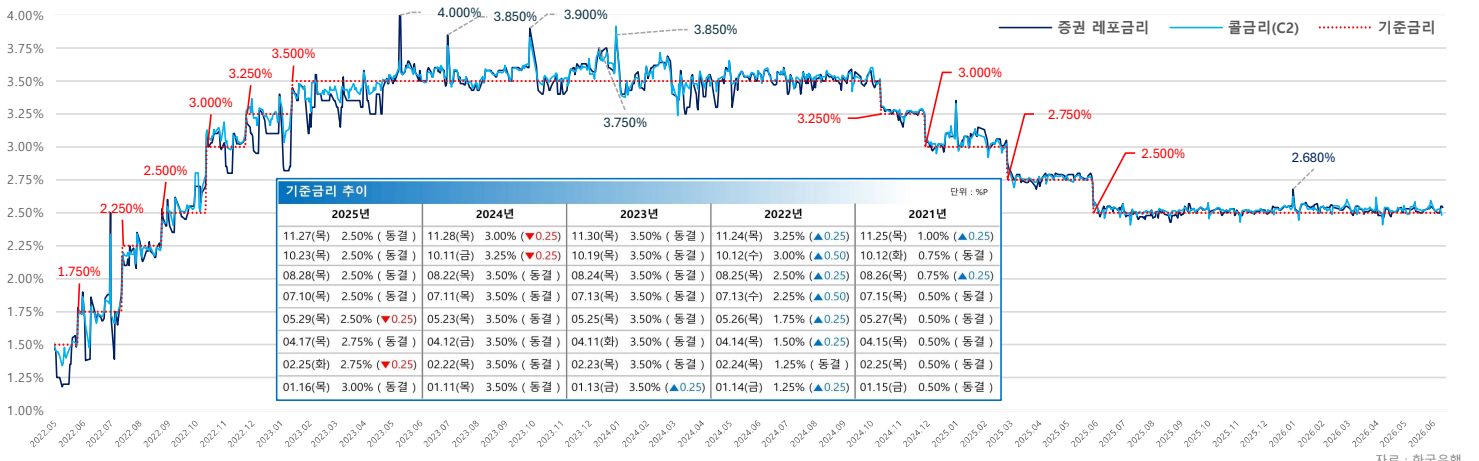
단위 : 조 원



해당연월	MMF	전일대비	전월대비
2026.05.29	253.6	-4.3	1.9
2026.04.30	251.7	-2.2	24.5
2026.03.31	227.2	-13.0	-4.8
2026.02.27	232.0	-1.0	5.5
2026.01.30	226.4	-9.9	33.0
2025.12.31	193.4	-3.5	-19.8
2025.11.28	213.2	-6.1	-0.1
2025.10.31	213.3	-3.7	16.2
2025.09.30	197.1	-10.9	-28.0
2025.08.29	225.1	-5.1	1.0
2025.07.31	224.1	-4.3	23.3
2025.06.30	200.8	-12.3	-20.5
2025.05.30	221.2	-6.9	8.1
2025.04.30	213.2	-7.2	24.1
2025.03.31	189.1	-15.6	-19.6
2025.02.28	208.6	-3.6	21.7
2025.01.31	186.9	-8.7	19.9
2024.12.31	167.0	-0.8	-28.7
2024.11.29	195.6	-3.0	1.9
2024.10.31	193.7	-4.1	17.5
2024.09.30	176.2	-8.4	-19.3
2024.08.30	195.4	-4.3	-7.6
2024.07.31	203.1	-3.7	15.6
2024.06.28	187.4	-7.1	-16.1
2024.05.31	203.5	-5.4	6.3
2024.04.30	197.1	-2.4	8.5
2024.03.29	188.6	-10.9	-12.4
2024.02.29	201.0	0.2	5.1
2024.01.31	195.9	-5.8	26.1
2023.12.29	169.8	-4.6	-20.6
2023.11.30	190.4	-2.8	-2.5
2023.10.31	192.9	0.3	22.5
2023.09.27	170.4	-2.6	-7.9
2023.08.31	178.3	-2.7	-4.0
2023.07.31	182.4	-5.2	15.1
2023.06.30	167.3	-6.3	-5.4
2023.05.31	172.7	-4.2	-7.6
2023.04.28	180.3	-4.2	2.9
2023.03.31	177.4	-12.0	0.0
2023.02.28	184.4	-4.7	-2.2
2023.01.31	190.6	-1.6	39.0

자료 : 금융투자협회, 예탁결제원

기준금리 및 콜-레포 금리 추이

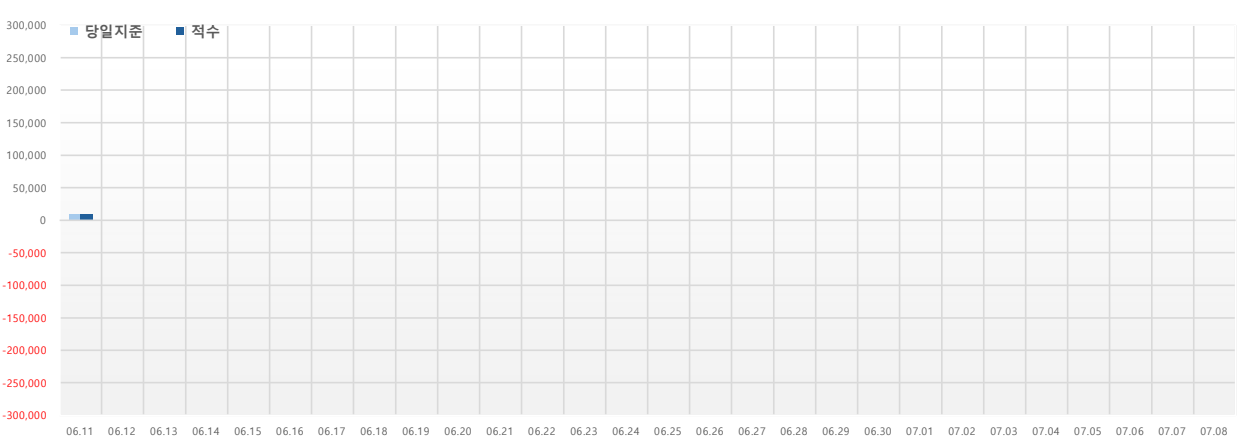


연월	기준금리	연월	기준금리	연월	기준금리	연월	기준금리
2025년 11.27(목)	2.50% (동결)	2024년 11.28(목)	3.00% (▼0.25)	2023년 11.30(목)	3.50% (동결)	2022년 11.24(목)	3.25% (▲0.25)
2025년 10.23(목)	2.50% (동결)	2024년 10.11(금)	3.25% (▼0.25)	2023년 10.19(목)	3.50% (동결)	2022년 10.12(수)	3.00% (▲0.50)
2025년 08.28(목)	2.50% (동결)	2024년 08.22(목)	3.50% (동결)	2023년 08.24(목)	3.50% (동결)	2022년 08.25(목)	2.50% (▲0.25)
2025년 07.10(목)	2.50% (동결)	2024년 07.11(목)	3.50% (동결)	2023년 07.13(목)	3.50% (동결)	2022년 08.26(목)	0.75% (▲0.25)
2025년 05.29(목)	2.50% (▼0.25)	2024년 05.23(목)	3.50% (동결)	2023년 05.25(목)	3.50% (동결)	2022년 05.26(목)	1.75% (▲0.25)
2025년 04.17(목)	2.75% (동결)	2024년 04.12(금)	3.50% (동결)	2023년 04.11(화)	3.50% (동결)	2022년 04.15(목)	0.50% (동결)
2025년 02.25(화)	2.75% (▼0.25)	2024년 02.22(목)	3.50% (동결)	2023년 02.23(목)	3.50% (동결)	2022년 02.24(목)	1.25% (동결)
2025년 01.16(목)	3.00% (동결)	2024년 01.11(목)	3.50% (동결)	2023년 01.13(금)	3.50% (▲0.25)	2022년 01.14(금)	1.25% (▲0.25)
				2022년 01.15(금)	0.50% (동결)		

자료 : 한국은행

당일지준 및 적수 추이

단위 : 억 원



연월	당일지준	적수
06.11(목)	8,745	8,745
06.12(금)		
06.13(토)		
06.14(일)		
06.15(월)		
06.16(화)		
06.17(수)		
06.18(목)		
06.19(금)		
06.20(토)		
06.21(일)		
06.22(월)		
06.23(화)		
06.24(수)		
06.25(목)		
06.26(금)		
06.27(토)		
06.28(일)		
06.29(월)		
06.30(화)		
07.01(수)		
07.02(목)		
07.03(금)		
07.04(토)		
07.05(일)		
07.06(월)		
07.07(화)		
07.08(수)		