

Market Daily Report

2026.06.24(수)



레포	공모주(저스텍·삼성증권 6.96조) 청약 환율 및 한은RP매입 감액(31조→23조) 영향으로 초반 수급 빠듯했으나 은행고유 매수세 강해 일반채 조달 여건 양호하였음. 장중 매수자금 지속적으로 유입돼 회사채 담보 해소 원활했으며, 증권사 추가 매도 또한 쉽사리 정리되었음.
채권	한국: 국고채 금리는 하락 마감. 미국-이란 간 종전 후속 협상 진전으로 국제유가가 하락했지만 간밤 미국 국제 금리가 상승한 영향으로 서울 채권시장은 장 초반 약세 분위기에서 출발. 다만 아시아 장에서 미국채 금리가 상승폭을 일부 반납한 가운데 달러-원 환율 하락과 위험회피 심리가 강세 재료로 작용. 달러-원 환율은 장 초반 상승세를 보이다가 오전 후 반부터 하락 전환하며 채권시장 강세를 뒷받침. 장 후반 환율이 다시 상승 반전했으며 국내 주식시장이 급락하면서 위험자산 회피 심리가 강화됐고 채권시장 강세폭도 확대. 시장은 입찰 일정이 대부분 마무리된 가운데 국제유가가 안정과 위험회피 심리 확산 여부를 주목. 미국: 미 국제 금리는 단기물의 상대적 강세 속에 하락 마감. 장 초반 코스피의 폭락 여파에 위험회피 심리가 부각되고 국제 유가도 내림세를 보이자 미 국제 금리 하락. 다만 유가가 장중 낙폭을 상당 부분 되돌리자 장기물 금리는 장 후반으로 가면서 반등. 한편 스페이스X는 만기 5년~30년까지 5개 트랜치로 250억달러의 회사채를 발행하기로 결정했고 수요가 단기물에 집중된 가운데 총 890억달러 투자 수요가 몰림. 6월 제조업 종합 PMI는 55.7를 기록하며 예상치(55.1) 상회. 690억달러 규모의 미 2년물 입찰은 2.64배의 응찰률 속에 발행 전 거래 수익률을 0.3bp 하회하는 4.189%에 낙찰됨.
MONEY	6월 반기말 커브 수요를 겨냥한 1주~2주물 비드가 금일도 강세를 이어갔음. 중국계·대만계·말레이계·일본계 은행들이 차입에 적극 참여하면서 1주~2주물 3.92~3.93% 수준에서 체결됨. SOFR 금리가 전일 대비 3개월물 3bp, 6개월물 7bp, 1년물 9bp 상승하면서 3개월 이상 구간, 특히 6개월~1년 구간의 오피 레벨도 동반 상승하며 제시됨. 유럽계 은행들은 9개월~1년물 위주로 카운터 비드를 제시했으며, 오후 들어 SOFR 1년 런닝 금리가 소폭 하락 전환하면서 1년물은 4.40% 언더인 비드 금리에 맞춰 체결됨. 다만 다수 은행이 4.40% 이상의 비드를 제시했음에도 불구하고 KYC 및 리미티슈로 실제 체결로 이어지지 못했음.
FX SWAP	6월 23일 외환 스왑프 시장은 WGBI 자금 유입과 반기말 기관 원화 수요에 단기를 강세가 두드러지며 전 구간에서 상승함. 1년물(12M)은 시초가 대비 0.10원 오른 -15.10원에 마감했고, 6개월물(6M)은 0.30원 상승한 -7.10원, 1개월물(1M)은 반기말 원화 수요에 0.15원 오른 -0.85원에 거래를 마쳤. 초단기물도 ON이 파(0.00원), TN이 +0.05원으로 플러스 전환했는데, 분기말 B/S 스왑스 관리로 외은 자점의 바이엔셀 오피가 자취를 감추면서 비드가 우위를 점한 영향이 큰 것으로 보임. 현물환 달러-원 환율은 코스피가 하루 만에 9.99% 폭락하고 외국인인 4.1조원 순매도에 나서면서 2.10원 오른 1,539.10원으로 2009년 3월 이후 최고치를 재차 경신했으나, 정부의 펀더멘털 대비 과도 발언과 한일 공조 개입 조짐, 수출업체 네고가 상단을 제한한. 외환 스왑프 시장에서는 WGBI 월말 패턴과 반기말 원화 경색이 겹치며 단기를 끌어올리고 있어, 월초 되돌림 여부와 7월 한은 인상 폭이 다음 방향의 주요 변수로 보임.
IRS	전일 IRS는 하락 마감. 반도체주 폭락에 따른 주식시장의 가파른 조정과 달러-원 환율의 반전 등 위험회피 심리가 확산되며 현물 시장이 강세를 보인 데 연동하여 IRS 금리도 전 구간 하락 마감. 장 초반 미 국제 금리 상승으로 약세 출발하여 3년이 95에 여러 차례 거래되었으며, 3*4년이 4.75/4.5에서 오피가 내려오며 4.5에 거래됨. 또한 국제선물과 연동되어 1년이 56-56.5까지 여러 차례 거래되었으며, 15*20년이 -9.25에 거래되고 비드온 분위기를 보여 초장기커브 컷 레벨이 움직임. 오후 들어 국내 증시가 급락세를 보여 국제선물이 강세 전환됨과 연동되어 5년이 0.5-0.0까지 레벨이 내려와 여러 차례 거래되었으며, 2년이 85에 계속해서 거래됨. 3년 KOF BASIS가 -21.75/-22 레벨에 대치되었으며, 1년이 55-55.5까지 비드가 다시 올라와 거래되는 모습을 엮고 20년이 93에 거래됨. 장 막판 6*12개월 오피와 6*9개월 비드가 엮인 6*9*12개월 나비가 4.5/04까지 대치되었으며, 3년이 90.75에 거래되고 90.5오피까지 내려와 컷가 놀리는 모습을 보임. 10년이 2.5/1.5에 2*10년 레깅으로 대치되다가 오피가 내려오며 1.5에 거래되었으며, 2년이 82/81.5에 대치되다가 마감 이후 82.25까지 레벨이 올라와 거래됨. 마감 이후 5년이 97에 거래되고 오피온 분위기를 보임.

단기자금시장					전일 미국 국제 금리			
레포 거래잔액	MMF 잔고	레포금리	클금리(C2)	기준금리	CD(91일)	금리	전일대비	단위: bp
2026.06.17(수)	275.1	252.0	2.52%	2.538%	2.93%	2년물	4.200%	-2.80
2026.06.18(목)	274.9	250.4	2.52%	2.534%	2.92%	5년물	4.271%	-1.80
2026.06.19(금)	276.0	248.7	2.53%	2.521%	2.92%	10년물	4.498%	-1.30
2026.06.22(월)	275.0	250.1	2.54%	2.538%	2.92%	30년물	4.947%	-0.30
2026.06.23(화)	276.9		2.54%		2.92%	10Y-2Y	29.8	0.01

국내 금융시장 동향			전일 외국인 순매수 순매도			오늘의 채권		
항목	지표	전일대비	만기	종목	금액	채권 발행	채권 만기	채권 입찰
KOSPI	8,203.84	-910.71	31.03.10	국고 26-3	1,371	여전채 2,411	은행채 4,300	통안채 3년물 2,000억원 모집발행
KOSDAQ	891.52	-76.88	28.12.10	국고 25-10	1,000	회사채 2,000	여전채 1,900	통안채 2년물 4,000억 모집발행
달러-원	1,539.10원	2.10원	27.06.10	국고 26-6	1,000	공사채 500	공사채 1,685	재정증권 63일물 10,000억원 입찰
국고3Y	3.770%	-4.0	27.04.02	통안	-400			
국고10Y	4.171%	-2.4	27.09.10	국고 25-6	-1,500			
국고10Y-3Y	40.1	1.6	26.09.10	국고 21-7	-3,707			

Money Market Closing									
기간	KOREAN/FOREIGN		증가	전일대비	기간	CHINESE		증가	전일대비
O/N	3.66	3.60	3.63	-0.01	O/N	3.71	3.65	3.66	-0.01
T/N	3.67	3.61	3.64	-0.01	T/N	3.72	3.66	3.67	-0.01
1W	3.95	3.85	3.91	0.01	1W	3.95	3.85	3.93	0.01
1S	4.00	3.85	3.95	0.00	1S	4.00	3.90	3.95	0.03
3S	4.17	4.02	4.12	0.00	3S	4.10	4.00	4.05	0.00
6S	4.23	4.08	4.18	0.01	6S	4.15	4.05	4.10	0.00
1YR	4.45	4.30	4.39	0.04	1YR	4.25	4.15	4.20	0.00

FX SWAP CLOSING						ND SPREAD			
기간	BID/OFFER	CLOSING	USD환산금리	전일대비	KORIBOR	SOFR	TENOR	BID	OFFER
O/N	-2/2	0	2.50	-1.17	2.50	3.62000	1M MAR	-50	-46
T/N	3/7	5	1.33	-1.64	2.50	3.62073	1W*1S	-53	-47
1W	-8/-2	-5	2.67	-0.50	2.50	3.62511	1*2	-100	-90
1S	-90/-80	-85	3.29	-0.12	2.67	3.64338	1*3	-210	-200
3S	-330/-310	-320	3.78	-0.04	2.98	3.72777	1*6	-565	-545
6S	-740/-680	-710	4.11	-0.03	3.19	3.85550	1*9	-960	-930
1YR	-1560/-1460	-1510	4.62	0.01	3.61	4.03325	1*12	-1290	-1260

국내외 일정	
FOMC	1.28~1.29 / 3.18~3.19 / 5.6~5.7 / 6.17~6.18 / 7.29~7.30 / 9.16~9.17 / 10.28~10.29 / 12.9~12.10
금통위	1.16(목) / 2.25(화) / 4.17(금) / 5.29(목) / 7.10(목) / 8.28(목) / 10.23(금) / 11.27(목)
지준일	1.8(수) / 2.5(수) / 3.5(수) / 4.9(수) / 5.7(수) / 6.11(수) / 7.9(수) / 8.6(수) / 9.10(수) / 10.8(수) / 11.5(수) / 12.10(수)

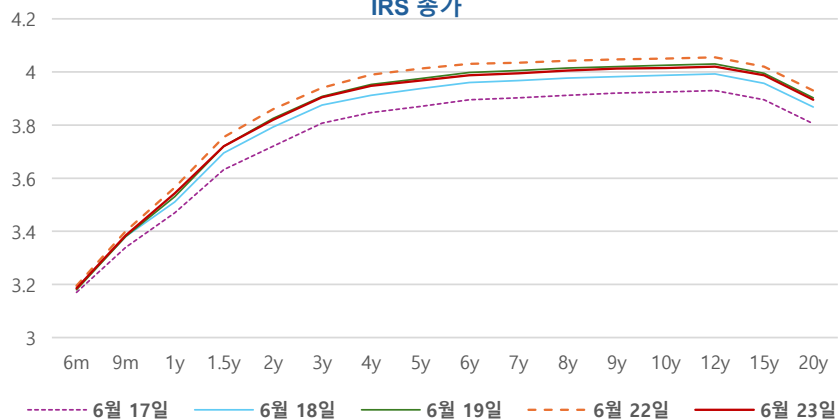
IRS 데일리 증가

6월 23일

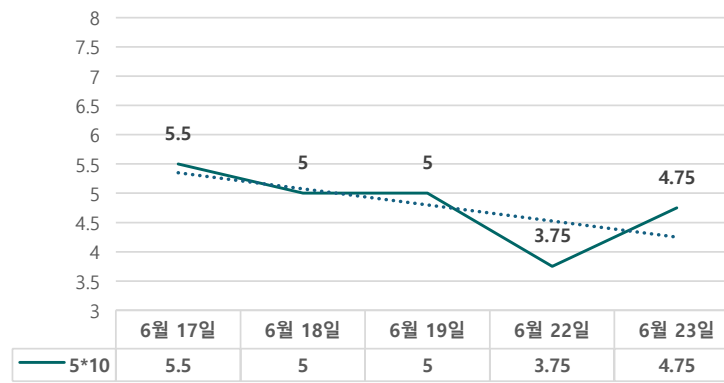
단위 : % , bp

구분	증가	전일대비
6m	3.1850	-1.00
9m	3.3850	-1.50
1y	3.5425	-2.25
1.5y	3.7200	-3.50
2y	3.8200	-4.00
3y	3.9050	-3.50
4y	3.9475	-4.25
5y	3.9675	-4.50
6y	3.9875	-4.25
7y	3.9950	-4.00
8y	4.0050	-3.75
9y	4.0125	-3.50
10y	4.0150	-3.50
12y	4.0200	-3.50
15y	3.9875	-3.25
20y	3.8950	-3.50

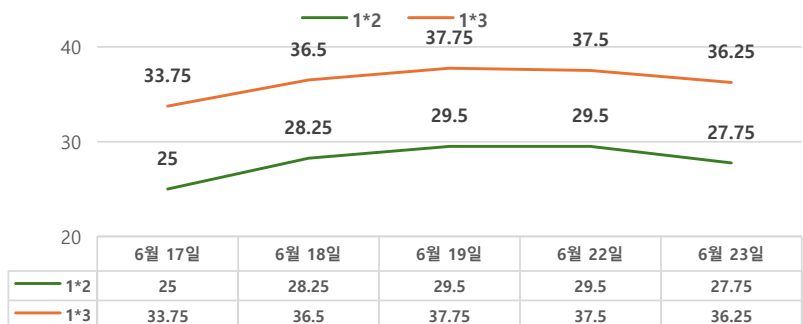
IRS 증가



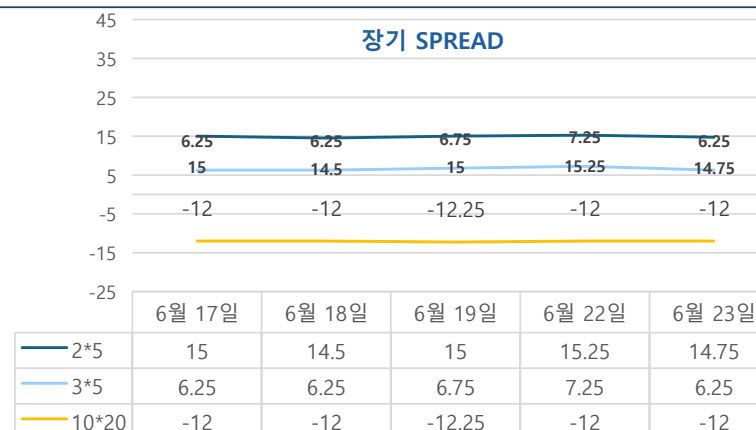
5*10 SPREAD



단기 SPREAD



장기 SPREAD

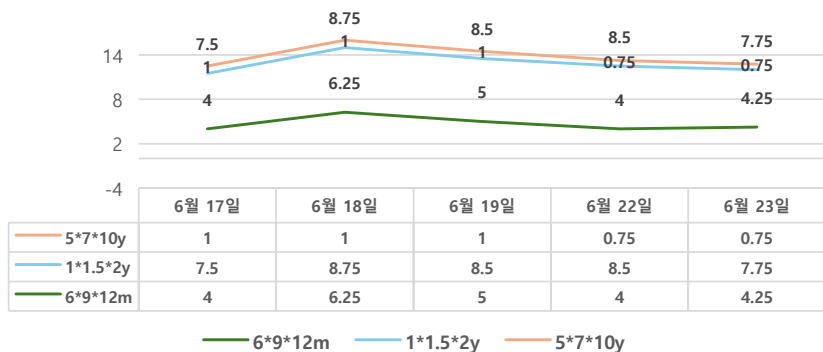


IRS 주요 커브

SPREAD

구분	증가	전일대비
1*2y	27.75	-1.75
1*3y	36.25	-1.25
2*5y	14.75	-0.50
3*5y	6.25	-1.00
5*10y	4.75	1.00
10*20y	-12.00	0.00

주요 FLY



IRS 주요 커브

FLY

구분	증가	전일대비
6m*9m*1y	4.25	0.25
1*1.5*2y	7.75	-0.75
2*5*10y	10.00	-1.50
5*7*10y	0.75	0.00

2*5*10y FLY

