


Market Daily Report

2026.06.25(목)



레포	은행고유 매수에 적극적으로 나서 일반채 수급 무난했으며, 공모주 청약(한국스팩16호.한투) 자금 일부 운용돼 회사채 정채 이른시간에 해소되었음. 익월을 조달 여건 양호했으나 정중 잉여세 강화지 않아 금리 낙폭은 크지 않았고, 분기 대비 기일물 금리 상승세를 이어감.
채권	한국 : 국고채 금리는 혼조세 속 장기구간 위주 상승 마감. 간밤 미국채 금리는 국제유가 하락과 함께 단기물 중심의 강세를 보였으나 서울 채권시장은 다음 주 예정된 국고채 30년물 입찰과 7월 국고채 발행계획 발표를 앞둔 경계심리에 약세 출발. 특히 초장기물 수급 부담이 부각되며 30년물 중심의 금리 상승이 두드러짐. 황건일 금통위원이 가계부채 증가 우려를 언급한 데 이어, 김용범 정책실장이 민간부문 호황 국면에서 통화-재정정책이 긴축적으로 운영될 필요가 있다고 발언한 점도 시장 심리에 부담으로 작용. 다만 오후 들어 코스피가 약세로 전환되면서 안전자산 선호 심리가 유입돼 채권시장 약세 폭은 일부 축소. 미국: 미 국채 금리는 전구간 하락 마감. 국제 유가가 급락세를 연출하자 기대 인플레이션이 후퇴하며 미 국채 금리가 하락세를 보임. 장전부터 장 초반까지 미 국채금리는 유가를 따라 하락하는 모습을 보였으나 오후 장 들어서 추가 하락이 제한되며 횡보 흐름이 나타남. 미 에너지부 장관은 이날 행사에서 24시간 동안 약 72척의 선박이 2천만 배럴의 원유를 운송했고 앞으로 이란이 호르무즈 해협을 봉쇄할 능력은 없을 것이라 밝힘. 700억달러 규모의 미 5년물 입찰은 2.35배의 응찰률 속에 발행 전 거래 수익률을 0.7bp 상회하는 4.200%에 낙찰됨.
MONEY	지난주 FOMC 이후 시장은 연준이 올해 추가 금리 인상에 나설 가능성을 높게 반영하고 있으며, CME 페드워치 기준 7월 회의에서 25bp 인상 가능성은 36~37%, 9월 인상 가능성은 69~70% 수준으로, 인상 가능성 상승. 연준 인사들도 견조한 미국 경제와 여전히 높은 인플레이션을 이유로, 긴축 필요성을 시사하고 있어 시장의 금리 인상 기대를 뒷받침. 다만 최근 국제유가 하락으로 일부 물가 부담은 완화됐지만, 시장은 이번 주 발표될 미국 5월 PCE 물가지수를 주목하며 향후 금리 경로를 가늠하는 중임. 24일 데포마켓, 단기 구간에서는 분기 커브 수요가 집중된 1주~2주 3.90~3.95 수준을 유지했으며, 1달 또한 추가 상승 없이 3.95~4.00 레인지 내에서 네임별로 레벨 형성. 장기 구간에서는 중국계 렌더를 중심으로 3달 4.13, 6달 4.20, 9달 4.25~4.35, 1년 4.40 수준의 오피 지속 됨. 특히 말레이시아계 3달은 4.13 체결 이후, 일부 4.17까지 도달 시도가 이어지며 비중국계 레벨 상승을 견인. 반면 유럽계 1년은 기존 4.40 전후반 수준에서 4.30대 중후반으로 펀딩 레벨이 하향 조정 됨. 아울러 한국계 9달 4.26, 1년 4.35~4.37 수준에서 일부 차입 시도 되었으나, 렌더 측의 가용 네임 및 리밋 제약으로 인해 가격 격차가 좁혀지지 못한 채 마감 됨.
FX SWAP	6월 24일 외환 스왑프 시장은 역외 비드 유입과 반기말 원화자금 수급에 중단기를 강세가 두드러지며 상승함. 1년물(12M)은 위쪽으로 쓸린 역외 비드를 소화할 역대 물량이 원활하지 않아 시초가 대비 0.20원 상승한 -15.00원에 마감했고, 6개월물(6M)은 0.30원 오른 -6.80원, 1개월물(1M)은 0.10원 상승한 -0.70원에 거래를 마감. 현물환 달러-원 환율은 외국인의 코스피 4.6조원 순매도와 달러 인덱스 101.50 돌파에 따른 강달러, 한국 증시의 MSCI 전진국 지수 편입 불발이 겹치며 전장 대비 2.70원 오른 1,541.80원으로 2009년 3월 이후 최고치를 재차 경신함. 외환 스왑프 시장에서는 역외 비드 우위와 반기말 원화 경색이 중단기 커브를 끌어올리는 가운데 한은의 원화 공급 조절이 초단기물 변동성을 좌우하고 있어, 7/1 벨류로 반기말 반기말 효과가 풀린 이후의 되돌림 강도와 7월 한은 인상 폭이 다음 방향의 변수로 보임.
IRS	전일 IRS는 혼조세 마감. 다음 주 예정된 30년물 입찰 경계감과 더불어 환율 급등으로 현물 시장이 약세 스티프닝 기조를 나타낸 가운데, IRS 금리 또한 이와 연동되어 장기쪽 테너 위주로 상승 마감함. 다만 중단기 구간으로는 오퍼리쉬한 분위기를 보이며 단기 구간은 강세를 보임. 장 초반 장기쪽으로 15*20년이 -9.75-9비드까지 올라오며 20년 이후 초장기 구간 커브가 움직였으며, 10*12년이 0.5-1비드까지 올라옴. 이후 국제선물과 연동되어 10년이 03-4.25비드까지 올라왔으며, 2년이 83.5-83.75비드로 올라와 거래되고 오픈은 분위기를 보였고 5*10년이 6.5/5.5에 대치되다가 06에 ND로 만나서 거래됨. 오후 들어 2년 KOFR 베이스가 -22/-23에 대치되다가 -22에 거래되어 단기쪽 OIS 커브 레벨이 변동되었으며, 6*9*12개월 나비가 5.25/4.75-5.5/05까지 대치되었으나 거래 없이 리퍼됨. 장 막판 5*10년이 06/5.5에서 06에 거래, 2*3년이 09/8.75에서 09에 거래되어 전반적으로 커브가 스티프되었으며, 1년이 51-50.75까지 여러 차례 거래됨. 또한 3년 80.25 거래 소식과 6*9*12개월 나비가 5.5비드까지 올라오며 단기쪽 커브가 움직였으며, 10년이 2.75/2.5에 대치되다가 마감 이후 2.5에 거래됨. 마감 이후 5년이 96.5에 거래되었으며. 3년이 ND로 89.5에 거래되고 각각 비드온 분위기를 보임.

단기자금시장						전일 미국 국채 금리			
레포 거래잔액	MMF 잔고	레포금리	콜금리(C2)	기준금리	CD(91일)	금리		전일대비	
단위 : 조 원						한국시간 오전 07:05 기준			
						단위 : bp			
2026.06.18(목)	274.9	250.4	2.52%	2.534%	2.50%	2.92%	2년물	4.150%	-5.00
2026.06.19(금)	276.0	248.7	2.53%	2.521%		2.92%	5년물	4.178%	-9.30
2026.06.22(월)	275.0	250.1	2.54%	2.538%		2.92%	10년물	4.394%	-10.40
2026.06.23(화)	276.9	249.3	2.54%	2.551%		2.92%	30년물	4.842%	-10.50
2026.06.24(수)	275.8		2.53%			2.92%	10Y-2Y	24.4	-0.05

국내 금융시장 동향			전일 외국인 순매수 순매도			오늘의 채권		
항목	지표	전일대비	만기	종목	금액	채권 발행	채권 만기	채권 입찰
금부담 최종종가수익률			단위 : 억 원			단위 : 억 원		
KOSPI	8,471.02	267.18	31.12.10	국고 21-11	1,988	여전채 12,000	은행채 4,300	
KOSDAQ	909.31	17.79	27.12.24	중금채	1,400	회사채 7,490	여전채 2,400	
달러-원	1,541.80원	2.70원	29.03.03	통안	1,000	공사채 10,500	회사채 2,640	
국고3Y	3.772%	0.2	26.09.10	국고 21-7	-1,000		공사채 9,500	
국고10Y	4.171%	0.0	26.12.10	국고 23-10	-1,500			
국고10Y-3Y	39.9	-0.2	26.09.03	통안	-1,500			

Money Market Closing									
기간	KOREAN/FOREIGN		증가	전일대비	기간	CHINESE		증가	전일대비
단위 : % , %p									
O/N	3.66	3.60	3.63	0.00	O/N	3.68	3.63	3.65	-0.01
T/N	3.67	3.61	3.64	0.00	T/N	3.72	3.66	3.68	0.01
1W	3.95	3.85	3.92	0.01	1W	3.95	3.85	3.92	-0.01
1S	4.00	3.85	3.95	0.00	1S	4.00	3.90	3.95	0.00
3S	4.17	4.02	4.12	0.00	3S	4.08	3.98	4.03	-0.02
6S	4.23	4.08	4.18	0.00	6S	4.10	4.00	4.05	-0.05
1YR	4.43	4.28	4.40	0.01	1YR	4.25	4.15	4.20	0.00

FX SWAP CLOSING							ND SPREAD		
기간	BID/OFFER	CLOSING	USD환산금리	전일대비	KORIBOR	SOFR	TENOR	BID	OFFER
단위 : 전, %, %p							단위 : 전		
O/N	-6/-2	-4	3.43	0.93	2.50	3.61000	1M MAR	-50	-46
T/N	-4/0	-2	2.97	0.64	2.50	3.61124	1W*1S	-53	-47
1W	-3/3	0	2.50	-0.17	2.50	3.61866	1*2	-100	-90
1S	-75/-65	-70	3.20	-0.10	2.67	3.64834	1*3	-210	-200
3S	-300/-280	-290	3.72	-0.06	2.99	3.73964	1*6	-565	-545
6S	-710/-650	-680	4.07	-0.03	3.20	3.88379	1*9	-960	-930
1YR	-1550/-1450	-1500	4.62	0.00	3.62	4.07374	1*12	-1290	-1260

국내외 일정	
FOMC	1.28~1.29 / 3.18~3.19 / 5.6~5.7 / 6.17~6.18 / 7.29~7.30 / 9.16~9.17 / 10.28~10.29 / 12.9~12.10
금통위	1.16(목) / 2.25(화) / 4.17(금) / 5.29(목) / 7.10(목) / 8.28(목) / 10.23(금) / 11.27(목)
지준일	1.8(수) / 2.5(수) / 3.5(수) / 4.9(수) / 5.7(수) / 6.11(수) / 7.9(수) / 8.6(수) / 9.10(수) / 10.8(수) / 11.5(수) / 12.10(수)

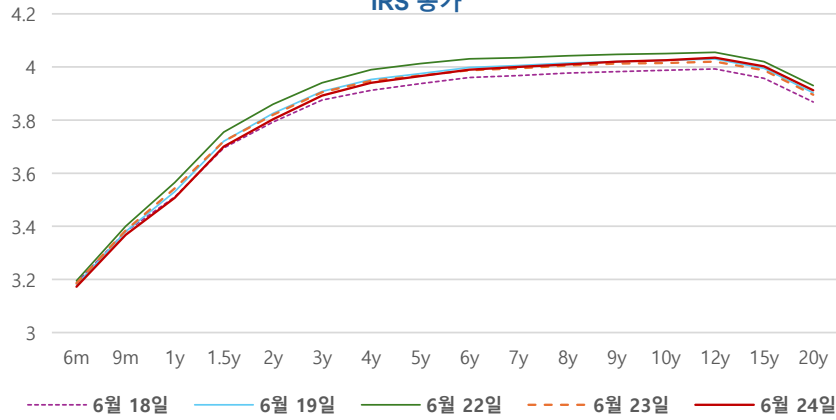
IRS 데일리 증가

6월 24일

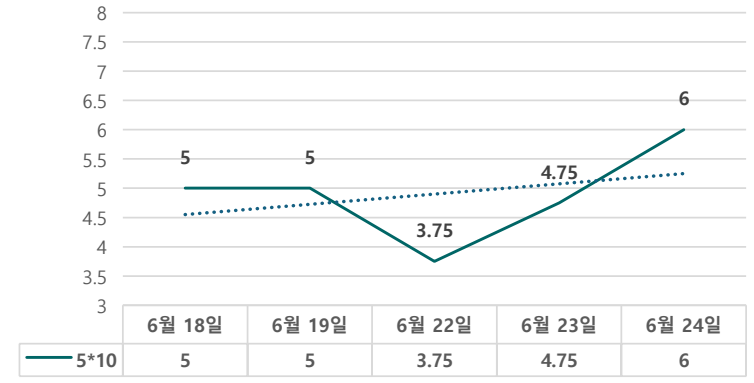
단위 : % bp

구분	증가	전일대비
6m	3.1725	-1.25
9m	3.3675	-1.75
1y	3.5075	-3.50
1.5y	3.7000	-2.00
2y	3.8025	-1.75
3y	3.8925	-1.25
4y	3.9400	-0.75
5y	3.9650	-0.25
6y	3.9900	0.25
7y	4.0000	0.50
8y	4.0100	0.50
9y	4.0200	0.75
10y	4.0250	1.00
12y	4.0350	1.50
15y	4.0025	1.50
20y	3.9125	1.75

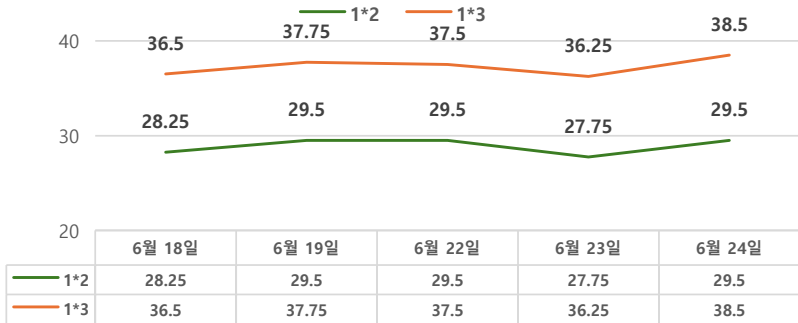
IRS 증가



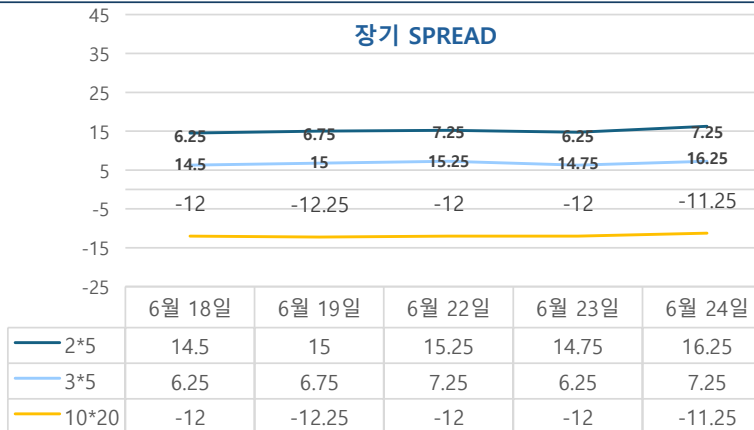
5*10 SPREAD



단기 SPREAD



장기 SPREAD

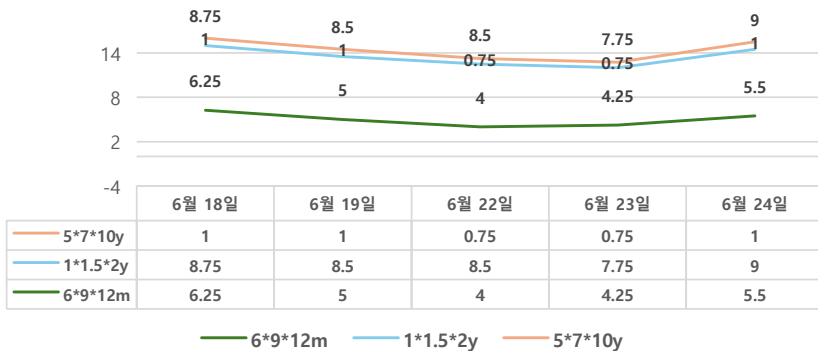


IRS 주요 커브

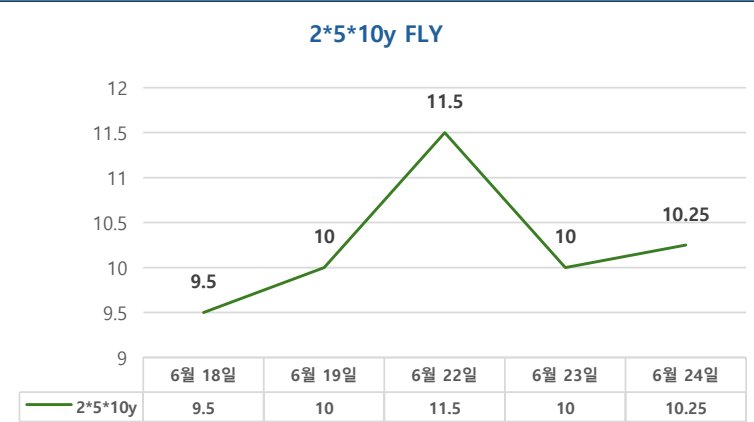
SPREAD

구분	증가	전일대비
1*2y	29.50	1.75
1*3y	38.50	2.25
2*5y	16.25	1.50
3*5y	7.25	1.00
5*10y	6.00	1.25
10*20y	-11.25	0.75

주요 FLY



2*5*10y FLY



IRS 주요 커브

FLY

구분	증가	전일대비
6m*9m*1y	5.50	1.25
1*1.5*2y	9.00	1.25
2*5*10y	10.25	0.25
5*7*10y	1.00	0.25