

레포 시장동향

- ◎ 전일  
월초 설정자금 유입되어 조달 여건 크게 호전되었음. 은행신탁 및 운용사 매수 증가하여 일반채·회사채 모두 수급 무난했으며, 장중 체결금리 하락하였음.
- ◎ 금일  
재정증권 및 통안채 만기 도래해 월말세입 영향 제한적이겠고, 전일에 이어 단기 유동성 풍부하겠음. 은행권 양방향 움직임에 따라 장중 잉여폭 가변적일 전망.

지준 증감 요인

단위 : 억 원

2026.07.01 (수)				2026.07.02 (목)					
공자기금		25,000		통안계정 만기(28일)			1,000		
재정 및 기타		64,000		한은RP매각 만기(7일)			20,000		
				통안채 만기(2년) 및 이자 [원금3.79   이자0.33]			41,200		
				재정증권 만기(63일)			25,000		
				재정 및 기타			43,000		
국고채 발행(30년), 최저 4.370%   최고 4.370%   가중평균낙찰금리 4.370%			-31,000	통안계정(28일)			-1,000		
월말세입 및 기타			-35,000	한은RP매각(7일)			-40,000		
				통안채 발행(2년), 낙찰수익률 3.730%			-25,000		
				월말세입 및 기타			-113,000		
전일 기준	지준	27,550	적수	54,137	금일 예상	지준	-21,000	적수	33,000

Market Data

단위 : 조 원

	레포 거래잔액	MMF 잔고	레포금리	콜금리(C2)	KOFR	기준금리	CD(91일)	국고채(3년)	국고채(5년)
2026.06.25(목)	277.9	242.0	2.53%	2.543%	2.540%	2.50%	2.92%	3.757%	3.992%
2026.06.26(금)	278.1	238.6	2.54%	2.550%	2.550%		2.92%	3.722%	3.946%
2026.06.29(월)	274.2	237.9	2.54%	2.552%	2.551%		2.92%	3.733%	3.965%
2026.06.30(화)	276.2	224.3	2.58%	2.650%	2.603%		2.92%	3.703%	3.925%
2026.07.01(수)	278.3		2.53%		2.540%		2.92%	3.791%	4.028%

한국은행 기준금리 추이

단위 : %P

2026.05.28(목)	2.50% ( 동 결 )	2026.01.15(목)	2.50% ( 동 결 )	2025.08.28(목)	2.50% ( 동 결 )	2025.04.17(목)	2.75% ( 동 결 )	2024.11.28(목)	3.00% ( ▼0.25 )
2026.04.10(금)	2.50% ( 동 결 )	2025.11.27(목)	2.50% ( 동 결 )	2025.07.10(목)	2.50% ( 동 결 )	2025.02.25(화)	2.75% ( ▼0.25 )	2024.10.11(금)	3.25% ( ▼0.25 )
2026.02.26(목)	2.50% ( 동 결 )	2025.10.23(목)	2.50% ( 동 결 )	2025.05.29(목)	2.50% ( ▼0.25 )	2025.01.16(목)	3.00% ( 동 결 )	2024.08.22(목)	3.50% ( 동 결 )

한국은행 공개시장운영 잔액

단위 : 조 원

◎ RP매입

입찰일	입찰시간	기일	만기일	예정액	응찰금액	평균낙찰금리	낙찰액	회차번호
2026.06.23(화)	11:00~11:10	14	2026.07.07(화)	23.00	25.93	2.50%	23.00	2026-049-014
2026.06.30(화)	11:00~11:10	16	2026.07.16(목)	18.00	18.58	2.50%	18.00	2026-051-016

◎ RP매각

입찰일	입찰시간	기일	만기일	응찰액	금리	낙찰액	낙찰률	회차번호
2026.06.25(목)	14:00~14:10	7	2026.07.02(목)	2.62	2.50%	2.00	76.3%	2026-050-007

◎ 통화안정계정예치금

입찰일	입찰시간	기일	만기일	예정액	응찰금액	낙찰금리	낙찰액	회차번호
2026.06.04(목)	11:00~11:10	28	2026.07.02(목)	0.10	0.14	2.45%	0.10	2026-0019-0028
2026.06.11(목)	11:00~11:10	28	2026.07.09(목)	0.10	0.21	2.46%	0.10	2026-0020-0028
2026.06.18(목)	11:00~11:10	28	2026.07.16(목)	0.10	0.21	2.45%	0.10	2026-0021-0028
2026.06.25(목)	11:00~11:10	28	2026.07.23(목)	0.10	0.11	2.45%	0.10	2026-0022-0028

청약 정보

구분	청약명	업체	모집일	환불일	주간사·인수사(증거금)
공모주	레메디	X-ray 의료기기 제조 기업	2026.07.01(수) ~ 2026.07.02(목)	2026.07.06(월)	KB(1,503억)

관련 정보

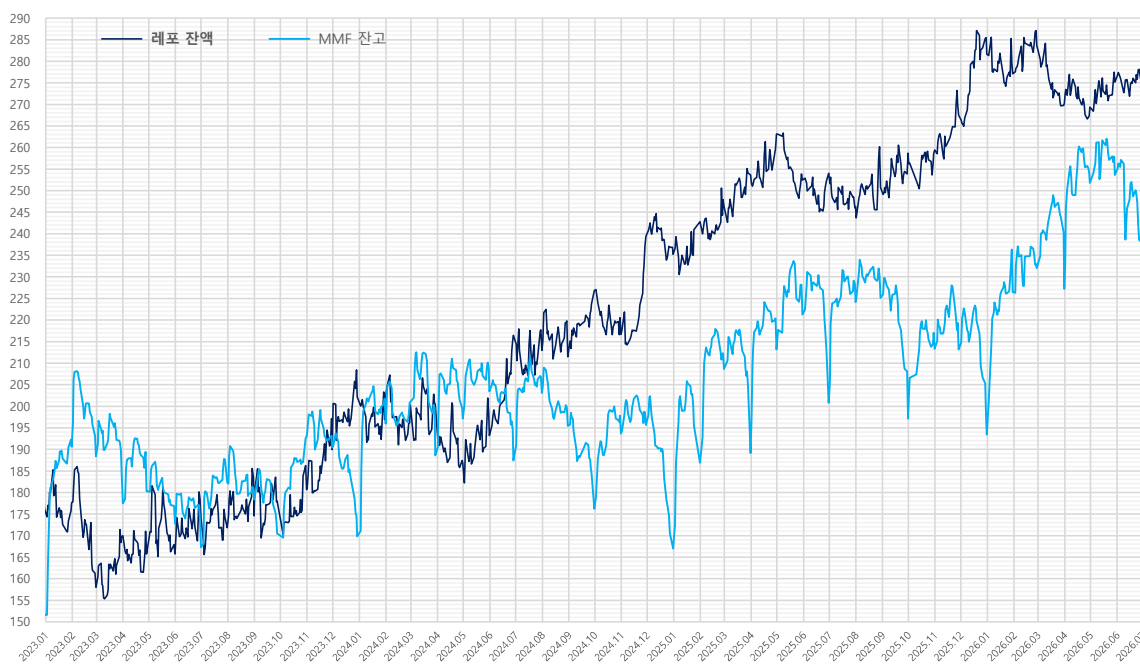
지준일	2026.07.08(수)	금통위	2026.07.16(목)	FOMC	2026.07.28(화) ~ 2026.07.29(수)	한국은행	<a href="http://www.bok.or.kr">http://www.bok.or.kr</a>
· 금융연구원, 국내 Repo시장 안정성 제고를 위한 제도개선 방향 (2025.09.20)						경제통계시스템	<a href="https://ecos.bok.or.kr">https://ecos.bok.or.kr</a>
· 한국은행, 보다 탄력적인 유동성 조절을 위해 공개시장운영 제도를 개편 (2025.06.26)						RP인사이드	<a href="https://rpinside.kr">https://rpinside.kr</a>
· 한국은행, 한국은행의 공개시장운영 : 걸어온 길과 나아갈 길 (2025.04.30)						무위험지표금리	<a href="https://www.kofr.kr">https://www.kofr.kr</a>
· 자본시장연구원, 포스트 LIBOR 시대의 글로벌 지표금리 체제와 국내 시사점 (2025.04.03)						증권정보포털	<a href="https://seibro.or.kr">https://seibro.or.kr</a>
· 한국은행, 대출제도 개편 방향 (2023.07.27)						금융투자협회	<a href="https://kofiabond.or.kr">https://kofiabond.or.kr</a>

지준 계산-적립기간, 금통위 및 FOMC

	지준 계산기간		지준 적립기간		금통위			FOMC
	시작일	마감일	시작일	마감일	통화정책방향 결정회의	정기회의	금융안정회의	
2025년 11월	2025.11.01(토)	2025.11.30(일)	2025.12.11(목)	2026.01.07(수)	2025.11.27(목)	2025.11.13(목)		2025.12.09(화) ~ 2025.12.10(수) 2026.01.27(화) ~ 2026.01.28(수)
2025년 12월	2025.12.01(월)	2025.12.31(수)	2026.01.08(목)	2026.02.11(수)			2025.12.23(화)	
2026년 1월	2026.01.01(목)	2026.01.31(토)	2026.02.12(목)	2026.03.11(수)	2026.01.15(목)	2026.01.22(목)		
2026년 2월	2026.02.01(일)	2026.02.28(토)	2026.03.12(목)	2026.04.08(수)	2026.02.26(목)	2026.02.12(목)		
2026년 3월	2026.03.01(월)	2026.03.31(화)	2026.04.09(목)	2026.05.06(수)	2026.03.12(목)	2026.03.12(목)	2026.03.26(목)	
2026년 4월	2026.04.01(수)	2026.04.30(목)	2026.05.07(목)	2026.06.10(수)	2026.04.10(금)	2026.04.23(목)		
2026년 5월	2026.05.01(금)	2026.05.31(일)	2026.06.11(목)	2026.07.08(수)	2026.05.28(목)	2026.05.14(목)		
2026년 6월	2026.06.01(월)	2026.06.30(화)	2026.07.09(목)	2026.08.05(수)	2026.06.11(목)	2026.06.11(목)	2026.06.24(수)	
2026년 7월	2026.07.01(수)	2026.07.31(금)	2026.08.06(목)	2026.09.09(수)	2026.07.16(목)	2026.07.23(목)		
2026년 8월	2026.08.01(토)	2026.08.31(월)	2026.09.10(목)	2026.10.07(수)	2026.08.27(목)	2026.08.13(목)		
2026년 9월	2026.09.01(화)	2026.09.30(수)	2026.10.08(목)	2026.11.11(수)			2026.09.22(화)	
2026년 10월	2026.10.01(수)	2026.10.31(토)	2026.11.12(목)	2026.12.09(수)	2026.10.22(목)	2026.10.29(목)		
2026년 11월	2026.11.01(일)	2026.11.30(월)	2026.12.10(목)	2027.01.06(수)	2026.11.26(목)	2026.11.12(목)		
2026년 12월	2026.12.01(화)	2026.12.31(목)	2027.01.07(목)	2027.02.10(수)		2026.12.10(목)	2026.12.23(수)	

레포 거래잔액 및 MMF 잔고 추이

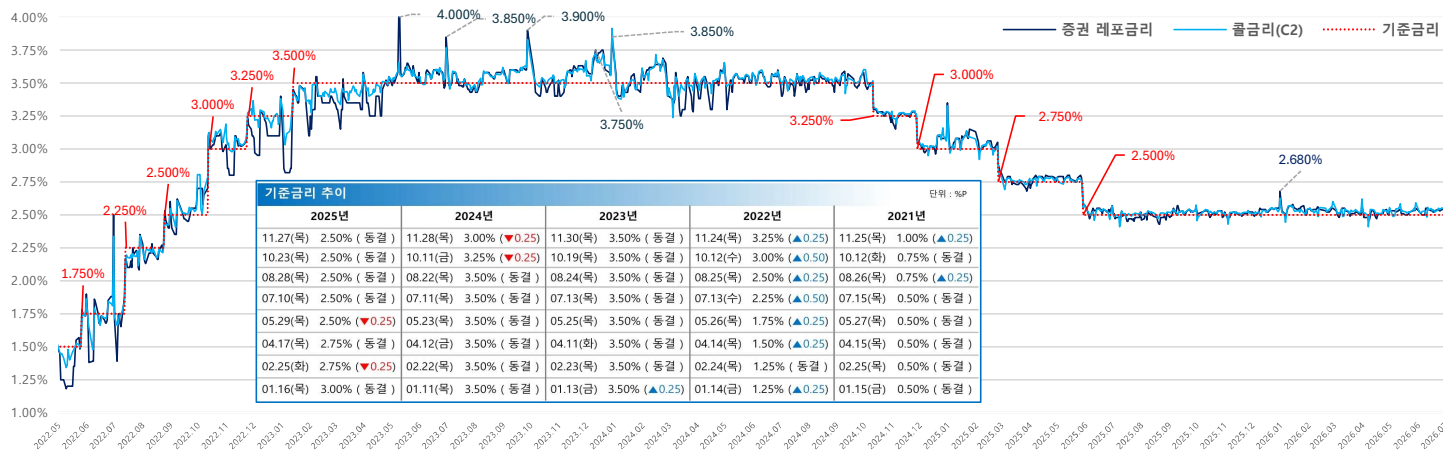
단위 : 조 원



해당연월	MMF	전일대비	전월대비
2026.06.30	278.3	2.1	24.7
2026.05.29	253.6	-4.3	1.9
2026.04.30	251.7	-2.2	24.5
2026.03.31	227.2	-13.0	-4.8
2026.02.27	232.0	-1.0	5.5
2026.01.30	226.4	-9.9	33.0
2025.12.31	193.4	-3.5	-19.8
2025.11.28	213.2	-6.1	-0.1
2025.10.31	213.3	-3.7	16.2
2025.09.30	197.1	-10.9	-28.0
2025.08.29	225.1	-5.1	1.0
2025.07.31	224.1	-4.3	23.3
2025.06.30	200.8	-12.3	-20.5
2025.05.30	221.2	-6.9	8.1
2025.04.30	213.2	-7.2	24.1
2025.03.31	189.1	-15.6	-19.6
2025.02.28	208.6	-3.6	21.7
2025.01.31	186.9	-8.7	19.9
2024.12.31	167.0	-0.8	-28.7
2024.11.29	195.6	-3.0	1.9
2024.10.31	193.7	-4.1	17.5
2024.09.30	176.2	-8.4	-19.3
2024.08.30	195.4	-4.3	-7.6
2024.07.31	203.1	-3.7	15.6
2024.06.28	187.4	-7.1	-16.1
2024.05.31	203.5	-5.4	6.3
2024.04.30	197.1	-2.4	8.5
2024.03.29	188.6	-10.9	-12.4
2024.02.29	201.0	0.2	5.1
2024.01.31	195.9	-5.8	26.1
2023.12.29	169.8	-4.6	-20.6
2023.11.30	190.4	-2.8	-2.5
2023.10.31	192.9	0.3	22.5
2023.09.27	170.4	-2.6	-7.9
2023.08.31	178.3	-2.7	-4.0
2023.07.31	182.4	-5.2	15.1
2023.06.30	167.3	-6.3	-5.4
2023.05.31	172.7	-4.2	-7.6
2023.04.28	180.3	-4.2	2.9
2023.03.31	177.4	-12.0	0.0
2023.02.28	188.4	-4.7	-2.2
2023.01.31	190.6	-1.6	39.0

자료 : 금융투자협회, 예탁결제원

기준금리 및 콜-레포 금리 추이

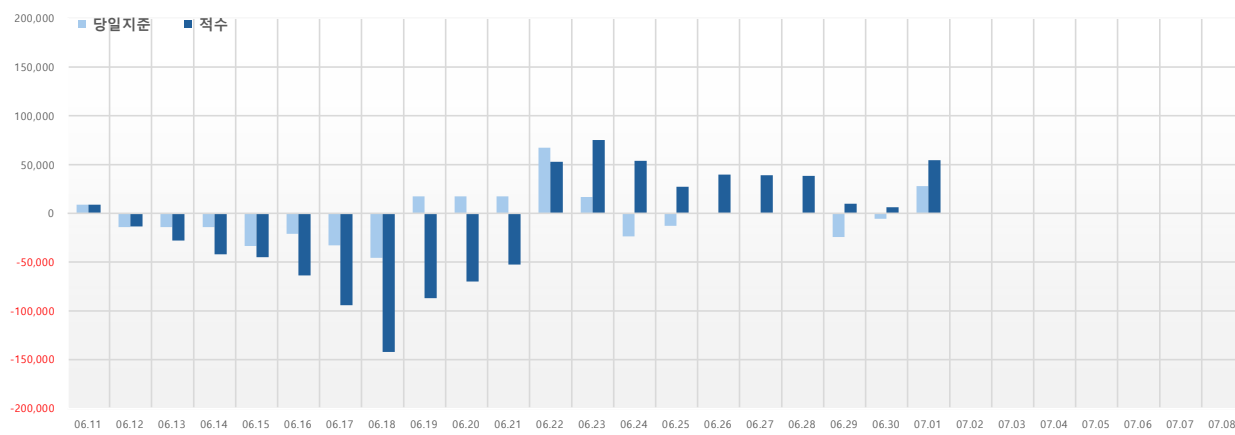


기준금리 추이					단위 : %P
2025년	2024년	2023년	2022년	2021년	
11.27(목) 2.50% (동결)	11.28(목) 3.00% (▼0.25)	11.30(목) 3.50% (동결)	11.24(목) 3.25% (▲0.25)	11.25(목) 1.00% (▲0.25)	
10.23(목) 2.50% (동결)	10.11(금) 3.25% (▼0.25)	10.19(목) 3.50% (동결)	10.12(수) 3.00% (▲0.50)	10.12(화) 0.75% (동결)	
08.28(목) 2.50% (동결)	08.22(목) 3.50% (동결)	08.24(목) 3.50% (동결)	08.25(목) 2.50% (▲0.25)	08.26(목) 0.75% (▲0.25)	
07.10(목) 2.50% (동결)	07.11(목) 3.50% (동결)	07.13(목) 3.50% (동결)	07.13(수) 2.25% (▲0.50)	07.15(목) 0.50% (동결)	
05.29(목) 2.50% (▼0.25)	05.23(목) 3.50% (동결)	05.25(목) 3.50% (동결)	05.26(목) 1.75% (▲0.25)	05.27(목) 0.50% (동결)	
04.17(목) 2.75% (동결)	04.12(금) 3.50% (동결)	04.11(화) 3.50% (동결)	04.14(목) 1.50% (▲0.25)	04.15(목) 0.50% (동결)	
02.25(화) 2.75% (▼0.25)	02.22(목) 3.50% (동결)	02.23(목) 3.50% (동결)	02.24(목) 1.25% (동결)	02.25(목) 0.50% (동결)	
01.16(목) 3.00% (동결)	01.11(목) 3.50% (동결)	01.13(금) 3.50% (▲0.25)	01.14(금) 1.25% (▲0.25)	01.15(금) 0.50% (동결)	

자료 : 한국은행

당일지준 및 적수 추이

단위 : 억 원



	당일지준	적수
06.11(목)	8,745	8,745
06.12(금)	-14,323	-13,532
06.13(토)	-14,323	-27,855
06.14(일)	-14,323	-42,178
06.15(월)	-33,640	-45,116
06.16(화)	-21,383	-63,785
06.17(수)	-32,852	-94,172
06.18(목)	-45,592	-142,158
06.19(금)	17,053	-86,977
06.20(토)	17,053	-69,924
06.21(일)	17,053	-52,871
06.22(월)	67,025	52,704
06.23(화)	16,613	75,079
06.24(수)	-23,954	53,823
06.25(목)	-12,795	27,083
06.26(금)	-813	39,673
06.27(토)	-813	38,860
06.28(일)	-813	38,047
06.29(월)	-24,395	9,649
06.30(화)	-5,772	6,237
07.01(수)	27,550	54,137
07.02(목)		
07.03(금)		
07.04(토)		
07.05(일)		
07.06(월)		
07.07(화)		
07.08(수)		

자료 : 한국은행