Market Daily Report

2026.11.26(목)

Tradition

레포	법인자금 이동과 배당금 이슈로 단기 유동성 축소돼 조달 여건 악화됐으며, 장 초반부터 부족세 강해 체결금리 급등하였음. 은행 고유계정의 매수 참여에도 좀처럼 수급 호전되지 못해 일반채·회사채 모두 막판까지 극심한 정체를 겪었음.
채권	한국: 국고채 금리는 전구간 하락 마감. 간밤 반도체주 약세에 위험선호가 하루 만에 꺾이며 코스피가 6.16% 급락하자 안전자산 선호가 강세를 이끔. 금통위를 하루 앞둔 경계감에 3년물은 장중 소폭 오르기도 했으나 외국인이 3년 국채선물을 약 9천400계약 순매수하며 강세 폭이 확대됨. 3년물 금리는 3.583%로 5월 이후 최저치를 기록하며 3.5%대에 진입했고 10년물도 4월 이후 최저 수준까지 내려옴. 시장은 금통위 동결 소수의견과 점도표 분포 그리고 신현송 총재의 기자간담회 스탠스를 주시하는 모습. 미국: 미 국채 금리는 전 구간 하락 마감. 기술주가 장중 가파르게 밀리자 안전자산 선호 매수세가 유입되며 10년물 금리는 9월 9일 이후 처음으로 장중 4.80% 선을 하회함. 다만 오후 들어 나스닥이 빠르게 반등하자 국채도 강세폭을 상당 부분 반납함. 3분기 GDP 잠정치가 4.3%로 속보치 대비 0.9%포인트 상향되고 10월 근원 PCE도 전년 대비 3.3% 올라 약 3년 만의 최고치를 기록했지만 기술주 급락에 묻혀 금리에 미친 영향은 제한됨. 7년물 국채 입찰은 응찰률 2.43배, 발행 수익률은 발행 전 거래 수익률을 1.0bp 상회한 4.708%로 부진한 수요를 보이며 결정됨.
MONEY	12월 25bp 인상이 선물 기준 97%로 사실상 완전히 반영된 가운데, 연말을 앞둔 M/M 시장은 초단기 위주로만 거래되고 그 밖의 구간은 고점 레벨에서만 체결되는 모습이었음. 3개월로 대만계 4.99-4.97, 말레이계 4.68, 중국계 4.55에 체결. 대만계는 단기 차입을 대체로 마무리하고 1주 3.90, 3주 3.98에 차입. 중국계는 월말 커버 수요가 아직 남아있어 1주를 4.02에서 4.10까지 올려 비드. 12월 말 만기도래 run(롱 1개월)으로 대만계가 4.20까지 올려 차입했고 중국계도 4.18에 따라붙어 체결, 이후 중국계 롱 1개월은 4.25까지 체결소식. 온쇼 타겟으로 6개월 4.80, 1년 5.05 오퍼가 제시됐으나 굿네임 비드가 7~9개월 구간에 머물러 네고 없이 마감됐음.
FX SWAP	25일 외화자금시장에서 FX스와프포인트가 한국은행 금융통화위원회를 하루 앞두고 장·단기물이 엇갈린 혼조세를 보였음. 장기물인 1년물은 원화 금리 하락 영향으로 시초가 대비 0.20원 내린 -15.30원에 마감했고, 6개월물은 보합인 -7.00원을 기록했음. 반면 월말 이슈와 원화 수급 꼬임 현상이 겹치며 단기물인 3개월물은 0.10원 오른 -3.15원, 1개월물은 0.05원 상승한 -0.70원에 거래를 마쳤으며 초단기물인 오버나이트는 0.080원까지 급등했음. 탐넥(T/N)은 미국 추수감사절 휴장을 앞두고 거래가 없었음. 향후 스와프포인트 방향은 26일 금통위의 기준금리 인상 시 동결 소수의견 수와 신현송 총재의 기자간담회 발언 수위에 따라 결정될 전망임.
IRS	전일 IRS는 혼조세 마감. 장단기 구간별 수급 엇갈림 속 6개월~1년이 상승한 반면 2년 이상 중장기 구간이 일제히 급락세를 보이며 뚜렷한 베어플랫 기조를 보임. 11월 금융통화위원회를 하루 앞두고 내년 2월 기준금리 인상 경계감과 2027년 2월 금통위 및 CD 픽싱 이슈를 반영한 비드가 1년 이하 단기 구간 금리를 지지한 반면, 2년 이상 장기 구간에서는 국채선물 랠리와 연동되어 강한 오퍼리쉬 분위기를 보이며 극명한 장단기 온도차를 보임. 장 초반부터 6개월이 48.5비드가 나온 이후 50 거래소식이 들리며 단기 구간 레벨이 강하게 올라왔으며, 2년이 60.5/59.5에서 60에 여러 차례 만나서 거래됨. 2*5*10년 나비가 -2.5-2비드로 올라와 5*10년 01비드와 엮여 2*5년이 01에 여러 차례 거래되어 중장기 구간 커브가 움직임. 오후 들어 국채선물과 연동되어 전반적인 레벨이 강하게 내려와 10년이 58-57.5비드로 하락하여 거래되었으며, 이후 56레벨까지 거래됨. 장 막판 1년이 57에 거래되고 56.75오퍼로 내려왔으며, 6개월이 49.5에 D/ND에 초이스를 이뤄 단기 구간 커브가 움직임. 또한 5년이 53.5에 ND로 거래되고 오퍼온 분위기를 보였으며, 3*10년이 02/1.75에 대치됨. 마감 이후 2년이 54.5에 거래되고 54오퍼까지 내려왔으나 거래 없이 리퍼됨.

단기자금시장

단위 : 조 원

	레포 거래잔액	MMF 잔고	레포금리	콜금리(C2)	기준금리	CD(91일)
2026.11.19(목)	308.2	291.9	3.05%	3.074%		3.38%
2026.11.20(금)	306.8	287.7	3.07%	3.081%		3.39%
2026.11.23(월)	308.6	289.8	3.09%	3.104%	3.00%	3.39%
2026.11.24(화)	311.2	288.6	3.09%	3.096%		3.39%
2026.11.25(수)	313.5		3.10%			3.39%

전일 미국 국채 금리

한국시간 오전 07:05 기준

단위 : bp

	금리	전일대비
2년물	4.644%	-4.30
5년물	4.670%	-6.50
10년물	4.856%	-7.50
30년물	5.250%	-7.20
10Y-2Y	21.2	-0.03

국내 금융시장 동향

금투협 최종호가수익률

항목	지표	전일대비
KOSPI	4,697.51	-308.52
KOSDAQ	650.64	-15.24
달러-원	1,343.20원	0.80원
국고3Y	3.583%	-5.7
국고10Y	3.761%	-5.8
국고10Y-3Y	17.8	-0.1

전일 외국인 순매수 순매도

단위 : 억 원

만기	종목	금액
28.08.24	중금채	1,000
27.11.25	주금공 MBS	1,000
28.11.25	수출입채	900
34.06.10	국고 24-5	-314
35.12.10	국고 25-11	-338
56.09.10	국고 26-8	-500

오늘의 채권

단위 : 억 원

채권 발행	채권 만기	채권 입찰
은행채 11,200	은행채 3,900	
여전채 4,250	여전채 2,200	
회사채 50	공사채 200	
공사채 4,900		

Money Market Closing

단위 : %, %p

기간	KOREAN/FOREIGN		종가	전일대비	기간	CHINESE		종가	전일대비
O/N	3.90	3.84	3.88	0.01	O/N	3.95	3.87	3.90	0.01
T/N	3.91	3.85	3.89	0.01	T/N	3.96	3.88	3.91	0.01
1W	4.05	3.95	4.02	0.00	1W	4.05	4.02	4.05	0.03
1S	4.12	4.02	4.07	0.02	1S	4.18	4.08	4.15	0.07
3S	4.60	4.45	4.53	0.00	3S	4.56	4.46	4.53	0.01
6S	4.90	4.65	4.75	0.02	6S	4.63	4.53	4.58	0.00
1YR	5.10	4.90	5.00	0.02	1YR	4.80	4.70	4.77	0.02

FX SWAP CLOSING

단위 : 전, %, %p

기간	BID/OFFER	CLOSING	USD환산금리	전일대비	KORIBOR	SOFR
O/N	6/10	8	1.93	-2.41	3.00	3.92000
S/N	-7/-3	-5	3.44	-0.36	3.00	3.92496
1W	-13/-7	-10	3.38	-0.08	3.00	3.95469
1S	-75/-65	-70	3.79	-0.05	3.19	4.07362
3S	-325/-305	-315	4.48	-0.01	3.55	4.20967
6S	-730/-670	-700	4.99	0.01	3.93	4.36451
1YR	-1580/-1480	-1530	5.12	0.02	3.95	4.55442

ND SPREAD

단위 : 전

TENOR	BID	OFFER
1M MAR	-57	-53
1W*1S	-65	-55
1*2	-107	-97
1*3	-225	-215
1*6	-590	-570
1*9	-970	-930
1*12	-1360	-1320

국내외 일정

FOMC	1.27~1.28 / 3.17~3.18 / 4.28~4.29 / 6.16~6.17 / 7.28~7.29 / 9.15~9.16 / 10.27~10.28 / 12.8~12.9□
금통위	1.15(목) / 2.26(화) / 4.10(금) / 5.28(목) / 7.16(목) / 8.27(목) / 10.22(목) / 11.26(목)
지준일	1.7(수) / 2.11(수) / 3.11(수) / 4.8(수) / 5.6(수) / 6.10(수) / 7.8(수) / 8.5(수) / 9.9(수) / 10.7(수) / 11.11(수) / 12.9(수)

Tradition

IRS 데일리 종가

11월 24일

단위 : %, bp

구분	종가	전일대비
6m	3.4550	1.50
9m	3.5175	1.50
1y	3.5625	1.50
1.5y	3.5975	1.25
2y	3.6075	1.00
3y	3.6075	1.25
4y	3.6125	1.25
5y	3.6075	1.25
6y	3.6100	1.00
7y	3.6150	0.50
8y	3.6200	0.25
9y	3.6200	-0.25
10y	3.6225	0.00
12y	3.6325	0.00
15y	3.6025	0.00
20y	3.4775	0.00

IRS 주요 커브 SPREAD

구분	종가	전일대비
1*2y	4.50	-0.50
1*3y	4.50	-0.25
2*5y	0.00	0.25
3*5y	0.00	0.00
5*10y	1.50	-1.25
10*20y	-14.50	0.00

IRS 주요 커브 FLY

구분	종가	전일대비
6m*9m*1y	1.75	0.00
1*1.5*2y	2.50	0.00
2*5*10y	-1.50	1.50
5*7*10y	0.00	-0.25

IRS 종가

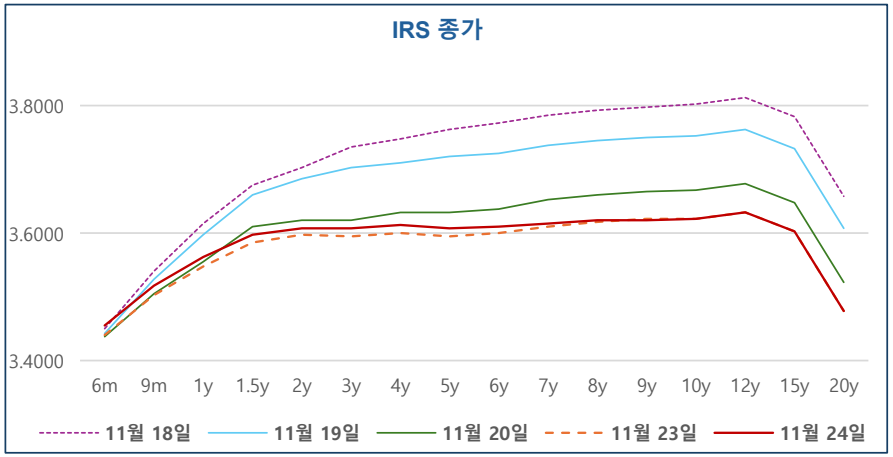

5*10 SPREAD

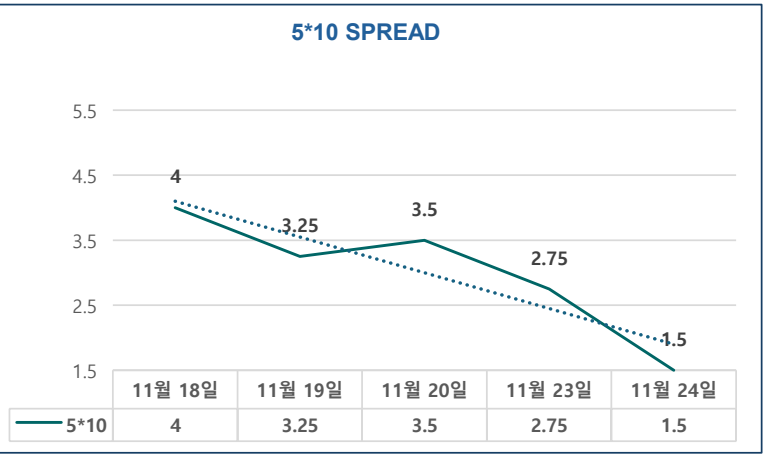

	11월 18일	11월 19일	11월 20일	11월 23일	11월 24일
5*10	4	3.25	3.5	2.75	1.5

단기 SPREAD

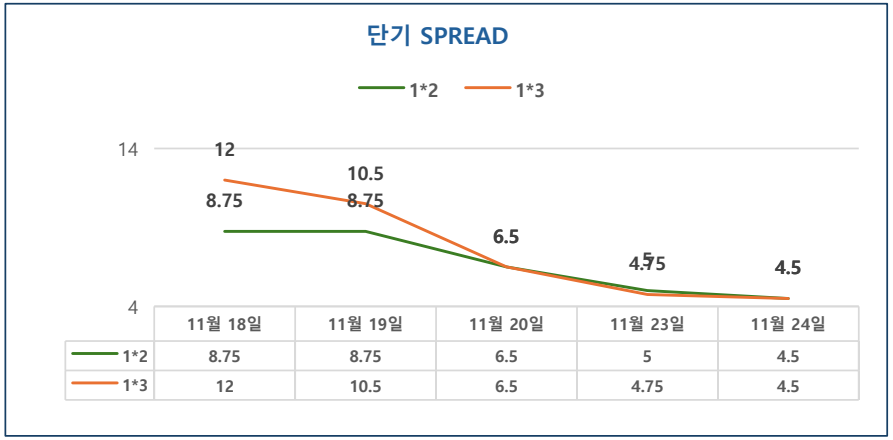

	11월 18일	11월 19일	11월 20일	11월 23일	11월 24일
1*2	8.75	8.75	6.5	5	4.5
1*3	12	10.5	6.5	4.75	4.5

장기 SPREAD

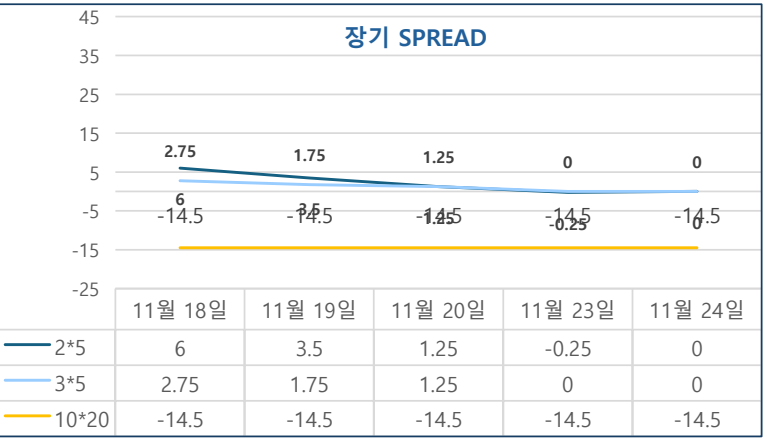

	11월 18일	11월 19일	11월 20일	11월 23일	11월 24일
2*5	6	3.5	1.25	-0.25	0
3*5	2.75	1.75	1.25	0	0
10*20	-14.5	-14.5	-14.5	-14.5	-14.5

주요 FLY

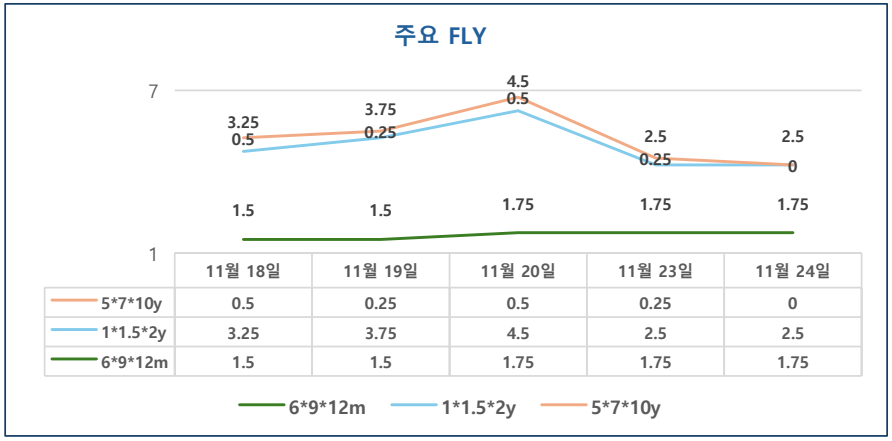

	11월 18일	11월 19일	11월 20일	11월 23일	11월 24일
5*7*10y	0.5	0.25	0.5	0.25	0
1*1.5*2y	3.25	3.75	4.5	2.5	2.5
6*9*12m	1.5	1.5	1.75	1.75	1.75

2*5*10y FLY

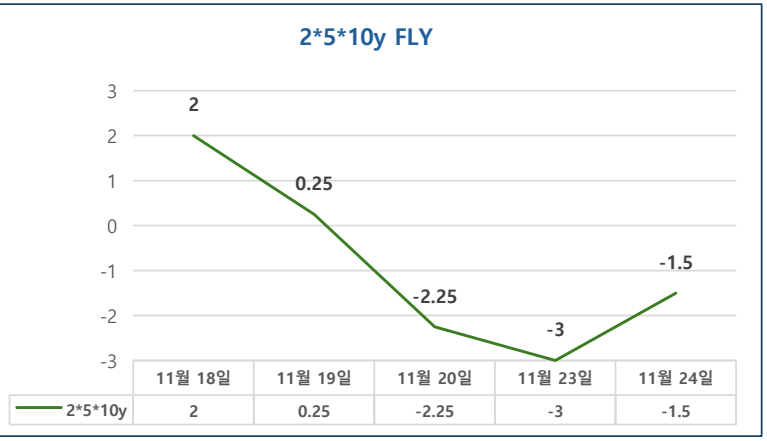

	11월 18일	11월 19일	11월 20일	11월 23일	11월 24일
2*5*10y	2	0.25	-2.25	-3	-1.5