

## 레포 시장동향

- ◎ 전주  
부족 마감 우려 상당하여 주간 레포금리 높은 수준 지속됐으며, 주 중 유동성 대폭 축소되어 은행권 매수 의존도 점차 증대되었음.  
주초 국고금 환수 영향으로 조달금리 급등했고, 한국은행 8일물 RP매입을 통해 유동성 추가 공급했음에도 적수 관리를 위한 은행권 조달 계속되었음.  
연휴 전 한은RP매입 만기, 국고·통안 및 재정증권 발행 등 지출 감소 요인 많아 부족세 극심했으나 장 중 시은 매수에 힘입어 정체 힘겹게 해소되었음.

- ◎ 금일  
국고여유자금 환수, 한은RP매입 만기에 따른 부족세 이어지겠으며, 은행권 운용 여부에 따라 분위기 가변적일 전망.

## 지출 증감 요인

단위 : 억 원

2024.02.08 (목)				2024.02.13 (화)					
한은RP매각 만기(7일)		3,000		통안계정 만기(28일)		3,000			
공자기금		17,000		통안채 만기(91일)		8,000			
재정 [국세환급5.4   실시간1.6]		70,000		공자기금		4,000			
자금조정예금 만기		3,000		재정 [교육부4.0   실시간1.0]		50,000			
				자금조정예금 만기		3,000			
한은RP매각(7일)		-5,000		한은RP매입 만기(8일)		-25,000			
한은RP매입 만기(8일)		-45,000		통안계정(28일)		-5,000			
통안채 발행(2년), 낙찰수익률 3.350%		-20,000		통안채 발행(91일)		-10,000			
국고채 발행(2년)		-16,000		국고채 발행(50년)		-4,000			
재정증권 발행(63일)		-15,000		국고여유자금 환수		-41,000			
국고여유자금 환수		-50,000		세입		-10,000			
세입		-5,000		자금조정예금		-3,000			
자금조정대출 만기		-4,000							
자금조정예금		-3,000							
<b>전일 기준</b>	<b>지출</b>	<b>-53,919</b>	<b>적수</b>	<b>-53,919</b>	<b>금일 예상</b>	<b>지출</b>	<b>-84,000</b>	<b>적수</b>	<b>-351,000</b>

## Market Data

단위 : 조 원

	레포 거래잔액	MMF 잔고	레포금리	콜금리(C2)	KOFR	기준금리	CD(91일)	국고채(3년)	국고채(5년)
2024.02.02(금)	204.8	204.5	3.52%	3.541%	3.540%	3.500%	3.68%	3.248%	3.260%
2024.02.05(월)	207.2	205.8	3.60%	3.573%	3.612%		3.67%	3.312%	3.339%
2024.02.06(화)	201.0	204.9	3.60%	3.572%	3.616%		3.67%	3.292%	3.322%
2024.02.07(수)	202.8	204.2	3.60%	3.518%	3.616%		3.67%	3.286%	3.318%
2024.02.08(목)	197.3		3.62%	3.601%	3.652%		3.67%	3.305%	3.337%

## 한국은행 기준금리 추이

단위 : %P

2024.01.11(목) 3.50% (동결)	2023.08.24(목) 3.50% (동결)	2023.04.11(화) 3.50% (동결)	2022.11.24(목) 3.25% (▲0.25)	2022.07.13(수) 2.25% (▲0.50)
2023.11.30(목) 3.50% (동결)	2023.07.13(목) 3.50% (동결)	2023.02.23(목) 3.50% (동결)	2022.10.12(수) 3.00% (▲0.50)	2022.05.26(목) 1.75% (▲0.25)
2023.10.19(목) 3.50% (동결)	2023.05.25(목) 3.50% (동결)	2023.01.13(금) 3.50% (▲0.25)	2022.08.25(목) 2.50% (▲0.25)	2022.04.14(목) 1.50% (▲0.25)

## 한국은행 공개시장운영 잔액

단위 : 조 원

### ◎ RP매입

입찰일	입찰시간	기일	만기일	예정금액	응찰금액	평균낙찰금리	낙찰금액	회차번호
2024.02.05(월)	15:30~15:40	8	2024.02.13(화)	2.50	9.00	3.64%	2.50	2023-008-008

### ◎ RP매각

입찰일	입찰시간	기일	만기일	응찰금액	금리	낙찰금액	낙찰률	회차번호
2024.02.08(목)	14:00~14:10	7	2024.02.15(목)	3.77	3.50%	0.50	13.3%	2024-009-007

### ◎ 통화안정계정예치금

입찰일	입찰시간	기일	만기일	예정금액	응찰금액	낙찰금리	낙찰금액	회차번호
2024.01.16(화)	14:00~14:10	28	2024.02.13(화)	0.30	1.14	3.48%	0.30	2024-0002-0028
2024.01.23(화)	14:00~14:10	28	2024.02.20(화)	0.20	0.54	3.48%	0.20	2024-0003-0028
2024.01.30(화)	14:00~14:10	28	2024.02.27(화)	0.20	0.31	3.48%	0.20	2024-0004-0028

## 청약 일정

구분	청약명	업체	모집일	환불일	주간사 / 인수사 (증거금)
공모주	케이웨더	날씨 빅데이터 플랫폼	2024.02.13(화) ~ 2024.02.14(수)	2024.02.16(금)	NH
공모주	이에이트	디지털 트윈 솔루션 기업	2024.02.13(화) ~ 2024.02.14(수)	2024.02.16(금)	한화
공모주	코셉	산업기계 제조 기업	2024.02.13(화) ~ 2024.02.14(수)	2024.02.16(금)	키움
공모주	에이피알	뷰티테크 기업	2024.02.14(수) ~ 2024.02.15(목)	2024.02.19(월)	신한, 하나

## 관련 정보

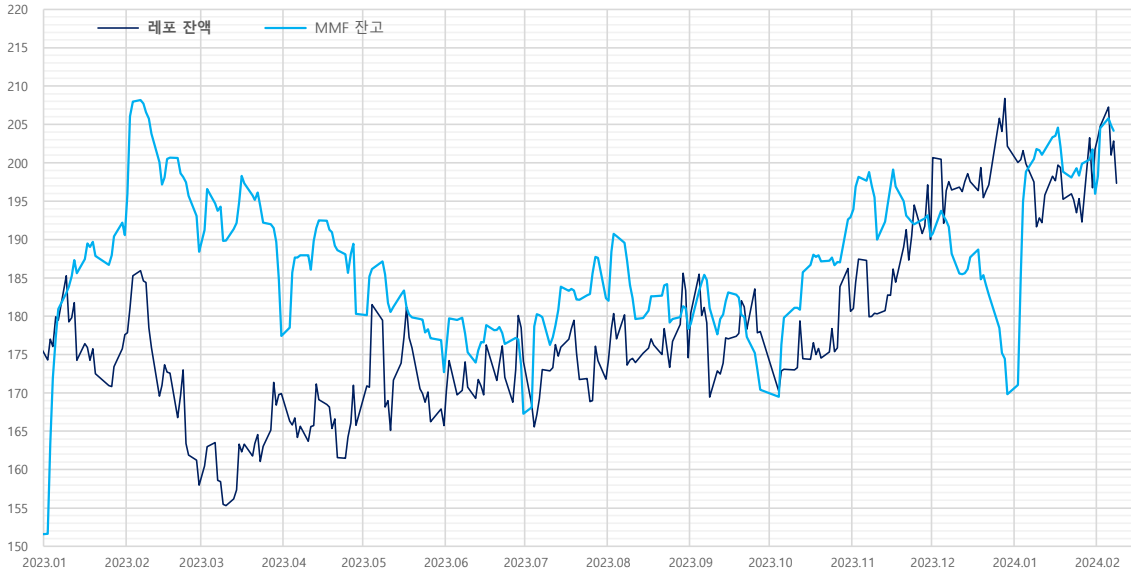
지준일	금통위	2024.02.22(목)	FOMC	2024.03.19(화) ~ 2024.03.20(수)	한국은행	<a href="http://www.bok.or.kr">http://www.bok.or.kr</a>
· 금융감독원, RP거래 최소증거금을 가이드라인 2023.09.01.부터 2024.08.31.까지 1년 간 연장   자본시장법 시행령 제181조제3항제1호					경제통계시스템	<a href="https://ecos.bok.or.kr">https://ecos.bok.or.kr</a>
· 한국은행, 공개시장운영 대상기관 확대 및 제도 개선 (2024.01.25)			<a href="http://www.bok.or.kr/portal/bbs/P0000559/view.do?nttId=10082072&amp;mnuNo=200690">www.bok.or.kr/portal/bbs/P0000559/view.do?nttId=10082072&amp;mnuNo=200690</a>		무위험지표금리	<a href="https://www.kofr.kr">https://www.kofr.kr</a>
· 한국은행, 대출제도 개편 방향 (2023.07.27)			<a href="http://www.bok.or.kr/portal/bbs/P0000559/view.do?nttId=10078655&amp;mnuNo=200690">www.bok.or.kr/portal/bbs/P0000559/view.do?nttId=10078655&amp;mnuNo=200690</a>		증권정보포털	<a href="https://seibro.or.kr">https://seibro.or.kr</a>
· 한국은행, 한국의 금융시장 (2021.12 개정판)			<a href="http://www.bok.or.kr/portal/bbs/P0000603/view.do?nttId=10068266&amp;mnuNo=200460">www.bok.or.kr/portal/bbs/P0000603/view.do?nttId=10068266&amp;mnuNo=200460</a>		금융투자협회	<a href="https://kofiabond.or.kr">https://kofiabond.or.kr</a>

지준 계산·적립기간, 금통위 및 FOMC

	지준 계산기간		지준 적립기간		금통위			FOMC
	시작일	마감일	시작일	마감일	통화정책방향 결정회의	정기회의	금융안정회의	
2024년 1월	부족 마감 우려	01.31(수)	02.08(목)	03.06(수)	01.11(목)	01.25(목)		01.30(화) ~ 01.31(수)
2024년 2월	02.01(목)	02.29(목)	03.07(목)	04.10(수)	02.22(목)	02.08(목)		
2024년 3월	03.01(금)	03.31(일)	04.11(목)	05.08(수)		03.14(목)	03.28(목)	03.19(화) ~ 03.20(수)
2024년 4월	04.01(월)	04.30(화)	05.09(목)	06.05(수)	04.12(금)	04.25(목)		04.30(화) ~ 05.01(수)
2024년 5월	05.01(수)	05.31(금)	06.06(목)	07.10(수)	05.23(목)	05.09(목)		
2024년 6월	국고여유자금	06.30(일)	07.11(목)	08.07(수)		06.13(목)	06.26(수)	06.11(화) ~ 06.12(수)
2024년 7월		07.31(수)	08.08(목)	09.11(수)	07.11(목)	07.18(목)		07.30(화) ~ 07.31(수)
2024년 8월	08.01(목)	08.31(토)	09.12(목)	10.09(수)	08.22(목)	08.08(목)		
2024년 9월	09.01(일)	09.30(월)	10.10(목)	11.06(수)		02.08(목)	09.26(목)	09.17(화) ~ 09.18(수)
2024년 10월	10.01(화)	10.31(목)	11.07(목)	12.11(수)	10.11(금)	10.31(목)		
2024년 11월	11.01(금)	11.30(토)	12.12(목)	2025.01.08(수)	11.28(목)	11.14(목)		11.06(수) ~ 11.07(목)
2024년 12월	12.01(일)	12.31(화)	2025.01.09(목)	2025.02.05(수)		12.12(목)	12.24(화)	12.17(화) ~ 12.18(수)

레포 거래잔액 및 MMF 잔고 추이

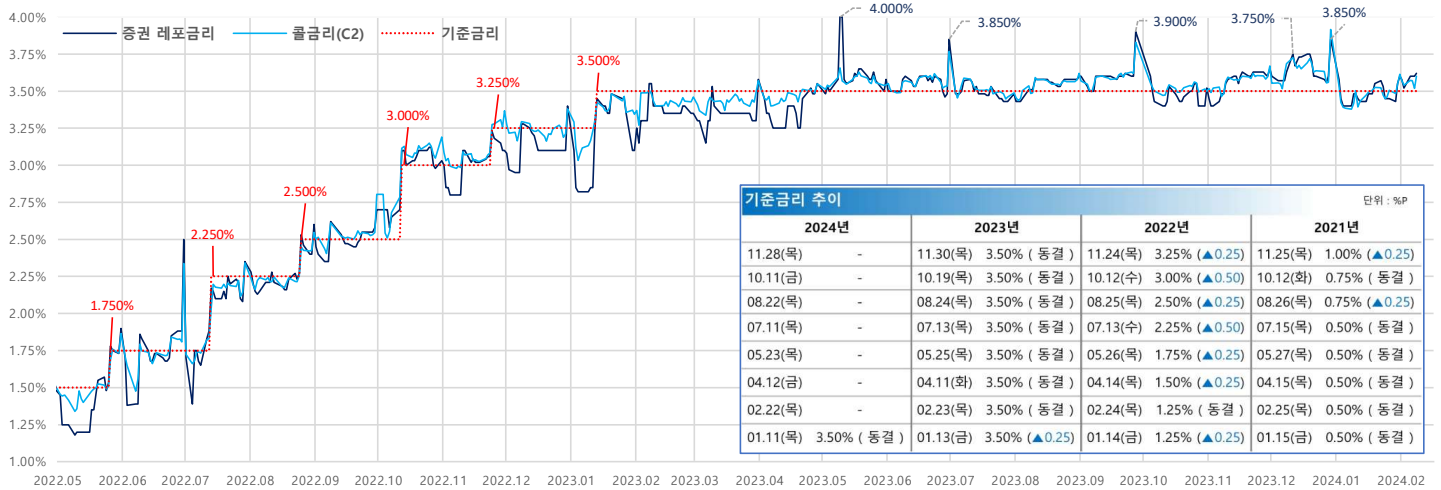
단위 : 조 원



해당연월	월말일 MMF 증감내역		
	MMF	전월대비	전월대비
2024.01.31	195.9	-5.8	26.1
2023.12.29	169.8	-4.6	-20.6
2023.11.30	190.4	-2.8	-2.5
2023.10.31	192.9	0.3	22.5
2023.09.27	170.4	-2.6	-7.9
2023.08.31	178.3	-2.7	-4.0
2023.07.31	182.4	-5.2	15.1
2023.06.30	167.3	-6.3	-5.4
2023.05.31	172.7	-4.2	-7.6
2023.04.28	180.3	-9.1	2.9
2023.03.31	177.4	-7.4	-10.9
2023.02.28	188.4	-4.7	-2.2
2023.01.31	190.6	-1.6	39.0
2022.12.30	151.5	-5.6	-3.3
2022.11.30	154.8	-3.4	6.3
2022.10.31	148.5	-3.1	6.4
2022.09.30	142.1	-6.4	-10.9
2022.08.31	153.0	-3.7	-0.6
2022.07.29	153.6	-5.2	7.4
2022.06.30	146.2	-5.5	-10.5
2022.05.31	156.6	-1.7	-6.7
2022.04.29	163.4	-6.1	10.4
2022.03.31	153.0	-5.7	-1.2
2022.02.28	154.2	-6.6	-3.8
2022.01.28	158.0	3.8	22.5

자료 : 금융투자협회, 예탁결제원

단기금융시장 금리 추이

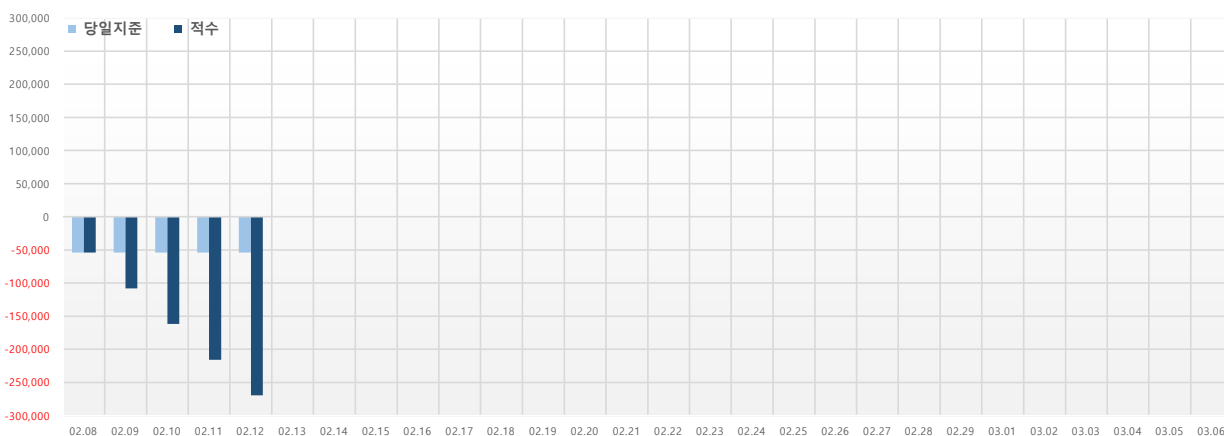


기준금리 추이				단위 : %P
2024년	2023년	2022년	2021년	
11.28(목)	-	11.30(목) 3.50% (동결)	11.24(목) 3.25% (▲0.25)	11.25(목) 1.00% (▲0.25)
10.11(금)	-	10.19(금) 3.50% (동결)	10.12(수) 3.00% (▲0.50)	10.12(화) 0.75% (동결)
08.22(목)	-	08.24(목) 3.50% (동결)	08.25(목) 2.50% (▲0.25)	08.26(목) 0.75% (▲0.25)
07.11(목)	-	07.13(목) 3.50% (동결)	07.13(수) 2.25% (▲0.50)	07.15(목) 0.50% (동결)
05.23(목)	-	05.25(목) 3.50% (동결)	05.26(목) 1.75% (▲0.25)	05.27(목) 0.50% (동결)
04.12(금)	-	04.11(화) 3.50% (동결)	04.14(목) 1.50% (▲0.25)	04.15(목) 0.50% (동결)
02.22(목)	-	02.23(목) 3.50% (동결)	02.24(목) 1.25% (동결)	02.25(목) 0.50% (동결)
01.11(목)	3.50% (동결)	01.13(금) 3.50% (▲0.25)	01.14(금) 1.25% (▲0.25)	01.15(금) 0.50% (동결)

자료 : 한국은행

당일지준 및 적수 추이

단위 : 억 원



	당일지준	적수
02.08(목)	-53,919	-53,919
02.09(금)	-53,919	-107,838
02.10(토)	-53,919	-161,757
02.11(일)	-53,919	-215,676
02.12(월)	-53,919	-269,595
02.13(화)		
02.14(수)		
02.15(목)		
02.16(금)		
02.17(토)		
02.18(일)		
02.19(월)		
02.20(화)		
02.21(수)		
02.22(목)		
02.23(금)		
02.24(토)		
02.25(일)		
02.26(월)		
02.27(화)		
02.28(수)		
02.29(목)		
03.01(금)		
03.02(토)		
03.03(일)		
03.04(월)		
03.05(화)		
03.06(수)		