

## 레포 시장동향

- ◎ 전일  
당일기준 크게 호전되어 은행권 조달 감소한 반면, 장 초반부터 시은 매수세 강해 수급 원활하였음. 장 중 잉여세 심화되어 오후에 조달금리 하락하였음.
- ◎ 금일  
당일기준 잉여폭 축소되었으나 은행권 부족 심리 완화되어 조달 제한적이겠음. 시은 재정 유입 등 향후 일정 고려하여 운용에 적극적으로 나설 전망.

## 지준 증감 요인

단위 : 억 원

2024.02.26 (월)				2024.02.27 (화)					
공자기금		31,000		통안계정 만기(28일)			2,000		
재정 [과기부1.3   국세환급0.2   실시간2.5]		40,000		통안채 만기(91일)			8,000		
자금조정예금 만기		3,000		재정 [국토부1.0   국세환급0.2   실시간2.6]			38,000		
				자금조정예금 만기			3,000		
한은RP매입 만기(3일)		-45,000		한은RP매입 만기(13일)			-70,000		
통안채 발행(2년), 시장수익률 3.445%		-7,000		통안계정(28일)			-10,000		
통안채 발행(3년), 시장수익률 3.445%		-1,000		통안채 발행(91일), 낙찰할인율 3.445%			-3,400		
국고채 비경쟁인수		-11,000		세입			-7,000		
국고여유자금 환수		-4,000		자금조정예금			-3,000		
제기금 환수		-20,000							
세입		-4,000							
자금조정예금		-3,000							
기타		-5,000							
전일 기준	지준	51,757	적수	-73,097	금일 예상	지준	9,000	적수	-64,000

## Market Data

단위 : 조 원

	레포 거래잔액	MMF 잔고	레포금리	콜금리(C2)	KOFR	기준금리	CD(91일)	국고채(3년)	국고채(5년)
2024.02.20(화)	197.0	198.0	3.64%	3.590%	3.671%	3.500%	3.69%	3.405%	3.452%
2024.02.21(수)	196.6	197.5	3.62%	3.625%	3.651%		3.70%	3.402%	3.443%
2024.02.22(목)	195.0	197.1	3.64%	3.659%	3.707%		3.70%	3.342%	3.391%
2024.02.23(금)	192.1	196.8	3.69%	3.677%	3.784%		3.70%	3.374%	3.430%
2024.02.26(월)	193.5		3.65%	3.568%	3.660%		3.70%	3.340%	3.379%

## 한국은행 기준금리 추이

단위 : %P

2024.02.22(목)	3.50% ( 동 결 )	2023.10.19(목)	3.50% ( 동 결 )	2023.05.25(목)	3.50% ( 동 결 )	2023.01.13(금)	3.50% (▲0.25)	2022.08.25(목)	2.50% (▲0.25)
2024.01.11(목)	3.50% ( 동 결 )	2023.08.24(목)	3.50% ( 동 결 )	2023.04.11(화)	3.50% ( 동 결 )	2022.11.24(목)	3.25% (▲0.25)	2022.07.13(수)	2.25% (▲0.50)
2023.11.30(목)	3.50% ( 동 결 )	2023.07.13(목)	3.50% ( 동 결 )	2023.02.23(목)	3.50% ( 동 결 )	2022.10.12(수)	3.00% (▲0.50)	2022.05.26(목)	1.75% (▲0.25)

## 한국은행 공개시장운영 잔액

단위 : 조 원

## ◎ RP매입

입찰일	입찰시간	기일	만기일	예정금액	응찰금액	평균낙찰금리	낙찰금액	회차번호
2024.02.14(수)	15:00~15:10	13	2024.02.27(화)	7.00	13.60	3.64%	7.00	2023-010-013

## ◎ RP매각

입찰일	입찰시간	기일	만기일	응찰금액	금리	낙찰금액	낙찰률	회차번호
2024.02.22(목)	14:00~14:10	7	2024.02.29(목)	1.94	3.50%	0.20	10.3%	2024-012-007

## ◎ 통화안정예금예치금

입찰일	입찰시간	기일	만기일	예정금액	응찰금액	낙찰금리	낙찰금액	회차번호
2024.01.30(화)	14:00~14:10	28	2024.02.27(화)	0.20	0.31	3.48%	0.20	2024-0004-0028
2024.02.13(화)	14:00~14:10	28	2024.03.12(화)	0.10	0.22	3.48%	0.10	2024-0005-0028
2024.02.20(화)	14:00~14:10	28	2024.03.19(화)	0.10	0.23	3.48%	0.10	2024-0006-0028

## 청약 일정

구분	청약명	업체	모집일	환불일	주간사 / 인수사 (증거금)
공모주	하나31호스팩	기업인수목적회사	2024.02.22(목) ~ 2024.02.23(금)	2024.02.27(화)	하나(1,561억)
실권주	애니젠	펩타이드 바이오소재 개발 기업	2024.02.22(목) ~ 2024.02.23(금)	2024.02.27(화)	신한
공모주	케이엔알시스템	특수목적용시험장비 제조 기업	2024.02.26(월) ~ 2024.02.27(화)	2024.02.29(목)	DB(872억), NH(1,971억)

## 관련 정보

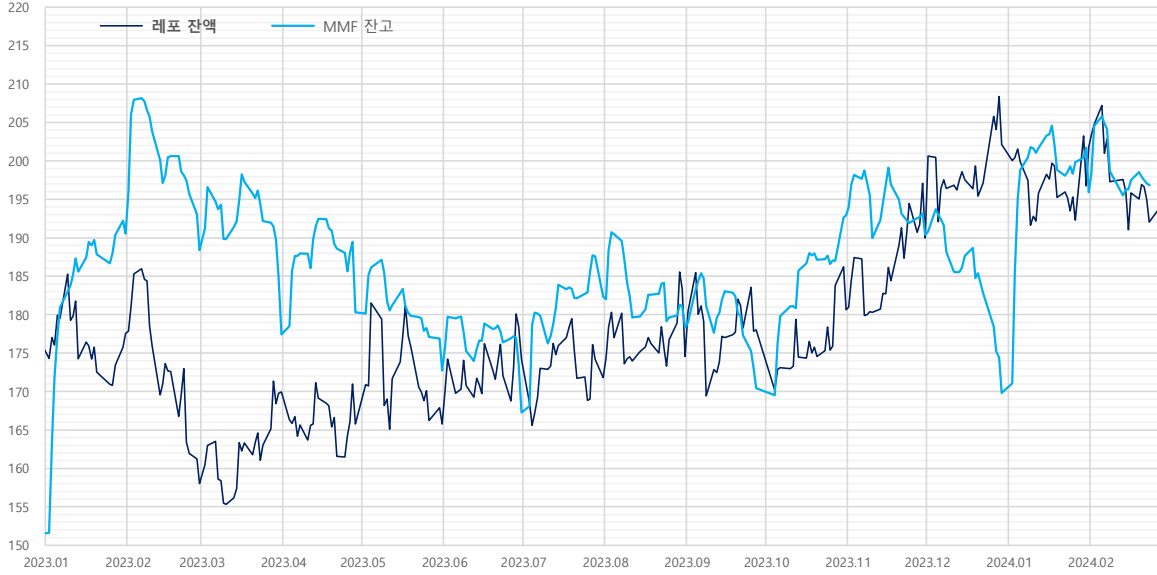
지준일	2024.03.06(수)	금통위	2024.04.12(금)	FOMC	2024.03.19(화) ~ 2024.03.20(수)	한국은행	<a href="http://www.bok.or.kr">http://www.bok.or.kr</a>		
· 금융감독원, RP거래 최소증거금을 가이드라인 2023.09.01.부터 2024.08.31.까지 1년 간 연장   자본시장법 시행령 제181조제3항제1호						경제통계시스템	<a href="https://ecos.bok.or.kr">https://ecos.bok.or.kr</a>		
· 한국은행, 공개시장운영 대상기관 확대 및 제도 개선 (2024.01.25)							<a href="http://www.bok.or.kr/portal/bbs/P0000559/view.do?nttid=10082072&amp;menuNo=200690">www.bok.or.kr/portal/bbs/P0000559/view.do?nttid=10082072&amp;menuNo=200690</a>	무위험지표금리	<a href="https://www.kofr.kr">https://www.kofr.kr</a>
· 한국은행, 대출제도 개편 방향 (2023.07.27)							<a href="http://www.bok.or.kr/portal/bbs/P0000559/view.do?nttid=10078655&amp;menuNo=200690">www.bok.or.kr/portal/bbs/P0000559/view.do?nttid=10078655&amp;menuNo=200690</a>	증권정보포털	<a href="https://seibro.or.kr">https://seibro.or.kr</a>
· 한국은행, 한국의 금융시장 (2021.12 개정판)							<a href="http://www.bok.or.kr/portal/bbs/P0000603/view.do?nttid=10068266&amp;menuNo=200460">www.bok.or.kr/portal/bbs/P0000603/view.do?nttid=10068266&amp;menuNo=200460</a>	금융투자협회	<a href="https://kofiabond.or.kr">https://kofiabond.or.kr</a>

지준 계산-적립기간, 금통위 및 FOMC

	지준 계산기간		지준 적립기간		금통위			FOMC
	시작일	마감일	시작일	마감일	통화정책방향 결정회의	정기회의	금융안정회의	
2024년 1월	01.01(월)	01.31(수)	02.08(목)	03.06(수)	01.11(목)	01.25(목)		01.30(화) ~ 01.31(수)
2024년 2월	02.01(목)	02.29(목)	03.07(목)	04.10(수)	02.22(목)	02.08(목)		
2024년 3월	03.01(금)	03.31(일)	04.11(목)	05.08(수)		03.14(목)	03.28(목)	03.19(화) ~ 03.20(수)
2024년 4월	04.01(월)	04.30(화)	05.09(목)	06.05(수)	04.12(금)	04.25(목)		04.30(화) ~ 05.01(수)
2024년 5월	05.01(수)	05.31(금)	06.06(목)	07.10(수)	05.23(목)	05.09(목)		
2024년 6월	06.01(토)	06.30(일)	07.11(목)	08.07(수)		06.13(목)	06.26(수)	06.11(화) ~ 06.12(수)
2024년 7월	07.01(월)	07.31(수)	08.08(목)	09.11(수)	07.11(목)	07.18(목)		07.30(화) ~ 07.31(수)
2024년 8월	08.01(목)	08.31(토)	09.12(목)	11.06(수)	08.22(목)	08.08(목)		
2024년 9월	09.01(일)	09.30(월)	10.10(목)	11.06(수)		02.08(목)	09.26(목)	09.17(화) ~ 09.18(수)
2024년 10월	10.01(화)	10.31(목)	11.07(목)	12.11(수)	10.11(금)	10.31(목)		
2024년 11월	11.01(금)	11.30(토)	12.12(목)	2025.01.08(수)	11.28(목)	11.14(목)		11.06(수) ~ 11.07(목)
2024년 12월	12.01(일)	12.31(화)	2025.01.09(목)	2025.02.05(수)		12.12(목)	12.24(화)	12.17(화) ~ 12.18(수)

레포 거래잔액 및 MMF 잔고 추이

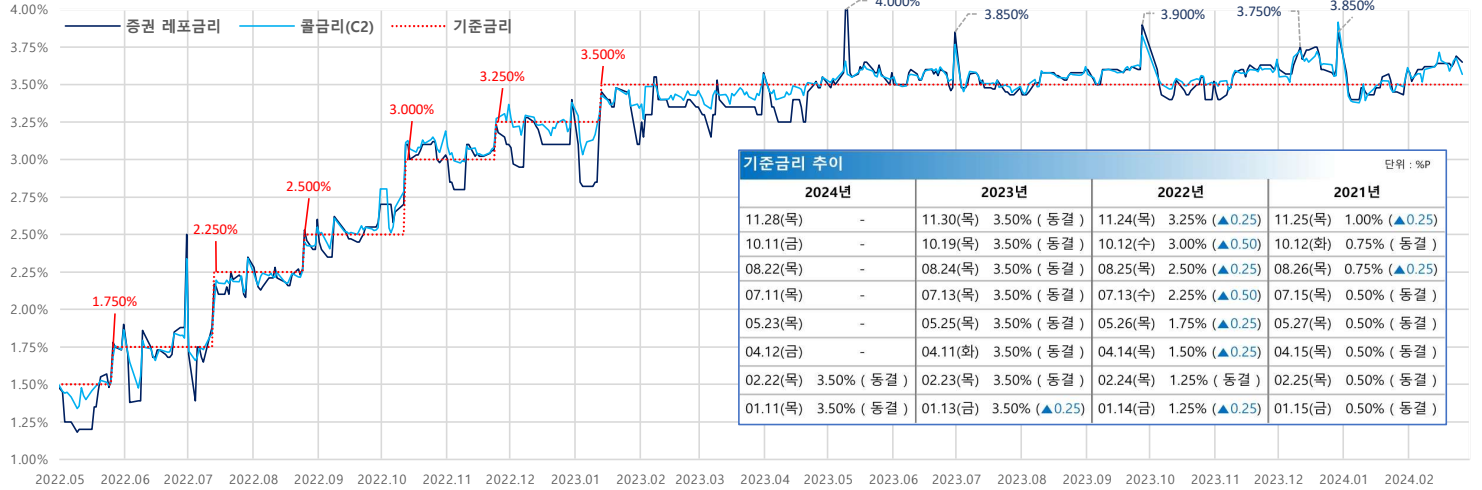
단위 : 조 원



해당연월	월말일 MMF 증감내역		
	MMF	전일대비	전월대비
2024.01.31	195.9	-5.8	26.1
2023.12.29	169.8	-4.6	-20.6
2023.11.30	190.4	-2.8	-2.5
2023.10.31	192.9	0.3	22.5
2023.09.27	170.4	-2.6	-7.9
2023.08.31	178.3	-2.7	-4.0
2023.07.31	182.4	-5.2	15.1
2023.06.30	167.3	-6.3	-5.4
2023.05.31	172.7	-4.2	-7.6
2023.04.28	180.3	-9.1	2.9
2023.03.31	177.4	-7.4	-10.9
2023.02.28	188.4	-4.7	-2.2
2023.01.31	190.6	-1.6	39.0
2022.12.30	151.5	-5.6	-3.3
2022.11.30	154.8	-3.4	6.3
2022.10.31	148.5	-3.1	6.4
2022.09.30	142.1	-6.4	-10.9
2022.08.31	153.0	-3.7	-0.6
2022.07.29	153.6	-5.2	7.4
2022.06.30	146.2	-5.5	-10.5
2022.05.31	156.6	-1.7	-6.7
2022.04.29	163.4	-6.1	10.4
2022.03.31	153.0	-5.7	-1.2
2022.02.28	154.2	-6.6	-3.8
2022.01.28	158.0	3.8	22.5

자료 : 금융투자협회, 예탁결제원

단기금융시장 금리 추이

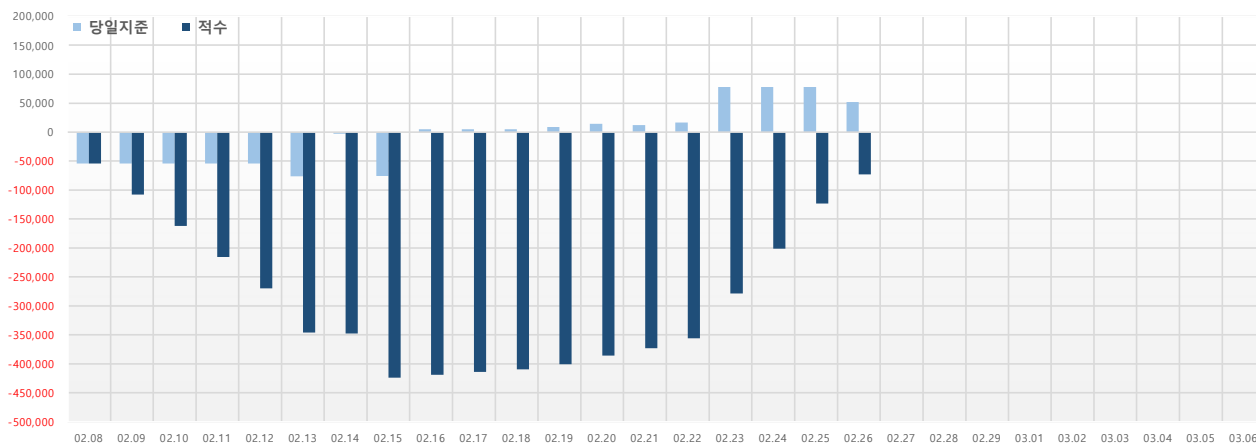


기준금리 추이				단위 : %P
2024년	2023년	2022년	2021년	
11.28(목)	-	11.30(목) 3.50% (동결)	11.24(목) 3.25% (▲0.25)	11.25(목) 1.00% (▲0.25)
10.11(금)	-	10.19(목) 3.50% (동결)	10.12(수) 3.00% (▲0.50)	10.12(화) 0.75% (동결)
08.22(목)	-	08.24(목) 3.50% (동결)	08.25(목) 2.50% (▲0.25)	08.26(목) 0.75% (▲0.25)
07.11(목)	-	07.13(목) 3.50% (동결)	07.13(수) 2.25% (▲0.50)	07.15(목) 0.50% (동결)
05.23(목)	-	05.25(목) 3.50% (동결)	05.26(목) 1.75% (▲0.25)	05.27(목) 0.50% (동결)
04.12(금)	-	04.11(화) 3.50% (동결)	04.14(목) 1.50% (▲0.25)	04.15(목) 0.50% (동결)
02.22(목)	3.50% (동결)	02.23(목) 3.50% (동결)	02.24(목) 1.25% (동결)	02.25(목) 0.50% (동결)
01.11(목)	3.50% (동결)	01.13(금) 3.50% (▲0.25)	01.14(금) 1.25% (▲0.25)	01.15(금) 0.50% (동결)

자료 : 한국은행

당일지준 및 적수 추이

단위 : 억 원



	당일지준	적수
02.08(목)	-53,919	-53,919
02.09(금)	-53,919	-107,838
02.10(토)	-53,919	-161,757
02.11(일)	-53,919	-215,676
02.12(월)	-53,919	-269,595
02.13(화)	-76,334	-345,631
02.14(수)	-2,921	-347,667
02.15(목)	-76,047	-423,702
02.16(금)	4,678	-418,765
02.17(토)	4,678	-414,087
02.18(일)	4,678	-409,409
02.19(월)	8,879	-400,250
02.20(화)	14,391	-385,859
02.21(수)	12,295	-373,067
02.22(목)	16,817	-356,248
02.23(금)	77,631	-278,714
02.24(토)	77,631	-201,083
02.25(일)	77,631	-123,452
02.26(월)	51,757	-73,097
02.27(화)		
02.28(수)		
02.29(목)		
03.01(금)		
03.02(토)		
03.03(일)		
03.04(월)		
03.05(화)		
03.06(수)		