

레포 시장동향

◎ 지난주

풍부한 유동성을 바탕으로 주 중반까지 잉여세 매우 강했으나 MMF 환매 및 청약 환불 영향으로 분기말 앞두고 금리 상승 전환하였음.
한은RP 감액으로 유동성 공급했음에도 월말일 빠듯하게 출발했으며, 장 중 시은 자금부 및 신탁부 추가 매수에 힘입어 어렵사리 마감하였음.

◎ 금일

월초 운용사 및 신탁 매수 회복되어 조달여건 크게 개선될 것으로 기대됨. 적수 잉여폭 확대됨에 따라 은행권 조달 제한적일 전망.

지준 증감 요인

단위: 억 원

2024.03.29 (금)					2024.04.01 (월)				
재정 및 기타				52,000	재정 및 기타				50,000
세입 및 기타				-45,000	금융중개지원대출 만기				-10,000
					세입 및 기타				-20,000
전일 기준	지준	127,559	적수	378,830	금일 예상	지준	148,000	적수	780,000

Market Data

단위: 조 원

	레포 거래잔액	MMF 잔고	레포금리	콜금리(C2)	KOFR	기준금리	CD(91일)	국고채(3년)	국고채(5년)
2024.03.25(월)	194.6	198.8	3.40%	3.482%	3.409%		3.65%	3.290%	3.331%
2024.03.26(화)	198.8	198.4	3.30%	3.471%	3.341%		3.64%	3.301%	3.340%
2024.03.27(수)	202.7	200.3	3.28%	3.440%	3.308%	3.500%	3.63%	3.288%	3.322%
2024.03.28(목)	200.3	199.4	3.40%	3.502%	3.435%		3.64%	3.293%	3.324%
2024.03.29(금)	200.4		3.55%	3.574%	3.569%		3.64%	3.322%	3.354%

한국은행 기준금리 추이

단위: %P

2024.02.22(목)	3.50% (동결)	2023.10.19(목)	3.50% (동결)	2023.05.25(목)	3.50% (동결)	2023.01.13(금)	3.50% (▲0.25)	2022.08.25(목)	2.50% (▲0.25)
2024.01.11(목)	3.50% (동결)	2023.08.24(목)	3.50% (동결)	2023.04.11(화)	3.50% (동결)	2022.11.24(목)	3.25% (▲0.25)	2022.07.13(수)	2.25% (▲0.50)
2023.11.30(목)	3.50% (동결)	2023.07.13(목)	3.50% (동결)	2023.02.23(목)	3.50% (동결)	2022.10.12(수)	3.00% (▲0.50)	2022.05.26(목)	1.75% (▲0.25)

한국은행 공개시장운영 잔액

단위: 조 원

◎ RP매각

입찰일	입찰시간	기일	만기일	응찰액	금리	낙찰액	낙찰률	회차번호
2024.03.28(목)	14:00~14:10	7	2024.04.04(목)	23.74	3.50%	6.00	25.3%	2024-019-007

◎ 통화안정계정예치금

입찰일	입찰시간	기일	만기일	예정액	응찰금액	낙찰금리	낙찰액	회차번호
2024.03.12(화)	14:00~14:10	28	2024.04.09(화)	1.00	3.84	3.45%	1.00	2024-0008-0028
2024.03.19(화)	14:00~14:10	28	2024.04.16(화)	1.50	1.84	3.52%	1.54	2024-0010-0028
2024.03.26(화)	14:00~14:10	28	2024.04.23(화)	2.00	3.61	3.48%	2.40	2024-0011-0028
	14:30~14:40	7	2024.04.02(화)	3.00	4.15	3.46%	3.60	2024-0012-0007

청약 정보

구분	청약명	업체	모집일	환불일	주간사 / 인수사 (증거금)
공모주	신한제12호스팩	기업인수목적회사	2024.04.02(화) ~ 2024.04.03(수)	2024.04.05(금)	신한
공모주	신한제13호스팩	기업인수목적회사	2024.04.11(목) ~ 2024.04.12(금)	2024.04.15(월)	신한

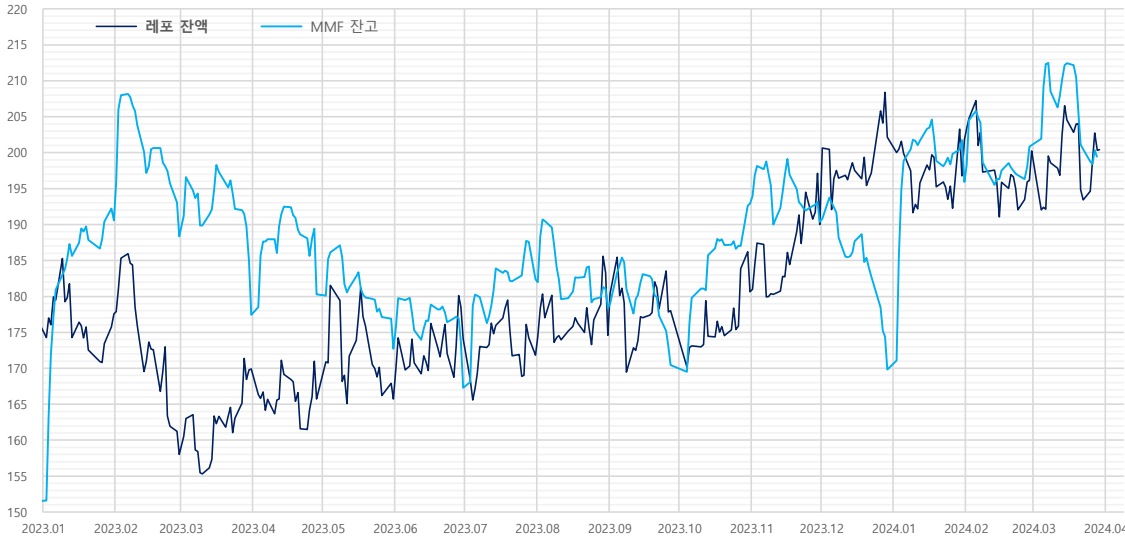
관련 정보

지준일	2024.04.10(수)	금통위	2024.04.12(금)	FOMC	2024.04.30(화) ~ 2024.05.01(수)	한국은행	http://www.bok.or.kr	
· 금융감독원, RP거래 최소증거금률 가이드라인 2023.09.01.부터 2024.08.31.까지 1년 간 연장 자본시장법 시행령 제181조제3항제1호						경제통계시스템	https://ecos.bok.or.kr	
· 한국은행, 공개시장운영 대상기관 확대 및 제도 개선 (2024.01.25)						www.bok.or.kr/portal/bbs/P0000559/view.do?nttid=10082072&mnuNo=200690	무위험지표금리	https://www.kofr.kr
· 한국은행, 대출제도 개편 방향 (2023.07.27)						www.bok.or.kr/portal/bbs/P0000559/view.do?nttid=10078655&mnuNo=200690	증권정보포털	https://seibro.or.kr
· 한국은행, 한국의 금융시장 (2021.12 개정판)						www.bok.or.kr/portal/bbs/P0000603/view.do?nttid=10068266&mnuNo=200460	금융투자협회	https://kofiabond.or.kr

지준 계산·적립기간, 금통위 및 FOMC

	지준 계산기간		지준 적립기간		금통위			FOMC
	시작일	마감일	시작일	마감일	통화정책방향 결정회의	정기회의	금융안정회의	
2024년 1월	01.01(월)	01.31(수)	02.08(목)	03.06(수)	01.11(목)	01.25(목)		01.30(화) ~ 01.31(수)
2024년 2월	02.01(목)	02.29(목)	03.07(목)	04.10(수)	02.22(목)	02.08(목)		
2024년 3월	03.01(금)	03.31(일)	04.11(목)	05.08(수)	04.11(목)	03.14(목)	03.28(목)	03.19(화) ~ 03.20(수)
2024년 4월	04.01(월)	04.30(화)	05.09(목)	06.05(수)	04.12(금)	04.25(목)		04.30(화) ~ 05.01(수)
2024년 5월	05.01(수)	05.31(금)	06.06(목)	07.10(수)	05.23(목)	05.09(목)		
2024년 6월	06.01(토)	06.30(일)	07.11(목)	08.07(수)	07.11(목)	06.13(목)	06.26(수)	06.11(화) ~ 06.12(수)
2024년 7월	07.01(월)	07.31(수)	08.08(목)	09.11(수)	07.11(목)	07.18(목)		07.30(화) ~ 07.31(수)
2024년 8월	08.01(목)	08.31(토)	09.12(목)	10.09(수)	08.22(목)	08.08(목)		
2024년 9월	09.01(일)	09.30(월)	10.10(목)	11.06(수)	10.10(목)	02.08(목)	09.26(목)	09.17(화) ~ 09.18(수)
2024년 10월	10.01(화)	10.31(목)	11.07(목)	12.11(수)	10.11(금)	10.31(목)		
2024년 11월	11.01(금)	11.30(토)	12.12(목)	2025.01.08(수)	11.28(목)	11.14(목)		11.06(수) ~ 11.07(목)
2024년 12월	12.01(일)	12.31(화)	2025.01.09(목)	2025.02.05(수)		12.12(목)	12.24(화)	12.17(화) ~ 12.18(수)

레포 거래잔액 및 MMF 잔고 추이

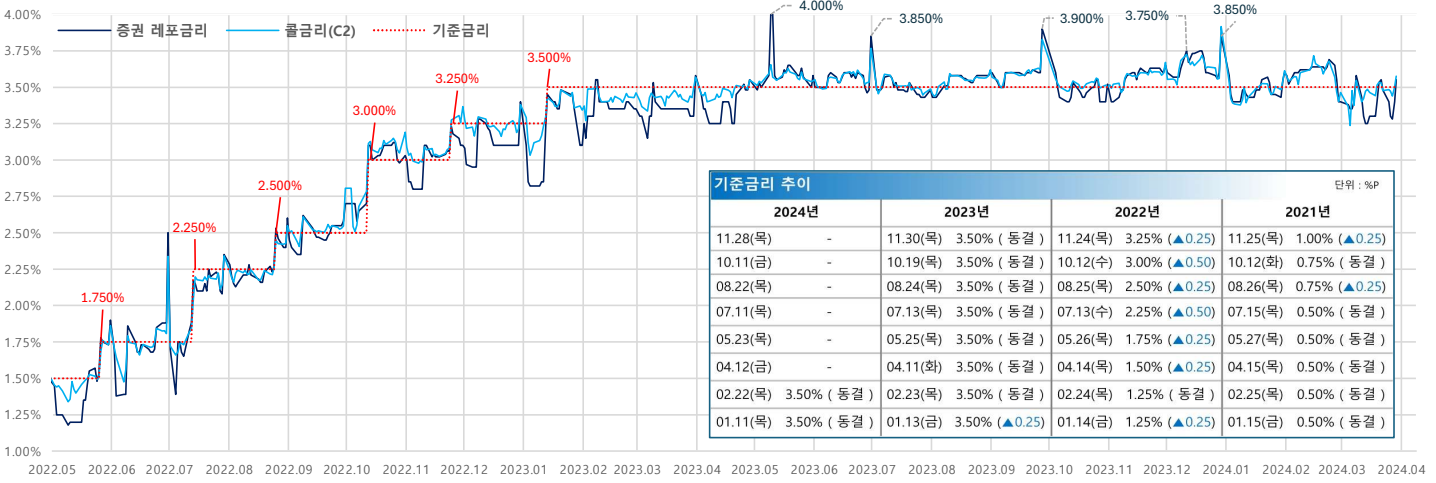


단위 : 조 원

해당연월	MMF	전일대비	전월대비
2024.02.29	201.0	0.2	5.1
2024.01.31	195.9	-5.8	26.1
2023.12.29	169.8	-4.6	-20.6
2023.11.30	190.4	-2.8	-2.5
2023.10.31	192.9	0.3	22.5
2023.09.27	170.4	-2.6	-7.9
2023.08.31	178.3	-2.7	-4.0
2023.07.31	182.4	-5.2	15.1
2023.06.30	167.3	-6.3	-5.4
2023.05.31	172.7	-4.2	-7.6
2023.04.28	180.3	-9.1	2.9
2023.03.31	177.4	-7.4	-10.9
2023.02.28	188.4	-4.7	-2.2
2023.01.31	190.6	-1.6	39.0
2022.12.30	151.5	-5.6	-3.3
2022.11.30	154.8	-3.4	6.3
2022.10.31	148.5	-3.1	6.4
2022.09.30	142.1	-6.4	-10.9
2022.08.31	153.0	-3.7	-0.6
2022.07.29	153.6	-5.2	7.4
2022.06.30	146.2	-5.5	-10.5
2022.05.31	156.6	-1.7	-6.7
2022.04.29	163.4	-6.1	10.4
2022.03.31	153.0	-5.7	-1.2
2022.02.28	154.2	-6.6	-3.8
2022.01.28	158.0	3.8	22.5

자료 : 금융투자협회, 예탁결제원

단기금융시장 금리 추이



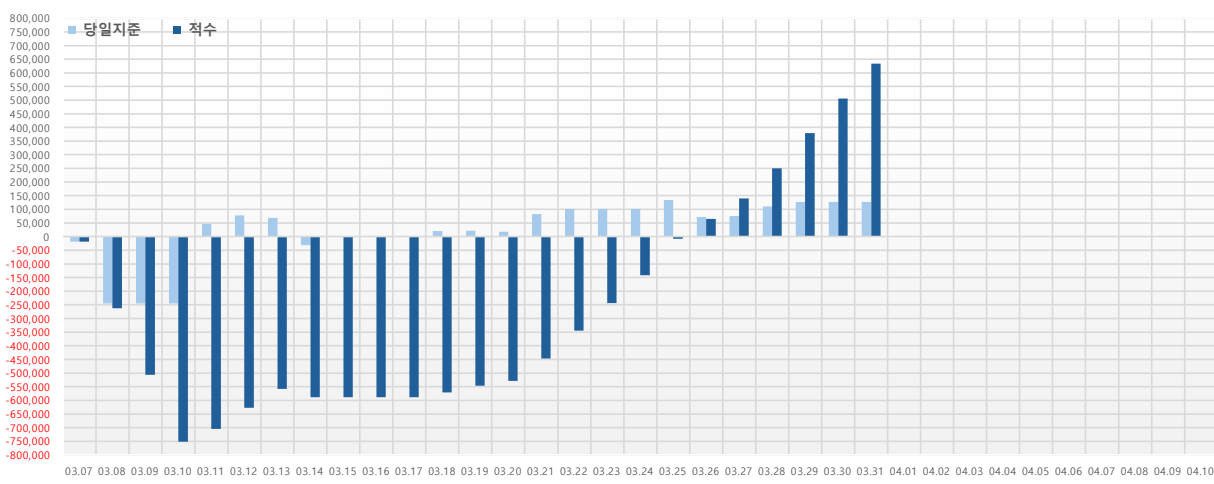
기준금리 추이

2024년		2023년		2022년		2021년	
11.28(목)	-	11.30(목)	3.50% (동결)	11.24(목)	3.25% (▲0.25)	11.25(목)	1.00% (▲0.25)
10.11(금)	-	10.19(금)	3.50% (동결)	10.12(수)	3.00% (▲0.50)	10.12(화)	0.75% (동결)
08.22(목)	-	08.24(목)	3.50% (동결)	08.25(목)	2.50% (▲0.25)	08.26(목)	0.75% (▲0.25)
07.11(목)	-	07.13(목)	3.50% (동결)	07.13(수)	2.25% (▲0.50)	07.15(목)	0.50% (동결)
05.23(목)	-	05.25(목)	3.50% (동결)	05.26(목)	1.75% (▲0.25)	05.27(목)	0.50% (동결)
04.12(금)	-	04.11(화)	3.50% (동결)	04.14(목)	1.50% (▲0.25)	04.15(목)	0.50% (동결)
02.22(목)	3.50% (동결)	02.23(목)	3.50% (동결)	02.24(목)	1.25% (동결)	02.25(목)	0.50% (동결)
01.11(목)	3.50% (동결)	01.13(금)	3.50% (▲0.25)	01.14(금)	1.25% (▲0.25)	01.15(금)	0.50% (동결)

단위 : %P

자료 : 한국은행

당일지준 및 적수 추이



단위 : 억 원

당일지준	적수
03.07(목)	-18,036
03.08(금)	-244,241
03.09(토)	-244,241
03.10(일)	-244,241
03.11(월)	-46,026
03.12(화)	78,327
03.13(수)	68,714
03.14(목)	-30,591
03.15(금)	-412
03.16(토)	-412
03.17(일)	-412
03.18(월)	19,994
03.19(화)	22,588
03.20(수)	17,635
03.21(목)	82,257
03.22(금)	101,496
03.23(토)	101,496
03.24(일)	101,496
03.25(월)	134,479
03.26(화)	71,890
03.27(수)	74,930
03.28(목)	111,238
03.29(금)	127,559
03.30(토)	127,559
03.31(일)	127,559
04.01(월)	
04.02(화)	
04.03(수)	
04.04(목)	
04.05(금)	
04.06(토)	
04.07(일)	
04.08(월)	
04.09(화)	
04.10(수)	